

2025



Fabricante europeo de  
equipos para hostelería

**#LaElecciónAcertada**



Catálogo-tarifa • Enero 2025



Más de **60 años**  
de **historia**  
con la mirada  
puesta en el  
futuro



Fundada en 1961 en Azpeitia, en una región de gran tradición industrial y destino gastronómico número 1, con 9 restaurantes reconocidos con estrellas Michelin\* y un promedio de casi 2 por restaurante, nuestra ubicación privilegiada tiene mucho que ver con nuestro pasado, presente y futuro.

\*Gipuzkoa, 2023.

## Estamos cerca de ti para llevarte lejos

Actualmente, tenemos presencia activa en varios países de todo el mundo. Además, nuestro departamento de exportación hace posible que nuestras soluciones lleguen a más de 100 países de los 5 continentes.



— **Sammic Red mundial** —

España, Portugal, Italia, France, United Kingdom, United States, México, Middle East, Singapore, Việt Nam, ประเทศไทย (Thailand).

# Nueva **web post-venta** con todo lo que necesitas sobre tu máquina



# my.sammic.com

→ **Tanto si eres técnico o instalador como usuario, accede a la página personalizada sobre tu máquina con toda la información que necesitas para obtener lo mejor de ella.**



**1. Descarga y consulta los manuales de uso.**



**2. Accede a toda la documentación relacionada con tu máquina.**

- > Guías y manuales.
- > Fichas de producto y catálogos.
- > Documentación técnica.
- > Planos y 3D.



**3. Repuestos y asistencia.**

- > Despiece.
- > Repuestos.
- > Guías de uso.



**4. Registra la garantía de tu máquina y accede a la información de garantía en cualquier momento.**

→ **¿Cómo?**

- ✓ Escanea el **código QR** que acompaña a nuestras máquinas.
- ✓ Accede a <https://my.sammic.com/> e introduce el **código de activación** de forma manual.







**a tu servicio.**

---

Sammic, por su trayectoria histórica que le ha permitido acumular conocimientos y experiencia, ha creado **Sammic Services**.


**Sammic Services** es una plataforma desde la cual queremos compartir nuestras aptitudes y conocimientos con nuestro mercado, tanto con distribuidores como con usuarios finales.

Porque sabemos que las necesidades de nuestros distribuidores y usuarios no siempre se satisfacen únicamente con máquinas.

Y porque sabemos que nuestros distribuidores y usuarios necesitan algo más que una buena máquina para obtener lo mejor de ella.

**Sammic Services, a tu servicio.**

---







**CHEF'S SERVICES**  
**TODO UN EQUIPO**  
**A TU SERVICIO**

Sammic se ha unido a **Fleischmann's Cooking Group** para ofrecer servicios de formación y consultoría a nuestros distribuidores y usuarios. Disponemos de chef corporativo y de un aula-cocina desde la cual ofrecemos servicios estandarizados y a medida, in-situ, en casa del cliente u on-line.

Servicios que te ayudarán tanto a obtener lo mejor de nuestros equipos como a escoger el equipo o equipos que mejor se adapten a tus necesidades.



**MARKETING SERVICES**  
**TE AYUDAMOS**  
**A VENDER MÁS,**  
**A VENDER MEJOR**

Tenemos una web pensada para ti. Hemos desarrollado una web con información exhaustiva sobre nuestra actividad y nuestros productos, documentación a disposición del usuario y servicios exclusivos.

Y contamos con un departamento de marketing flexible y con gran capacidad de respuesta que nos permite asistir al distribuidor en las necesidades específicas que pueden requerir la colaboración de marketing: suministro de bases de datos, diseños personalizados, cartelería... y mucho más.



**TECH SERVICES**  
**TODO LO QUE**  
**NECESITAS SABER**  
**PARA OBTENER LO**  
**MEJOR DE NUESTROS**  
**EQUIPOS**

Desde nuestro SAT, ofrecemos servicio de formación a servicios técnicos propios de nuestros distribuidores. Desde nuestra aula dedicada a esta labor o en casa del cliente, impartimos formación a medida, siempre en función de las necesidades que nos plantee el distribuidor.



**DESIGN SERVICES**  
**NOS ADAPTAMOS A TI**

Cuéntanos cuáles son tus necesidades y te propondremos la solución más adecuada que te permitirá rentabilizar al máximo tu inversión. O adaptaremos nuestro producto a tus requerimientos.

## **COMPROMISO CON NUESTROS CLIENTES**

---

Ecodiseño

Productos eficientes

Servicios online



## **COMPROMISO CON NUESTRO ENTORNO**

---

Gestión optimizada de residuos

Hacia vertidos cero

Consumo, el justo



# Una empresa comprometida con el entorno



## COMPROMISO CON LA PRODUCCIÓN SOSTENIBLE

Economía circular

Apuesta por la energía renovable

Compra local



## COMPROMISO CON LAS PERSONAS

Desplazamientos, los justos

Un equipo cercano en la distancia

Favorecemos la conciliación



# Sammic

## 01/2025

|   |           |
|---|-----------|
| <b>LAVADO DE LA VAJILLA</b> .....                     | <b>18</b> |
| Lavavasos industrial .....                            | 18        |
| Lavavasos industrial · Línea Glass-Pro .....          | 24        |
| Lavavajillas industrial .....                         | 27        |
| Lavavajillas de cúpula .....                          | 33        |
| Accesorios - Lavavasos / Lavavajillas .....           | 40        |
| Lavavajillas de arrastre de cestas .....              | 49        |
| Accesorios - Lavavajillas de arrastre de cestas ..... | 59        |
| Lava-utensilios y perolas .....                       | 64        |
| Pulidoras de cubiertos .....                          | 68        |
| Grifería industrial .....                             | 71        |
| Carros .....  | 73        |
| Cubos inox .....                                      | 74        |

|  |           |
|--|-----------|
| <b>PREPARACIÓN DINÁMICA</b> .....                        | <b>76</b> |
| Peladoras de patatas .....                               | 76        |
| Accesorios - Peladoras de patatas · Gama Aluminio .....  | 83        |
| Accesorios - Peladoras de patatas · Gama Inox .....      | 84        |
| Escurridoras de verduras .....                           | 85        |
| Cortadora de patatas fritas manual .....                 | 88        |
| Cortadoras de hortalizas .....                           | 92        |
| Combi cortadora-cutter .....                             | 98        |
| Cutter - Emulsionadores .....                            | 105       |
| Accesorios - Cortadora / Cutter · Línea Compact .....    | 112       |
| Accesorios - Cortadora / Cutter · Línea Heavy Duty ..... | 118       |
| Trituradores-batidoras profesionales .....               | 125       |
| Accesorios - Trituradores-batidoras profesionales .....  | 134       |
| Turbo-trituradores .....                                 | 136       |
| Cortadora de pan .....                                   | 138       |
| Batidoras planetarias .....                              | 139       |
| Amasadoras de gancho espiral .....                       | 145       |
| Formadora de masa pizza .....                            | 148       |
| Picadoras de carne .....                                 | 150       |
| Cortadoras de fiambre .....                              | 154       |
| Sierras de huesos .....                                  | 162       |
| Formadoras de hamburguesas .....                         | 163       |
| Abrelatas industrial .....                               | 164       |

# Sammic

## 01/2025

|  |            |
|--|------------|
| <b>CONSERVACIÓN DE ALIMENTOS Y SOUS-VIDE</b> ..... | <b>166</b> |
| Envasadoras al vacío industriales .....            | 166        |
| Accesorios - Envasadoras al vacío .....            | 180        |
| Envasadoras al vacío industriales · Gama Ext ..... | 184        |
| Cocedores sous-vide SmartVide .....                | 190        |
| Cocedores sous-vide al baño maría .....            | 198        |
| Hornos gastronorm CombiSteam .....                 | 200        |
| Accesorios - Hornos gastronorm CombiSteam .....    | 204        |
| Abatidores de temperatura .....                    | 206        |
| Termoselladoras de barquetas .....                 | 211        |


|   |            |
|---|------------|
| <b>CAFETERÍA-BUFFET</b> .....             | <b>216</b> |
| Exprimidor de naranjas y cítricos .....   | 216        |
| Licuada industrial .....                  | 218        |
| Batidor de bebidas .....                  | 220        |
| Trituradores de alimentos y bebidas ..... | 221        |
| Triturador de hielo .....                 | 223        |
| Termos de leche .....                     | 224        |
| Ollas para sopa .....                     | 225        |
| Hornos microondas industriales .....      | 226        |
| Tostadoras de pan .....                   | 228        |
| Salamandras gratinadoras .....            | 230        |
| Crepera profesional .....                 | 232        |
| Kebab asador gyros .....                  | 234        |
| Hornos de convección snack .....          | 236        |
| Accesorios - Hornos snack .....           | 238        |
| Hornos para pizza .....                   | 239        |
| Amasadoras de gancho espiral .....        | 243        |
| Formadora de masa pizza .....             | 246        |
| Freidoras industriales .....              | 248        |
| Planchas cafetería eléctricas .....       | 253        |
| Planchas de gas .....                     | 256        |
| Baños maría .....                         | 258        |
| Esterilizadores de cuchillos .....        | 259        |
| Estanterías murales .....                 | 259        |
| Carros .....                              | 260        |
| Cubetas gastronorm .....                  | 262        |







## LAVADO DE LA VAJILLA




# Lavavasos · Lavavajillas AX - UX


---

Una familia con valores





## Un núcleo DOS GAMAS



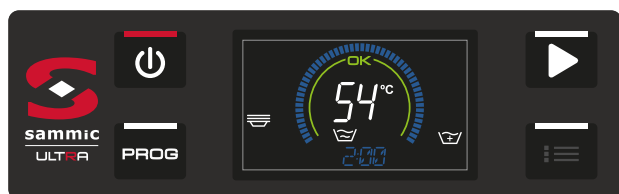
### AX

**La gama ACTIVE se ha desarrollado con el objetivo de poner a disposición de los profesionales las últimas tecnologías de lavado, sin complicaciones.**

Todo ello, disfrutando de todas las ventajas de la nueva familia de lavado Sammic: cubas embutidas, brazos Hydroblade, sistema de filtrado en 3 etapas, ergonomía y bajos consumos.

#### Active Xperience

- Control sencillo y amable con el usuario.
- Comunicación intuitiva mediante iconos.
- Ciclos dedicados: selección de programa de lavado idóneo mediante iconos. Se adapta la duración del ciclo en función del tipo de artículo a lavar.
- Panel de mandos electrónico con protección Antihumedad IP65.



### UX

**La gama ULTRA ha sido concebida con la aspiración de satisfacer las expectativas de los segmentos más exigentes, ya sea porque buscan acabados brillantes, alta productividad o son rigurosos con la gestión de la higiene.**

#### Equipadas con tecnologías de vanguardia:

##### Display LCD Color

- Nitidez de imagen avanzada para facilitar la lectura de la pantalla desde cualquier ángulo y distancia.
- El panel de control es la pieza fundamental de la "experiencia" Ultra. Un panel que aúna sofisticación técnica y sencillez de uso.
- Lectura rápida e intuitiva de la información y estado de la máquina por medio de mensajes, código de colores e iconos.

##### Soft start

- Arranque progresivo de la bomba de lavado para proteger los artículos frágiles o delicados.

##### Amplia gama de opcionales

- La amplia gama de opciones disponible permite adaptar la máquina a las necesidades particulares de cada usuario.



# Una familia con valores


Las líneas AX y UX de lavavajillas Sammic se fundamentan en unos pilares de diseño claves para proporcionar una experiencia de uso avanzada.



Eficacia de lavado



Higiene y ergonomía



Eficiencia de recursos



Fiabilidad







## Calidad constructiva

Cubas embutidas en toda la gama. Esta técnica constructiva ofrece numerosas ventajas útiles en el día a día:

- La ausencia de soldaduras aporta una mayor estanqueidad y robustez estructural.
- Diseño ergonómico con ángulos redondeados para evitar la acumulación de suciedad y facilitar su limpieza.

### GANAS TÚ, GANA EL MEDIO AMBIENTE

Las cubas embutidas ofrecen un mayor rendimiento de lavado con un ahorro del 30% de agua.



## Brazos Hydroblade

La combinación del diseño lineal y la construcción "monoblock" proporcionan una mayor eficacia de lavado con un consumo de agua inferior.

Consumo de agua durante el aclarado.



Más ligero para una rotación más rápida y, así, generar un caudal de agua más uniforme y potente.



**tecnal:a**  
MEMBER OF BASQUE RESEARCH  
& TECHNOLOGY ALLIANCE



## Garantía de higiene

Todos los lavavajillas se han diseñado de acuerdo con la norma DIN10534 para asegurar un nivel de desinfección óptimo. Además, la eficacia de nuestros lavavajillas está avalada mediante ensayos clínicos en laboratorios independientes.



## Gran capacidad de carga

Mayor polivalencia y mejora de la ergonomía durante la operación de carga.

|           | Altura útil | Artículos compatibles   |
|-----------|-------------|---|
| Lavavasos | 300 mm      |    <b>2x</b>                     |
| Frontales | 380 mm      |  GN 1/1  Euronorm 1/1  <b>2x</b> |
| Capotas   | 430 mm.     | GN 1/1  Euronorm 1/1  40 cm<br>Ø 40 cm  |



## Sistema de filtros en etapas

**1** Los filtros de superficie con diseño "easy-on" retienen la suciedad gruesa, llegando a capturar hasta el 80% de los desechos.



**2** El nuevo filtro de cuba ofrece una mayor capacidad para bloquear los restos de tamaño mediano.



**3** En el filtro de aspiración se bloquea la suciedad más ligera, sin afectar al rendimiento de la bomba de lavado.



## Puerta "easy-grip"

El asa "easy-grip" proporciona una adherencia perfecta, incluso con manos húmedas. Además, el nuevo diseño aporta las siguientes ventajas:

- ✓ **Robustez**
- ✓ **Higiene y limpieza**
- ✓ **Ergonomía**



## Lavavasos industrial

### Lavavajillas de pequeñas dimensiones para hostelería

Eficacia de lavado, fiabilidad, higiene, ergonomía, consumos optimizados..., son los atributos técnicos demandados por cualquier profesional. Por eso proponemos dos gamas de lavavajillas basadas en un núcleo común.

#### Garantía Sani-Control

- DESINFECCIÓN GARANTIZADA en cumplimiento de la norma DIN 10534.
- Función "THERMAL LOCK": Asegura que el aclarado se realizará a la temperatura idónea para desinfectar la vajilla.

#### Nuevas carrocerías embutidas

- Diseño ergonómico con ángulos redondeados para evitar la acumulación de suciedad y facilitar su limpieza.
- Volumen de cuba compacto (50% ahorro de agua con respecto a la gama anterior).
- Guías de cestas embutidas

#### Brazos de lavado Hydroblade™

- Toberas rediseñadas para obtener una mayor eficacia de lavado.
- Diseño "monoblock" aporta durabilidad y resistencia a los choques.
- Ahorro del 30% del consumo de agua durante el aclarado respecto a la gama anterior.

#### Sistema de filtros de 3 etapas: superficie, cuba y aspiración

- Conserva el agua de lavado en óptimas condiciones para mantener la eficacia de lavado constante.
- Los filtros de superficie con diseño "easy-on" se desmontan rápidamente, sin necesidad de desconectar los brazos de lavado.

#### Puerta "easy-grip": nuevo diseño con asa integrada en la puerta

- La integración de los componentes proporciona mayor resistencia y robustez.
- Diseño libre de aristas y zonas de difícil acceso: evita los depósitos de suciedad y favorece la limpieza.
- Su asa ergonómica proporciona una adherencia perfecta, incluso con manos húmedas.
- Puerta con doble pared, micro de seguridad y junta de gran calidad.
- 30 cm de capacidad de carga: alta versatilidad para el lavado de un amplio rango de vasos e incluso platos medianos.

#### You will never WASH ALONE

- Tech Services: nuestro equipo de técnicos te ayudará a tener tu máquina siempre a punto.
- Design Services: cuéntanos cuáles son tus necesidades y te asesoraremos.
- 60 años de experiencia y know-how a tu disposición.



Accesorios

P. 40



|                                     | ACTIVE             | ULTRA                 |
|-------------------------------------|--------------------|-----------------------|
|                                     | AX-40              | UX-40                 |
| <b>CARACTERÍSTICAS</b>              |                    |                       |
| Dimensiones de la cesta             | 400 x 400 mm       | 400 x 400 mm          |
| Altura útil                         | 300 mm             | 300 mm                |
| Aclarado en frío                    | -                  | sí                    |
| Lavado superior                     | sí                 | sí                    |
| Panel de mandos electrónico         | sí                 | sí                    |
| Visualización temperaturas lavado   | -                  | sí                    |
| Visualización temperaturas aclarado | -                  | sí                    |
| Capacidad de la cuba                | 9 l                | 9 l                   |
| Doble pared                         | -                  | opc.                  |
| <b>CICLOS</b>                       |                    |                       |
| Ciclos                              | 3                  | 5                     |
| Duración ciclo(s)                   | 120 / 150 / 210"   | 90 / 120 / 150 / 180" |
| Producción cestos / hora            | 30 / 24 / 17       | 40 / 30 / 24 / 20     |
| <b>POTENCIA</b>                     |                    |                       |
| Potencia bomba                      | 0.33 Hp / 250 W    | 0.33 Hp / 250 W       |
| Potencia cuba                       | 1200 W             | 1200 W                |
| Potencia calderín                   | 2500 W             | 2800 W                |
| Potencia total                      | 2750 W             | 3050 W                |
| <b>DIMENSIONES EXTERIORES</b>       |                    |                       |
| Dimensiones exteriores              | 470 x 537 x 710 mm | 470 x 540 x 710 mm    |
| Peso neto                           | 36.5 kg            | 38 kg                 |

NOTA: EL ANCHO DE LOS MODELOS DE DOBLE PARED AUMENTA EN 20 MM.  
DATOS CON ENTRADA DE AGUA A 55°C (RECOMENDADO)



**Volumen de cuba compacto**  
Máxima eficiencia.



**Brazos de lavado Hydroblade**  
Ahorro de agua, eficacia de lavado, resistencia y durabilidad.



**Filtros de superficie "easy-on"**  
Montaje y desmontaje extremadamente fácil.



**Puerta "easy-grip"**  
Diseño con asa integrada en la puerta.



**Opción de doble altura**  
Añade el accesorio de doble altura y duplica la producción de tu lavavajillas.

**ACTIVE**

Altas prestaciones, sin complicaciones

- Control sencillo y amable con el usuario. Incluye arranque automático "auto-start".
- Comunicación intuitiva mediante iconos.
- Ciclos dedicados: selección del programa de lavado idóneo mediante iconos. Se adapta la duración del ciclo en función del tipo de artículo a lavar.
- Panel de mandos electrónico con protección antihumedad IP65.



**Manejo extremadamente sencillo**

Control sencillo y amable con el usuario. Incluye arranque automático "auto-start".



**LAVAVASOS AX-40**

Cesta de 400 mm x 400 mm y altura útil de 300 mm.

|                                 |               |
|---------------------------------|---------------|
|                                 | <b>PVP</b>    |
| <b>Lavavasos AX-40 230/50/1</b> | <b>2.025€</b> |

| Incluido   | Opcional  |
|--|---|
| <ul style="list-style-type: none"> <li>· Dosificador de abrillantador.</li> <li>· 1 cesta vasos.</li> <li>· 1 cesta mixta (platos).</li> <li>· 1 cestillo pequeño para cubiertos.</li> </ul> | <ul style="list-style-type: none"> <li>· Kit dosificador de detergente.</li> <li>· Bomba de vaciado por rebose. Renovación del agua de la cuba por principio de densidad.</li> <li>· Accesorio doble nivel para lavar dos cestas a la vez.</li> </ul> |

|   |              |
|---|--------------|
|   | <b>PVP</b>   |
| <b>DD - DOSIFICADOR - Dosificador de detergente incorporado (GP / AX)</b>                           | <b>+173€</b> |
| <b>B - PROACTIVE - Opción bomba de vaciado y sistema de renovación de agua de la cuba de lavado</b> | <b>+232€</b> |

| LISTA DE CÓDIGOS |                           | Bomba de desagüe | Dosificador de detergente | PVP           |
|------------------|---------------------------|------------------|---------------------------|---------------|
| 1303080          | <b>AX-40 230/50/1</b>     |                  |                           | <b>2.025€</b> |
| 1303087          | <b>AX-40B 230/50/1</b>    | ✓                |                           | <b>2.257€</b> |
| 1303083          | <b>AX-40 230/50/1 DD</b>  |                  | ✓                         | <b>2.198€</b> |
| 1303090          | <b>AX-40B 230/50/1 DD</b> | ✓                | ✓                         | <b>2.430€</b> |





## ULTRA

### La experiencia de lavado Premium por Sammic

#### Soft start

- El arranque progresivo de la bomba de lavado protege los artículos frágiles.

#### Color LCD display

- Comunicación intuitiva del estado de la máquina por medio de mensajes, código de colores e iconos. Incluye arranque automático "auto-start".
- Panel de mandos con protección antihumedad IP65.

#### Ciclos dedicados

- Selección del programa de lavado idóneo mediante iconos.

#### Máxima eficiencia

- Función de ahorro energético: reducción de la temperatura y ahorro del consumo eléctrico en periodo de inactividad temporal de la máquina (25').
- Apagado de la máquina por falta de actividad total (2 h).

#### Adaptabilidad y control:

- Permite ajustar los principales parámetros de la máquina a las necesidades de cada usuario.
- **Control de los dosificadores** desde el panel de mandos, por personal autorizado.
- **Visor de temperaturas**
- **Función "wash plus +"**: aumenta la intensidad del ciclo de lavado para una mayor eficacia.
- Tu máquina a tu medida: lista de opcionales.

#### Los modelos B o PROACTIVE PLUS incluyen prestaciones extra:

- **Renovación del agua** de lavado proactiva: el 15% del agua e lavado se renueva tras cada ciclo de lavado, manteniendo la capacidad de lavado constante durante toda la jornada.
- **Ciclo de autolavado**: la máquina realiza un ciclo de autolimpieza al finalizar el turno, facilitando las labores de mantenimiento y garantizando la limpieza de la cuba de lavado.



#### Máxima protección para tus artículos

Soft start: arranque progresivo de la bomba de lavado para proteger los artículos frágiles o delicados.

#### Display color LCD

Toda la información de un vistazo. Incluye arranque automático "auto-start".



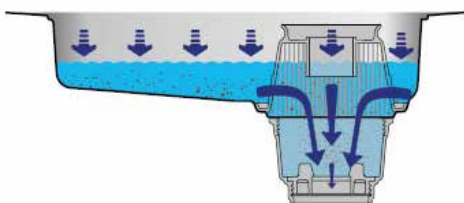
# Garantía de **resultados impecables para cristalería**

## Resultado de **lavado perfecto** para los más altos estándares

- Lavado higiénico y un secado más rápido.
- El proceso de aclarado se realiza a temperatura constante de principio a fin mediante una bomba de aclarado. Manteniendo, de esta manera, la temperatura establecida durante todo el proceso de aclarado y no solo al inicio del ciclo.
- Modelos equipados con dosificadores de detergente y abrillantador peristálticos, más precisos en la regulación de químicos, mejorando el resultado del lavado y obteniendo un ahorro en el consumo.
- El aporte de químicos se realiza al inicio del ciclo, optimizando la dosificación.
- Accesorios para mejorar el resultado de vajilla, equipos de osmosis o cestas Inclinadas.
- Los lavavasos y lavavajillas recomendados para cristalería vienen de serie con bomba de vaciado, aclarado a temperatura constante y dosificadores peristálticos incluidos: UX-40BC, UX-50BC y UX-120BC (con la opción de incorporar el condensador de vahos o el descalcificador).



**Soft-start:** Arranque progresivo de la bomba lavado para proteger artículos frágiles o delicados.



**Renovación del agua de lavado proactiva:** El agua de la cuba de lavado se renueva completamente cada 7 ciclos.



**Dosificadores peristálticos incluidos:** Mejorando el resultado del lavado y obteniendo un ahorro en el consumo.





## LAVAVASOS UX-40

Cesta de 400 mm x 400 mm y altura útil de 300 mm.

|                         | PVP           |
|-------------------------|---------------|
| Lavavaso UX-40 230/50/1 | <b>2.359€</b> |

## Incluido

- Dosificador de abrillantador.
- 1 cesta vasos.
- 1 cesta mixta (platos).
- 1 cestillo pequeño para cubiertos.

## Opcional

- Kit dosificador de detergente.
- Bomba de vaciado por sensor de nivel.
- Renovación del agua de la cuba proactivo.
- Descalcificador de regeneración de resinas manual.
- Accesorio doble nivel para lavar dos cestas a la vez.

|  | PVP          |
|--|--------------|
| DD - DOSIFICADOR - Dosificador de detergente peristáltico incorporado (incluye dosificador de abrillantador peristáltico)                                | <b>+202€</b> |
| B + DD - PROACTIVE PLUS - Opción bomba de vaciado y sistema de renovación pilotada de agua de la cuba de lavado + autolimpieza de la máquina + opción DD | <b>+434€</b> |
| D + DD - PROLIME - Opción descalcificador manual + opción DD   | <b>+462€</b> |
| BD + DD - GLASS CARE - Opción bomba de vaciado + descalcificador manual + opción DD  | <b>+665€</b> |
| BC + DD - HYGIENE - Opción aclarado a temperatura constante + bomba de vaciado + opción DD   | <b>+752€</b> |
| S - ISO - Opción aislamiento termoacústico (doble pared) para lavavasos / lavavajillas frontales   | <b>+290€</b> |

| LISTA DE CÓDIGOS |                      | Bomba de desagüe | Aclarado a temperatura constante | Descalcificador incorporado | Dosificador de detergente | Doble pared | PVP           |
|------------------|----------------------|------------------|----------------------------------|-----------------------------|---------------------------|-------------|---------------|
| 1303100          | UX-40 230/50/1       |                  |                                  |                             |                           |             | <b>2.359€</b> |
| 1303102          | UX-40 230/50/1 DD    |                  |                                  |                             | ✓                         |             | <b>2.561€</b> |
| 1303107          | UX-40B 230/50/1 DD   | ✓                |                                  |                             | ✓                         |             | <b>2.793€</b> |
| 1303111          | UX-40D 230/50/1 DD   |                  |                                  | ✓                           | ✓                         |             | <b>2.821€</b> |
| 1303115          | UX-40BD 230/50/1 DD  | ✓                |                                  | ✓                           | ✓                         |             | <b>3.024€</b> |
| 1303123          | UX-40BC 230/50/1 DD  | ✓                | ✓                                |                             | ✓                         |             | <b>3.111€</b> |
| 1303130          | UX-40S 230/50/1      |                  |                                  |                             |                           | ✓           | <b>2.649€</b> |
| 1303132          | UX-40S 230/50/1 DD   |                  |                                  |                             | ✓                         | ✓           | <b>2.851€</b> |
| 1303136          | UX-40SB 230/50/1 DD  | ✓                |                                  |                             | ✓                         | ✓           | <b>3.083€</b> |
| 1303140          | UX-40SD 230/50/1 DD  |                  |                                  | ✓                           | ✓                         | ✓           | <b>3.111€</b> |
| 1303144          | UX-40SBD 230/50/1 DD | ✓                |                                  | ✓                           | ✓                         | ✓           | <b>3.314€</b> |
| 1303148          | UX-40SBC 230/50/1 DD | ✓                | ✓                                |                             | ✓                         | ✓           | <b>3.401€</b> |

## Lavavasos industrial · Línea Glass-Pro

### Lavado y desinfección garantizados en una amplia opción de medidas



Accesorios

&gt;&gt; P. 40

#### Garantía Sani-Control

- DESINFECCIÓN GARANTIZADA en cumplimiento de la norma DIN 10534.
- Función "THERMAL LOCK": Asegura que el aclarado se realizará a la temperatura idónea para desinfectar la vajilla.
- Lavado superior e inferior.
- Construcción en acero inoxidable AISI 304.
- Interior con acabados redondeados para evitar la acumulación de suciedad.

#### Doble sistema de filtrado

- Máxima protección de la bomba de lavado.

#### Puerta de doble pared

- Puerta con doble pared, micro de seguridad y junta de gran calidad: insonorización e impermeabilidad perfectas.

#### Warewashing, made simple

- GP Xperience: uso sencillo e intuitivo.
- Ciclos dedicados: selección del programa de lavado idóneo mediante iconos.
- Panel de mandos electrónico con protección antihumedad IP65.
- 100% tested.

#### Tech-friendly

- Extracción de los difusores y filtros sin herramientas para mantenimiento y limpieza
- Fácil acceso a los componentes para reparación.



|  | GP-35              | GP-40              | GP-50              |
|--|--------------------|--------------------|--------------------|
| <b>CARACTERÍSTICAS</b>                         |                    |                    |                    |
| Dimensiones de la cesta                        | 350 x 350 mm       | 400 x 400 mm       | 500 x 500 mm       |
| Altura útil                                    | 240 mm             | 240 mm             | 260 mm             |
| Lavado superior                                | -                  | sí                 | sí                 |
| Panel de mandos electrónico                    | sí                 | sí                 | sí                 |
| Capacidad de la cuba                           | 12.7 l             | 15 l               | 23 l               |
| <b>CICLOS</b>                                  |                    |                    |                    |
| Ciclos   | 2                  | 2                  | 2                  |
| Duración ciclo(s)                              | 120 / 150"         | 120 / 150"         | 120 / 150"         |
| Producción cestos / hora                       | 30 / 24            | 30 / 24            | 30 / 24            |
| <b>POTENCIA</b>                                |                    |                    |                    |
| Potencia bomba                                 | 0.1 Hp / 75 W      | 0.33 Hp / 250 W    | 0.75 Hp / 550 W    |
| Potencia cuba                                  | 1200 W             | 1200 W             | 1800 W             |
| Potencia calderín                              | 2500 W             | 2500 W             | 2800 W             |
| Potencia total                                 | 2575 W             | 2750 W             | 3350 W             |
| <b>DIMENSIONES EXTERIORES</b>                  |                    |                    |                    |
| Dimensiones exteriores                         | 420 x 495 x 645 mm | 470 x 535 x 670 mm | 580 x 630 x 710 mm |
| Peso neto                                      | 31 kg              | 41 kg              | 55 kg              |
| DATOS CON ENTRADA DE AGUA A 55°C (RECOMENDADO) |                    |                    |                    |



## LAVAVASOS GP-35

Cesta de 350 mm x 350 mm y altura útil de 240 mm.



|                         | PVP    |
|-------------------------|--------|
| Lavavaso GP-35 230/50/1 | 1.585€ |

## Incluido

- Dosificador de abrillantador.
- 1 cesta vasos.
- 1 cesta mixta (platos).
- 1 cestillo pequeño para cubiertos.

## Opcional

- Kit dosificador de detergente.
- Bomba de vaciado por rebose. Renovación del agua de la cuba por principio de densidad.

|  | PVP   |
|--|-------|
| DD - DOSIFICADOR - Dosificador de detergente incorporado (GP / AX)                           | +173€ |
| B - PROACTIVE - Opción bomba de vaciado y sistema de renovación de agua de la cuba de lavado | +232€ |

| LISTA DE CÓDIGOS |                    | Bomba de desagüe | Dosificador de detergente | PVP    |
|------------------|--------------------|------------------|---------------------------|--------|
| 1303030          | GP-35 230/50/1     |                  |                           | 1.585€ |
| 1303035          | GP-35B 230/50/1    | ✓                |                           | 1.817€ |
| 1303033          | GP-35 230/50/1 DD  |                  | ✓                         | 1.758€ |
| 1303037          | GP-35B 230/50/1 DD | ✓                | ✓                         | 1.990€ |

## LAVAVASOS GP-40

Cesta de 400 mm x 400 mm y altura útil de 240 mm.



|                         | PVP    |
|-------------------------|--------|
| Lavavaso GP-40 230/50/1 | 1.908€ |

## Incluido

- Dosificador de abrillantador.
- 1 cesta vasos.
- 1 cesta mixta (platos).
- 1 cestillo pequeño para cubiertos.

## Opcional

- Kit dosificador de detergente.
- Bomba de vaciado por rebose. Renovación del agua de la cuba por principio de densidad.

|  | PVP   |
|--|-------|
| DD - DOSIFICADOR - Dosificador de detergente incorporado (GP / AX)                           | +173€ |
| B - PROACTIVE - Opción bomba de vaciado y sistema de renovación de agua de la cuba de lavado | +232€ |

| LISTA DE CÓDIGOS |                    | Bomba de desagüe | Dosificador de detergente | PVP    |
|------------------|--------------------|------------------|---------------------------|--------|
| 1303050          | GP-40 230/50/1     |                  |                           | 1.908€ |
| 1303054          | GP-40B 230/50/1    | ✓                |                           | 2.140€ |
| 1303052          | GP-40 230/50/1 DD  |                  | ✓                         | 2.081€ |
| 1303056          | GP-40B 230/50/1 DD | ✓                | ✓                         | 2.313€ |

**LAVAVASOS GP-50**

Cesta de 500 mm x 500 mm y altura útil de 260 mm.



|                                 |               |
|---------------------------------|---------------|
|                                 | <b>PVP</b>    |
| <b>Lavavasos GP-50 230/50/1</b> | <b>2.372€</b> |

**Incluido**

- Dosificador de abrillantador.
- 1 cesta vasos.
- 1 cesta mixta (platos).
- 1 cestillo pequeño para cubiertos.

**Opcional**

- Kit dosificador de detergente.
- Bomba de vaciado por rebose. Renovación del agua de la cuba por principio de densidad.

|   |              |
|---|--------------|
|   | <b>PVP</b>   |
| <b>DD - DOSIFICADOR - Dosificador de detergente incorporado (GP / AX)</b>                           | <b>+173€</b> |
| <b>B - PROACTIVE - Opción bomba de vaciado y sistema de renovación de agua de la cuba de lavado</b> | <b>+232€</b> |

| LISTA DE CÓDIGOS |                    | Bomba de desagüe | Dosificador de detergente | PVP           |
|------------------|--------------------|------------------|---------------------------|---------------|
| 1303160          | GP-50 230/50/1     |                  |                           | <b>2.372€</b> |
| 1303165          | GP-50B 230/50/1    | ✓                |                           | <b>2.604€</b> |
| 1303162          | GP-50 230/50/1 DD  |                  | ✓                         | <b>2.545€</b> |
| 1303167          | GP-50B 230/50/1 DD | ✓                | ✓                         | <b>2.777€</b> |



## Lavavajillas industrial

### Lavavajillas para hostelería de carga frontal estándar para bajo mostrador



Accesorios

P. 40

Eficacia de lavado, fiabilidad, higiene, ergonomía, consumos optimizados..., son los atributos técnicos demandados por cualquier profesional. Por eso Sammic propone dos gamas de lavavajillas basadas en un núcleo común.

#### Garantía Sani-Control

- DESINFECCIÓN GARANTIZADA en cumplimiento de la norma DIN 10534.
- Función THERMAL LOCK: Asegura que el aclarado se realizará a la temperatura idónea para desinfectar la vajilla.

#### Nuevas carrocerías embutidas

- Diseño ergonómico con ángulos redondeados para evitar la acumulación de suciedad y facilitar su limpieza.
- Volumen de cuba compacto (50% ahorro de agua con respecto a la gama anterior).
- Guías de cestas embutidas.

#### Brazos de lavado Hydroblade™

- Toberas rediseñadas para obtener una mayor eficacia de lavado.
- Diseño "monoblock" aporta durabilidad y resistencia a los choques.
- Ahorro del 30% del consumo de agua durante el aclarado respecto a la gama anterior.

#### Sistema de filtros de 3 etapas: superficie, cuba y aspiración

- Conserva el agua de lavado en óptimas condiciones para mantener la eficacia de lavado constante.

#### Puerta "easy-grip": nuevo diseño con asa integrada en la puerta

- Diseño libre de aristas y zonas de difícil acceso: evita los depósitos de suciedad y favorece la limpieza.
- Su asa ergonómica proporcionar una adherencia perfecta, incluso con manos húmedas.
- Puerta con doble pared, micro de seguridad y junta de gran calidad.
- 38 cm de capacidad de carga: alta versatilidad para lavar un amplio abanico de artículos: platos, bandejas Euronorm, cubetas GN 1/1 y platos de pizza Ø 39 cm.

#### You will never WASH ALONE

- Tech-Services: nuestro equipo de técnicos le ayudará a tener su máquina siempre a punto.
- Design Services: cuéntenos cuáles son sus necesidades y le asesoraremos.
- 60 años de experiencia y know-how a su disposición.



|  | ACTIVE             | ULTRA                       |                             |
|--|--------------------|-----------------------------|-----------------------------|
|  | AX-50              | UX-50 LITE                  | UX-50                       |
| <b>CARACTERÍSTICAS</b>   |                    |                             |                             |
| Dimensiones de la cesta  | 500 x 500 mm       | 500 x 500 mm                | 500 x 500 mm                |
| Altura útil  | 380 mm             | 380 mm                      | 380 mm                      |
| Panel de mandos electrónico  | sí                 | sí                          | sí                          |
| Visualización temperaturas lavado  | -                  | sí                          | sí                          |
| Visualización temperaturas aclarado  | -                  | sí                          | sí                          |
| Aclarado a temperatura constante   | -                  | -                           | opc.                        |
| Bomba de presión de aclarado   | -                  | -                           | opc.                        |
| Capacidad de la cuba   | 14 l               | 14 l                        | 14 l                        |
| Doble pared  | -                  | -                           | opc.                        |
| <b>CICLOS</b>  |                    |                             |                             |
| Ciclos   | 3                  | 6                           | 6                           |
| Duración ciclo(s)  | 120 / 150 / 210"   | 90 / 110 / 120 / 180 / 240" | 90 / 110 / 120 / 180 / 240" |
| Producción cestos / hora   | 30 / 24 / 17       | 40 / 33 / 30 / 20 / 15      | 40 / 33 / 30 / 20 / 15      |
| <b>POTENCIA</b>  |                    |                             |                             |
| Potencia bomba   | 0.75 Hp / 500 W    | 1 Hp / 750 W                | 1 Hp / 750 W                |
| Potencia cuba  | 1800 W             | 1800 W                      | 1800 W                      |
| Potencia calderín  | 2800 W             | 3000 W                      | 5000 W                      |
| Potencia total   | 3300 W             | 3750 W                      | 5750 W                      |
| <b>DIMENSIONES EXTERIORES</b>  |                    |                             |                             |
| Dimensiones exteriores   | 580 x 640 x 835 mm | 580 x 635 x 835 mm          | 580 x 635 x 835 mm          |
| Peso neto  | 55 kg              | 57 kg                       | 57 kg                       |
| NOTA: EL ANCHO DE LOS MODELOS DE DOBLE PARED AUMENTA EN 20 MM.<br>DATOS CON ENTRADA DE AGUA A 55°C (RECOMENDADO) |                    |                             |                             |



**Volumen de cuba compacto**  
Máxima eficiencia.



**Brazos de lavado Hydroblade**  
Ahorro de agua, eficacia de lavado, resistencia y durabilidad.



**Filtros de superficie "easy-on"**  
Montaje y desmontaje extremadamente fácil.



**Puerta "easy-grip"**  
Diseño con asa integrada en la puerta.



**Gran capacidad**  
380 mm de capacidad de carga.



**Opción de doble altura**  
Añade el accesorio de doble altura y duplica la producción de tu lavavajillas.





## ACTIVE

### Altas prestaciones, sin complicaciones

- Control sencillo y amable con el usuario.
- Comunicación intuitiva mediante iconos.
- Ciclos dedicados: selección del programa de lavado idóneo mediante iconos. Se adapta la duración del ciclo en función del tipo de artículo a lavar.
- Panel de mandos electrónico con protección antihumedad IP65.



#### Manejo extremadamente sencillo

Control sencillo y amable con el usuario. Incluye arranque automático "auto-start".



#### LAVAVAJILLAS AX-50

Cesta de 500 mm x 500 mm y altura útil de 380 mm.

|                                    |               |
|------------------------------------|---------------|
|                                    | <b>PVP</b>    |
| <b>Lavavajillas AX-50 230/50/1</b> | <b>2.659€</b> |

| Incluido   | Opcional  |
|--|---|
| <ul style="list-style-type: none"> <li>· Dosificador de abrillantador.</li> <li>· 1 cesta vasos.</li> <li>· 1 cesta mixta (platos).</li> <li>· 1 cestillo pequeño para cubiertos.</li> </ul> | <ul style="list-style-type: none"> <li>· Kit dosificador de detergente.</li> <li>· Bomba de vaciado por rebose. Renovación del agua de la cuba por principio de densidad.</li> <li>· Accesorio doble nivel para lavar dos cestas a la vez.</li> </ul> |

|   |              |
|---|--------------|
|   | <b>PVP</b>   |
| <b>DD - DOSIFICADOR - Dosificador de detergente incorporado (GP / AX)</b>                           | <b>+173€</b> |
| <b>B - PROACTIVE - Opción bomba de vaciado y sistema de renovación de agua de la cuba de lavado</b> | <b>+232€</b> |

| LISTA DE CÓDIGOS |                           | Bomba de desagüe | Dosificador de detergente | PVP           |
|------------------|---------------------------|------------------|---------------------------|---------------|
| 1303180          | <b>AX-50 230/50/1</b>     |                  |                           | <b>2.659€</b> |
| 1303185          | <b>AX-50B 230/50/1</b>    | ✓                |                           | <b>2.891€</b> |
| 1303182          | <b>AX-50 230/50/1 DD</b>  |                  | ✓                         | <b>2.832€</b> |
| 1303187          | <b>AX-50B 230/50/1 DD</b> | ✓                | ✓                         | <b>3.064€</b> |

## ULTRA

### La experiencia de lavado Premium por Sammic

#### Soft start:

- El arranque progresivo de la bomba de lavado para proteger los artículos frágiles.

#### Color LCD display

- Comunicación intuitiva del estado de la máquina por medio de mensajes, código de colores e iconos.
- Panel de mandos con protección antihumedad IP65.

#### Ciclos dedicados

- Selección del programa de lavado idóneo mediante iconos.

#### Máxima eficiencia

- Función de ahorro energético: reducción de la temperatura y ahorro del consumo eléctrico en periodo de inactividad temporal de la máquina (25').
- Apagado de la máquina por falta de actividad total (2 h).

#### Adaptabilidad y control

- Permite ajustar los principales parámetros de la máquina a las necesidades de cada usuario.
- **Control de los dosificadores** desde el panel de mandos, por personal autorizado.
- **Visor de temperaturas.**
- **Función "wash plus +"**: aumenta la intensidad del ciclo de lavado para una mayor eficacia.
- Tu máquina a tu medida: lista de opcionales.

#### Los modelos B o PROACTIVE PLUS incluyen prestaciones extra:

- **Renovación del agua** de lavado proactiva: el 15% del agua de lavado se renueva tras cada ciclo de lavado, manteniendo la capacidad de lavado constante durante toda la jornada.
- **Ciclo de autolavado**: la máquina realiza un ciclo de autolimpieza al finalizar el turno, facilitando las labores de mantenimiento y garantizando la limpieza de la cuba de lavado.



#### Máxima protección para tus artículos

Soft start: arranque progresivo de la bomba de lavado para proteger los artículos frágiles o delicados.



#### Display color LCD

Toda la información de un vistazo. Incluye arranque automático "auto-start".



## LAVAVAJILLAS UX-50 LITE

Cesta de 500 mm x 500 mm y altura útil de 380 mm.

|                                  |               |
|----------------------------------|---------------|
|                                  | <b>PVP</b>    |
| Lavavajillas UX-50 LITE 230/50/1 | <b>2.938€</b> |

**Incluido**

- Dosificador de abrillantador.
- 1 cesta vasos.
- 1 cesta mixta (platos).
- 1 cestillo pequeño para cubiertos.

**Opcional**

- Kit dosificador de detergente.
- Bomba de vaciado por sensor de nivel.
- Renovación del agua de la cuba proactivo.
- Accesorio doble nivel para lavar dos cestas a la vez.

|   |              |
|---|--------------|
|   | <b>PVP</b>   |
| <b>DD - DOSIFICADOR</b> - Dosificador de detergente peristáltico incorporado (incluye dosificador de abrillantador peristáltico)                                | <b>+202€</b> |
| <b>B + DD - PROACTIVE PLUS</b> - Opción bomba de vaciado y sistema de renovación pilotada de agua de la cuba de lavado + autolimpieza de la máquina + opción DD | <b>+434€</b> |

| LISTA DE CÓDIGOS |                     | Bomba de desagüe | Dosificador de detergente | PVP           |
|------------------|---------------------|------------------|---------------------------|---------------|
| 1303215          | UX-50L 230/50/1     |                  |                           | <b>2.938€</b> |
| 1303216          | UX-50L 230/50/1 DD  |                  | ✓                         | <b>3.140€</b> |
| 1303219          | UX-50LB 230/50/1 DD | ✓                | ✓                         | <b>3.372€</b> |





LAVAVAJILLAS UX-50

Cesta de 500 mm x 500 mm y altura útil de 380 mm. Versión Multipower.

|                              |                             |
|------------------------------|-----------------------------|
| Lavavajillas UX-50 400/50/3N | <b>PVP</b><br><b>3.054€</b> |
|------------------------------|-----------------------------|

| Incluido   | Opcional  |
|--|---|
| <ul style="list-style-type: none"> <li>· Dosificador de abrillantador.</li> <li>· 1 cesta vasos.</li> <li>· 1 cesta mixta (platos).</li> <li>· 1 cestillo pequeño para cubiertos.</li> </ul> | <ul style="list-style-type: none"> <li>· Kit dosificador de detergente.</li> <li>· Bomba de vaciado por sensor de nivel.</li> <li>· Renovación del agua de la cuba proactivo.</li> <li>· Descalcificador de regeneración de resinas manual.</li> <li>· Accesorio doble nivel para lavar dos cestas a la vez.</li> </ul> |

|   | <b>PVP</b>     |
|---|----------------|
| <b>DD - DOSIFICADOR</b> - Dosificador de detergente peristáltico incorporado (incluye dosificador de abrillantador peristáltico)                                | <b>+202€</b>   |
| <b>B + DD - PROACTIVE PLUS</b> - Opción bomba de vaciado y sistema de renovación pilotada de agua de la cuba de lavado + autolimpieza de la máquina + opción DD | <b>+434€</b>   |
| <b>D + DD - PROLIME</b> - Opción descalcificador manual + opción DD   | <b>+462€</b>   |
| <b>BC + DD - HYGIENE</b> - Opción aclarado a temperatura constante + bomba de vaciado + opción DD   | <b>+925€</b>   |
| <b>BD + DD - GLASS CARE</b> - Opción bomba de vaciado + descalcificador manual + opción DD  | <b>+665€</b>   |
| <b>BCD + DD - PERFORMANCE</b> - Opción aclarado a temperatura constante + bomba de vaciado + descalcificador automático + opción DD                             | <b>+1.388€</b> |
| <b>S - ISO</b> - Opción aislamiento termoacústico (doble pared) para lavavasos / lavavajillas frontales   | <b>+290€</b>   |

| LISTA DE CÓDIGOS               | Bomba de desagüe | Aclarado a temperatura constante | Descalcificador incorporado | Dosificador de detergente | Doble pared | PVP           |
|--------------------------------|------------------|----------------------------------|-----------------------------|---------------------------|-------------|---------------|
| 1303220 UX-50 400/50/3N        |                  |                                  |                             |                           |             | <b>3.054€</b> |
| 1303222 UX-50 400/50/3N DD     |                  |                                  |                             | ✓                         |             | <b>3.256€</b> |
| 1303227 UX-50B 400/50/3N DD    | ✓                |                                  |                             | ✓                         |             | <b>3.488€</b> |
| 1303230 UX-50D 400/50/3N DD    |                  |                                  | ✓                           | ✓                         |             | <b>3.516€</b> |
| 1303233 UX-50BD 400/50/3N DD   | ✓                |                                  | ✓                           | ✓                         |             | <b>3.719€</b> |
| 1303243 UX-50BC 400/50/3N DD   | ✓                | ✓                                |                             | ✓                         |             | <b>3.979€</b> |
| 1303251 UX-50BCD 400/50/3N DD  | ✓                | ✓                                | ✓                           | ✓                         |             | <b>4.442€</b> |
| 1303260 UX-50S 400/50/3N       |                  |                                  |                             |                           | ✓           | <b>3.344€</b> |
| 1303262 UX-50S 400/50/3N DD    |                  |                                  |                             | ✓                         | ✓           | <b>3.546€</b> |
| 1303266 UX-50SB 400/50/3N DD   | ✓                |                                  |                             | ✓                         | ✓           | <b>3.778€</b> |
| 1303270 UX-50SD 400/50/3N DD   |                  |                                  | ✓                           | ✓                         | ✓           | <b>3.806€</b> |
| 1303274 UX-50SBD 400/50/3N DD  | ✓                |                                  | ✓                           | ✓                         | ✓           | <b>4.009€</b> |
| 1303283 UX-50SBC 400/50/3N DD  | ✓                | ✓                                |                             | ✓                         | ✓           | <b>4.269€</b> |
| 1303291 UX-50SBCD 400/50/3N DD | ✓                | ✓                                | ✓                           | ✓                         | ✓           | <b>4.732€</b> |



## Lavavajillas de cúpula

### Los lavaplatos de capota facilitan el trabajo gracias a la carga frontal o lateral, su altura y la campana elevable

Eficacia de lavado, fiabilidad, higiene, ergonomía, consumos optimizados... son los atributos técnicos demandados por cualquier profesional. Por eso proponemos dos gamas de lavavajillas basadas en un núcleo común.

#### Garantía Sani-Control

- DESINFECCIÓN GARANTIZADA en cumplimiento de la norma DIN 10534.
- Función "THERMAL LOCK": Asegura que el aclarado se realizará a la temperatura idónea para desinfectar la vajilla.

#### Nuevas carrocerías embutidas

- Diseño ergonómico con ángulos redondeados para evitar la acumulación de suciedad y facilitar su limpieza.
- Volumen de cuba compacto (50% ahorro de agua con respecto a la gama anterior).

#### Brazos de lavado Hydroblade™

- Toberas rediseñadas para obtener una mayor eficacia de lavado.
- Diseño "monoblock" aporta durabilidad y resistencia a los choques.
- Ahorro del 30% del consumo de agua durante el aclarado respecto a la gama anterior.

#### Sistema de filtros de 3 etapas: superficie, cuba y aspiración

- Conserva el agua de lavado en óptimas condiciones para mantener la eficacia de lavado constante.

#### Diseñado para resistir

- Mecanismo apertura "flow": favorece la elevación de la campana con menor esfuerzo.
- Alta Capacidad de carga 43 cm: apta para GN 1/1 y Euronorm 1/1.
- Filtros de superficie de acero inox para una mayor estabilidad y resistencia en uso intensivo.

#### You will never WASH ALONE

- Tech-Services: nuestro equipo de técnicos te ayudará a tener tu máquina siempre a punto.
- Design Services: cuéntanos cuáles son tus necesidades y te asesoraremos.
- 60 años de experiencia y know-how a tu disposición.



Accesorios

P. 40



**Volumen de cuba compacto**  
Máxima eficiencia.



**Brazos de lavado Hydroblade**  
Ahorro de agua, eficacia de lavado, resistencia y durabilidad.



**Filtros de superficie "easy-on"**  
Montaje y desmontaje extremadamente fácil.



**Gran capacidad**  
430 mm de capacidad de carga.

|                                     | ACTIVE              | ULTRA                      |                            |                            |                            |
|-------------------------------------|---------------------|----------------------------|----------------------------|----------------------------|----------------------------|
|                                     | AX-100              | UX-100                     | UX-120                     | UX-130                     | UX-150                     |
| <b>CARACTERÍSTICAS</b>              |                     |                            |                            |                            |                            |
| Dimensiones de la cesta             | 500 x 500 mm        | 500 x 500 mm               | 500 x 500 mm               | 500 x 500 mm               | 600 x 500 mm               |
| Altura útil                         | 430 mm              | 430 mm                     | 430 mm                     | 430 mm                     | 430 mm                     |
| Bomba de presión de aclarado        | -                   | -                          | opc.                       | sí                         | sí                         |
| Capacidad de la cuba                | 25 l                | 25 l                       | 25 l                       | 25 l                       | 25 l                       |
| Doble pared                         | -                   | -                          | opc.                       | -                          | sí                         |
| Visualización temperaturas aclarado | -                   | sí                         | sí                         | sí                         | sí                         |
| Visualización temperaturas lavado   | -                   | sí                         | sí                         | sí                         | sí                         |
| <b>CICLOS</b>                       |                     |                            |                            |                            |                            |
| Ciclos                              | 3                   | 6                          | 6                          | 6                          | 6                          |
| Duración ciclo(s)                   | 120 / 180 / 210"    | 60 / 90 / 100 / 150 / 210" | 60 / 90 / 100 / 150 / 210" | 60 / 90 / 100 / 150 / 210" | 60 / 90 / 100 / 150 / 210" |
| Producción cestos / hora            | 30 / 24 / 17        | 60 / 40 / 36 / 24 / 17     | 60 / 40 / 36 / 24 / 17     | 60 / 40 / 36 / 24 / 17     | 60 / 40 / 36 / 24 / 17     |
| <b>POTENCIA</b>                     |                     |                            |                            |                            |                            |
| Potencia bomba                      | 1 Hp / 750 W        | 1 Hp / 750 W               | 1.3 Hp / 1000 W            | 1.3 Hp / 1000 W            | 2 Hp / 1500 W              |
| Potencia cuba                       | 2500 W              | 2500 W                     | 2500 W                     | 3000 W                     | 3000 W                     |
| Potencia calderín                   | 6000 W              | 7500 W                     | 9000 W                     | 9000 W                     | 9000 W                     |
| Potencia total                      | 6700 W              | 8250 W                     | 10000 W                    | 10000 W                    | 10500 W                    |
| <b>DIMENSIONES EXTERIORES</b>       |                     |                            |                            |                            |                            |
| Dimensiones exteriores              | 650 x 755 x 1525 mm | 650 x 755 x 1525 mm        | 650 x 755 x 1525 mm        | 650 x 755 x 1600 mm        | 730 x 760 x 1572 mm        |
| Alto (abierto)                      | 2000 mm             | 2000 mm                    | 2000 mm                    | 2070 mm                    | 2080 mm                    |
| Peso neto                           | 102 kg              | 102 kg                     | 104 kg                     | 122 kg                     | 130 kg                     |

DATOS CON ENTRADA DE AGUA A 55°C (RECOMENDADO)





## ACTIVE

### Altas prestaciones, sin complicaciones

- Control sencillo y amable con el usuario.
- Comunicación intuitiva mediante iconos.
- Ciclos dedicados: selección del programa de lavado idóneo mediante iconos. Se adapta la duración del ciclo en función del tipo de artículo a lavar.
- Panel de mandos electrónico con protección antihumedad IP65.



#### Manejo extremadamente sencillo

Control sencillo y amable con el usuario. Incluye arranque automático "auto-start".



### LAVAVAJILLAS DE CÚPULA AX-100

Cesta de 500 mm x 500 mm y altura útil de 430 mm.

|                               |        |
|-------------------------------|--------|
| Lavavajillas AX-100 400/50/3N | PVP    |
|                               | 4.614€ |

| Incluido   | Opcional   |
|--|--|
| <ul style="list-style-type: none"> <li>· Dosificador de abrillantador.</li> <li>· 1 cesta vasos.</li> <li>· 1 cesta mixta (platos).</li> <li>· 1 cestillo pequeño para cubiertos.</li> </ul> | <ul style="list-style-type: none"> <li>· Kit dosificador de detergente.</li> <li>· Bomba de vaciado por rebose. Renovación del agua de la cuba por principio de densidad.</li> </ul> |

|  |       |
|--|-------|
| DD - DOSIFICADOR - Dosificador de detergente incorporado (GP / AX)                           | PVP   |
|  | +173€ |
| B - PROACTIVE - Opción bomba de vaciado y sistema de renovación de agua de la cuba de lavado | PVP   |
|  | +232€ |

| LISTA DE CÓDIGOS |                      | Bomba de desagüe | Dosificador de detergente | PVP    |
|------------------|----------------------|------------------|---------------------------|--------|
| 1303300          | AX-100 400/50/3N     |                  |                           | 4.614€ |
| 1303305          | AX-100B 400/50/3N    | ✓                |                           | 4.846€ |
| 1303301          | AX-100 400/50/3N DD  |                  | ✓                         | 4.787€ |
| 1303306          | AX-100B 400/50/3N DD | ✓                | ✓                         | 5.019€ |

## ULTRA

### La experiencia de lavado Premium por Sammic

#### Soft start

- El arranque progresivo de la bomba de lavado para proteger los artículos frágiles.

#### Color LCD display

- Comunicación intuitiva del estado de la máquina por medio de mensajes, código de colores e iconos.
- Panel de mandos con protección antihumedad IP65.

#### Ciclos dedicados:

- Selección del programa de lavado idóneo mediante iconos.

#### Máxima eficiencia

- Función de ahorro energético: reducción de la temperatura y ahorro del consumo eléctrico en periodo de inactividad temporal de la máquina (25').
- Apagado de la máquina por falta de actividad total (2 h).

#### Adaptabilidad y control

- Permite ajustar los principales parámetros de la máquina a las necesidades de cada usuario.
- Control de los dosificadores desde el panel de mandos, por personal autorizado.
- Visor de temperaturas.
- Función "wash plus +": aumenta la intensidad del ciclo de lavado para una mayor eficacia.
- Tu máquina a tu medida: lista de opcionales.

#### Los modelos B o PROACTIVE PLUS incluyen prestaciones extra:

- Renovación del agua de lavado proactiva: el 15% del agua y lavado se renueva tras cada ciclo de lavado, manteniendo la capacidad de lavado constante durante toda la jornada.
- Ciclo de autolavado: la máquina realiza un ciclo de autolimpieza al finalizar el turno, facilitando las labores de mantenimiento y garantizando la limpieza de la cuba de lavado.



#### Máxima protección para tus artículos

Soft start: arranque progresivo de la bomba de lavado para proteger los artículos frágiles o delicados.



#### Display color LCD

Incluye arranque automático "auto-start".



#### Mejora ambiental y eficiencia energética

UX-120 / UX-130 / UX-150: sistema HRS opcional. Condensador de vahos.



#### Máxima comodidad en tu instalación

Accede a los mandos con la mayor comodidad gracias al panel de mandos remoto opcional.





## LAVAVAJILLAS DE CÚPULA UX-100

Cesta de 500 mm x 500 mm y altura útil de 430 mm.

|                                      |               |
|--------------------------------------|---------------|
|                                      | <b>PVP</b>    |
| <b>Lavavajillas UX-100 400/50/3N</b> | <b>5.170€</b> |

**Incluido**

- Dosificador de abrillantador.
- 1 cesta vasos.
- 1 cesta mixta (platos).
- 1 cesta cubiertos.

**Opcional**

- Kit dosificador de detergente.
- Bomba de vaciado por sensor de nivel.
- Renovación del agua de la cuba proactivo.

|   |              |
|---|--------------|
|   | <b>PVP</b>   |
| <b>DD - DOSIFICADOR - Dosificador de detergente peristáltico incorporado (incluye dosificador de abrillantador peristáltico)</b>                                | <b>+202€</b> |
| <b>B + DD - PROACTIVE PLUS - Opción bomba de vaciado y sistema de renovación pilotada de agua de la cuba de lavado + autolimpieza de la máquina + opción DD</b> | <b>+434€</b> |

| LISTA DE CÓDIGOS |                             | Bomba de desagüe | Dosificador de detergente | PVP           |
|------------------|-----------------------------|------------------|---------------------------|---------------|
| 1303320          | <b>UX-100 400/50/3N</b>     |                  |                           | <b>5.170€</b> |
| 1303322          | <b>UX-100 400/50/3N DD</b>  |                  | ✓                         | <b>5.372€</b> |
| 1303325          | <b>UX-100B 400/50/3N DD</b> | ✓                | ✓                         | <b>5.604€</b> |





LAVAVAJILLAS DE CÚPULA UX-120

Cesta de 500 mm x 500 mm y altura útil de 430 mm.

|                               |        |
|-------------------------------|--------|
| Lavavajillas UX-120 400/50/3N | PVP    |
|                               | 5.402€ |

| Incluido   | Opcional   |
|--|--|
| <ul style="list-style-type: none"> <li>· Dosificador de abrillantador.</li> <li>· 1 cesta vasos.</li> <li>· 1 cesta mixta (platos).</li> <li>· 1 cesta cubiertos.</li> </ul> | <ul style="list-style-type: none"> <li>· Kit dosificador de detergente.</li> <li>· Bomba de vaciado por sensor de nivel.</li> <li>· Renovación del agua de la cuba proactivo.</li> </ul> |

|  | PVP     |
|--|---------|
| DD - DOSIFICADOR - Dosificador de detergente peristáltico incorporado (incluye dosificador de abrillantador peristáltico)                                | +202€   |
| B + DD - PROACTIVE PLUS - Opción bomba de vaciado y sistema de renovación pilotada de agua de la cuba de lavado + autolimpieza de la máquina + opción DD | +434€   |
| BC + DD - HYGIENE - Opción aclarado a temperatura constante + bomba de vaciado + opción DD   | +925€   |
| BCD + DD - PERFORMANCE- Opción aclarado a temperatura constante + bomba de vaciado + descalcificador automático + opción DD                              | +1.388€ |
| BV + DD - HRS - Opción condensador de vahos + bomba de vaciado + opción DD   | +2.487€ |
| BCV + DD - HRS HYGIENE - Opción aclarado a temperatura constante + condensador de vahos + bomba de vaciado + opción DD                                   | +3.181€ |
| BCDV + DD - HRS PERFORMANCE - Opción aclarado a temperatura constante + condensador de vahos + bomba de vaciado + descalcificador automático + opción DD | +3.643€ |
| S - ISO - Opción aislamiento termoacústico (doble pared) para lavavajillas de cúpula   | +578€   |

| LISTA DE CÓDIGOS                 | Bomba de desagüe | Aclarado a temperatura constante | Descalcificador incorporado | Dosificador de detergente | Condensador | Doble pared | PVP    |
|----------------------------------|------------------|----------------------------------|-----------------------------|---------------------------|-------------|-------------|--------|
| 1303340 UX-120 400/50/3N         |                  |                                  |                             |                           |             |             | 5.402€ |
| 1303341 UX-120 400/50/3N DD      |                  |                                  |                             | ✓                         |             |             | 5.604€ |
| 1303345 UX-120B 400/50/3N DD     | ✓                |                                  |                             | ✓                         |             |             | 5.836€ |
| 1303351 UX-120BC 400/50/3N DD    | ✓                | ✓                                |                             | ✓                         |             |             | 6.327€ |
| 1303361 UX-120BCD 400/50/3N DD   | ✓                | ✓                                | ✓                           | ✓                         |             |             | 6.790€ |
| 1303366 UX-120BV 400/50/3N DD    | ✓                |                                  |                             | ✓                         | ✓           |             | 7.889€ |
| 1303371 UX-120BCV 400/50/3N DD   | ✓                | ✓                                | ✓                           | ✓                         |             |             | 8.583€ |
| 1303376 UX-120BCDV 400/50/3N DD  | ✓                | ✓                                | ✓                           | ✓                         | ✓           |             | 9.045€ |
| 1303390 UX-120S 400/50/3N        |                  |                                  |                             |                           |             | ✓           | 5.980€ |
| 1303391 UX-120S 400/50/3N DD     |                  |                                  |                             | ✓                         |             | ✓           | 6.182€ |
| 1303395 UX-120SB 400/50/3N DD    | ✓                |                                  |                             | ✓                         |             | ✓           | 6.414€ |
| 1303401 UX-120SBC 400/50/3N DD   | ✓                | ✓                                |                             | ✓                         |             | ✓           | 6.905€ |
| 1303406 UX-120SBCD 400/50/3N DD  | ✓                | ✓                                | ✓                           | ✓                         |             | ✓           | 7.368€ |
| 1303411 UX-120SBV 400/50/3N DD   | ✓                |                                  |                             | ✓                         | ✓           | ✓           | 8.467€ |
| 1303416 UX-120SBCV 400/50/3N DD  | ✓                | ✓                                |                             | ✓                         | ✓           | ✓           | 9.161€ |
| 1303421 UX-120SBCDV 400/50/3N DD | ✓                | ✓                                | ✓                           | ✓                         | ✓           | ✓           | 9.623€ |



**novedad**

## LAVAVAJILLAS DE CÚPULA UX-130BC DD

Cesta de 500 mm x 500 mm y altura útil de 430 mm.

|                                    |               |
|------------------------------------|---------------|
|                                    | <b>PVP</b>    |
| Lavavajillas UX-130BC 400/50/3N DD | <b>6.885€</b> |

## Incluido

- Dosificador de detergente.
- Bomba de vaciado por sensor de nivel.  
Renovación del agua de la cuba proactivo.
- Dosificador de abrillantador.
- 1 cesta vasos.
- 1 cesta mixta (platos).
- 1 cesta cubiertos.

|  |                |
|--|----------------|
|  | <b>PVP</b>     |
| BCV + DD - HRS HYGIENE - Opción condensador de vahos                                 | <b>+2.660€</b> |
| BCDV - HRS PERFORMANCE - Opción condensador de vahos + descalcificador automático    | <b>+3.123€</b> |
| BCD - PROLIME - Opción descalcificador automático                                    | <b>+463€</b>   |
| S - ISO - Opción aislamiento termoacústico (doble pared) para lavavajillas de cúpula | <b>+578€</b>   |

| LISTA DE CÓDIGOS                 | Bomba de desagüe | Aclarado a temperatura constante | Descalcificador incorporado | Dosificador de detergente | Condensador | Doble pared | PVP     |
|----------------------------------|------------------|----------------------------------|-----------------------------|---------------------------|-------------|-------------|---------|
| 1303430 UX-130BC 400/50/3N DD    | ✓                | ✓                                |                             | ✓                         |             |             | 6.885€  |
| 1303431 UX-130BCV 400/50/3N DD   | ✓                | ✓                                |                             | ✓                         | ✓           |             | 9.545€  |
| 1303432 UX-130BCD 400/50/3N DD   | ✓                | ✓                                | ✓                           | ✓                         |             |             | 7.348€  |
| 1303433 UX-130BCDV 400/50/3N DD  | ✓                | ✓                                | ✓                           | ✓                         | ✓           |             | 10.008€ |
| 1303434 UX-130SBC 400/50/3N DD   | ✓                | ✓                                |                             | ✓                         |             | ✓           | 7.463€  |
| 1303437 UX-130SBCV 400/50/3N DD  | ✓                | ✓                                |                             | ✓                         | ✓           | ✓           | 10.123€ |
| 1303436 UX-130SBCD 400/50/3N DD  | ✓                | ✓                                | ✓                           | ✓                         |             | ✓           | 7.926€  |
| 1303439 UX-130SBCDV 400/50/3N DD | ✓                | ✓                                | ✓                           | ✓                         | ✓           | ✓           | 10.586€ |



**novedad**

## LAVAVAJILLAS DE CÚPULA UX-150SBC ISO DD

Cesta de 600 mm x 500 mm y altura útil de 430 mm. Doble pared en la capota.

|                                     |               |
|-------------------------------------|---------------|
|                                     | <b>PVP</b>    |
| Lavavajillas UX-150SBC 400/50/3N DD | <b>8.190€</b> |

## Incluido

- Dosificador Detergente.
- Bomba de vaciado por sensor de nivel.  
Renovación del agua de la cuba proactivo.
- Dosificador de abrillantador.
- 1 cesta vasos y ollas.
- 1 cesta platos.
- 1 cestillo para cubiertos.

|  |                |
|--|----------------|
|  | <b>PVP</b>     |
| BCV + DD - HRS HYGIENE - Opción condensador de vahos | <b>+2.100€</b> |

| LISTA DE CÓDIGOS                | Bomba de desagüe | Aclarado a temperatura constante | Dosificador de detergente | Condensador | Doble pared | PVP     |
|---------------------------------|------------------|----------------------------------|---------------------------|-------------|-------------|---------|
| 1303460 UX-150SBC 400/50/3N DD  | ✓                | ✓                                | ✓                         |             | ✓           | 8.190€  |
| 1303466 UX-150SBCV 400/50/3N DD | ✓                | ✓                                | ✓                         | ✓           | ✓           | 10.290€ |

## ACCESORIOS - LAVAVASOS / LAVAVAJILLAS

**Soportes para lavavasos y lavavajillas**


Diseñadas para máquinas de lavado Sammic.

Diferentes medidas de soportes para diferentes modelos de lavavasos y lavaplatos.

- Fabricadas en acero inoxidable de alta calidad.
- Pies de goma.
- Provistas de estante inferior para almacenamiento de cestas.

|         |   | PVP  |
|---------|---|------|
| 1310015 | Soporte para mod. 35 (445 x 445 x 440 mm) | 273€ |
| 1310014 | Soporte para mod. 40 (485 x 495 x 440 mm) | 284€ |
| 1310012 | Soporte para mod. 50 (615 x 615 x 440 mm) | 300€ |

**Patas altas**

Kit patas altas fabricadas en acero inoxidable.

Patas de 140-190 mm acoplables en todos los modelos de lavavasos y lavavajillas Sammic.



|         |                                       | PVP |
|---------|---------------------------------------|-----|
| 2310671 | Patas regulables 140-190 mm (4 unid.) | 67€ |

**Kits de doble altura para AX/UX**

Permite lavar dos cestas en un mismo ciclo.

- El brazo inferior de lavado lava eficazmente tazas y vasos. Altura máxima de vasos y/o tazas de 11 cm.
- El nivel superior está pensado para lavar platos gracias al brazo de lavado superior. Tamaño máximo platos 16 cm (AX/UX-40) / 23 cm (AX/UX-50).
- No precisa instalación.
- En cada momento, se puede trabajar con o sin kit de doble altura.



|         |                                   | PVP  |
|---------|-----------------------------------|------|
| 2319660 | Kit de doble altura para AX/UX-40 | 167€ |
| 2319771 | Kit de doble altura para AX/UX-50 | 179€ |





### Encimeras para bastidor

Modelos con cuba, escurridor y agujero desbarace.

Disponible en gama de 600 mm y 700 mm.

- Construido totalmente en acero inoxidable AISI 304, acabado Scotch Brite.
- Encimera con superficie rebajada estampada y peto posterior de 100mm.
- Cuba insonorizada que incluye desagüe y tubo rebosadero.
- Se complementa con bastidor.
- Opcional: cuba a la derecha o a la izquierda y orificio para desbarace.
- Accesorios opcionales: doble fondo, tubos rebosaderos, estantes, grifos.

**NOTA: no incluye bastidor. El bastidor se pide por separado.**

|         |   | PVP    |
|---------|---|--------|
| 5896121 | Fregadero con escurridor derecha 1200 x 600 mm FRLV-612/11D           | 522€   |
| 5896122 | Fregadero con escurridor izquierda 1200 x 600 mm FRLV-612/11I         | 522€   |
| 5897121 | Fregadero con escurridor derecha 1200 x 700 mm FRLV-712/11D           | 549€   |
| 5897122 | Fregadero con escurridor izquierda 1200 x 700 mm FRLV-712/11I         | 549€   |
| 5896181 | Fregadero 2 cubas con escurridor derecha 1800 x 600 mm FRLV-618/21D   | 812€   |
| 5896182 | Fregadero 2 cubas con escurridor izquierda 1800 x 600 mm FRLV-618/21I | 812€   |
| 5897181 | Fregadero 2 cubas con escurridor derecha 1800 x 700 mm FRLV-718/21D   | 911€   |
| 5897182 | Fregadero 2 cubas con escurridor izquierda 1800 x 700 mm FRLV-718/21I | 911€   |
| 5898618 | Fregadero con escurridor y orificio 1800 x 600 mm FR-618/111D         | 1.049€ |
| 5899618 | Fregadero con escurridor y orificio 1800 x 600 mm FR-618/111I         | 1.049€ |
| 5898718 | Fregadero con escurridor y orificio 1800 x 700 mm FR-718/111D         | 1.116€ |
| 5899718 | Fregadero con escurridor y orificio 1800 x 700 mm FR-718/111I         | 1.116€ |



### Bastidores lavavajillas

Bastidores para incorporar lavavajillas bajo el escurridor.

Varias medidas.

- Construido en acero inoxidable AISI 304, acabado Scotch Brite.
- Bastidor para incorporar lavavajillas bajo el escurridor.
- No incluye fregadero ni grifo.

|         |   | PVP  |
|---------|---|------|
| 5890681 | Bastidor para lavavajillas 1200 x 600 mm FL612 D/I para encimeras 5896121 / 5896122                 | 428€ |
| 5890781 | Bastidor para lavavajillas 1200 x 700 mm FL712 D/I para encimeras 5897121 / 5897122                 | 448€ |
| 5890687 | Bastidor para lavavajillas 1800 x 600 mm FL618/21 D/I para encimeras 5896181 / 5896182              | 563€ |
| 5890787 | Bastidor para lavavajillas 1800 x 700 mm FL718 D/I para encimera 5897181 / 5897182                  | 544€ |
| 5890689 | Bastidor para lavavajillas 1800 x 600 mm FLS-618 D/I (sin estante) para encimeras 5898618 / 5899618 | 361€ |
| 5890789 | Bastidor para lavavajillas 1800 x 700 mm FLS-718 D/I (sin estante) para encimeras 5898718 / 5899718 | 383€ |



**Mesas para lavavajillas de cúpula**

Mesas para lavavajillas de cúpula.

- Diferentes tipos de mesas adaptados a las necesidades del usuario.
- Fabricadas en acero inoxidable.
- Mesas de entrada y salida estándar para cúpulas, y gamas superiores con guía de cesta y recogida de agua.



|         |  | PVP  |
|---------|--|------|
| 1310020 | Mesa lateral sin patas para cúpulas (594 x 514 mm)             | 255€ |
| 5712510 | Mesa lateral con peto MP-700D derecha(700 x 750 x 850 mm)      | 814€ |
| 5712512 | Mesa lateral con peto MP-1200D derecha (1200 x 750 x 850 mm)   | 867€ |
| 5712520 | Mesa lateral con peto MP-700I izquierda (700 x 750 x 850 mm)   | 814€ |
| 5712522 | Mesa lateral con peto MP-1200I izquierda (1200 x 750 x 850 mm) | 867€ |

**Mesas para conectar dos lavavajillas de cúpula**

Permiten conectar dos lavavajillas de cúpula.

Disponibles en dos longitudes.

- Mesas robustas con barra de sujeción.
- Construcción sólida en acero inoxidable.
- Peto trasero antisalpicaduras.



**novedad**

|         |  | PVP  |
|---------|--|------|
| 5712277 | Mesa conexión 2 cúpulas MCC-150 · 150 mm | 500€ |
| 5712275 | Mesa conexión 2 cúpulas MCC-700 · 700 mm | 704€ |

**Mesa prelavado para cúpulas y tren de lavado**

Para lavavajillas de cúpula y tren de lavado.

Gama completa de mesas con todo tipo de soluciones.

- Fabricadas en acero inoxidable.
- Mesas de entrada con fregadero y peto.
- Agujero de vaciado recubierto con goma para el desbarace en modelos MP.
- Plano superior con guía de cesta y recogida de agua.
- Modelos MD/MI sin agujero de vaciado.

\* **Nuevos modelos MPDLV / MPILV: con orificio de vaciado, espacio para cubo de desperdicios, hueco para lavavajillas frontal y fregadero.**



**novedad**

|         |   | PVP    |
|---------|---|--------|
| 5712530 | Mesa prelavado MD-700 para P/X/S/SRC (700 x 750 x 850 mm)                           | 1.122€ |
| 5712540 | Mesa prelavado MI-700 para P/X/S/SRC (700 x 750 x 850 mm)                           | 1.122€ |
| 5712550 | Mesa prelavado MPD-1200 para P/X/S/SRC (1200 x 750 x 850 mm)                        | 1.530€ |
| 5712560 | Mesa prelavado izquierda MPI-1200 para P/X/S/SRC (1200 x 750 x 850 mm)              | 1.530€ |
| 5712552 | Mesa prelavado derecha MPD-1500 para P/X/S/SRC (1500 x 750 x 850 mm)                | 1.734€ |
| 5712562 | Mesa prelavado izquierda MPI-1500 para P/X/S/SRC (1500 x 750 x 850 mm)              | 1.734€ |
| 5712551 | Mesa prelavado derecha sin desbarace MPD-1200 L (1500 x 750 x 850 mm)               | 1.530€ |
| 5712553 | Mesa prelavado derecha sin desbarace MPD-1500 L (1500 x 750 x 850 mm)               | 1.734€ |
| 5712561 | Mesa prelavado izquierda sin desbarace MPI-1200 L (1500 x 750 x 850 mm)             | 1.530€ |
| 5712563 | Mesa prelavado izquierda sin desbarace MPI-1500 L (1500 x 750 x 850 mm)             | 1.734€ |
| 5712564 | Mesa prelavado derecha con desbarace y fregadero MPDLV-1800 (1800 x 760 x 880 mm)   | 2.100€ |
| 5712565 | Mesa prelavado izquierda con desbarace y fregadero MPILV-1800 (1800 x 760 x 880 mm) | 2.100€ |



### Mesas centrales de desbarace

Para lavavajillas de cúpula y trenes de lavado.

- Mesa central de desbarace con agujero de vaciado con goma antisalpicaduras y portacestos desmontable opcional.
- Combinadas con las mesas de conexión y mesas de carga en ángulo proporcionan un espacio de trabajo cómodo y amplio.



|         |   | PVP    |
|---------|---|--------|
| 5712191 | Mesa central MDD-1600 (1600 x 800 x 850 mm) | 1.397€ |
| 5712221 | Mesa central MDI-1600 (1600 x 800 x 850 mm) | 1.397€ |
| 5712201 | Mesa central MDD-2100 (2100 x 800 x 850 mm) | 1.525€ |
| 5712231 | Mesa central MDI-2100 (2100 x 800 x 850 mm) | 1.525€ |
| 5712211 | Mesa central MDD-2600 (2600 x 800 x 850 mm) | 1.651€ |
| 5712241 | Mesa central MDI-2600 (2600 x 800 x 850 mm) | 1.651€ |
| 5712250 | Estantería EMD-1600 (1600 x 650 x 600 mm)   | 636€   |
| 5712260 | Estantería EMD-2100 (2100 x 650 x 600 mm)   | 762€   |
| 5712270 | Estantería EMD-2600 (2600 x 650 x 600 mm)   | 890€   |

### Mesa central de desbarace doble (entrada)

Para lavavajillas de arrastre y cúpulas.

- Mesa central con agujero de vaciado recubierto con goma antisalpicaduras y portacestos desmontable opcional.
- Con doble conexión y espacio intermedio de 1100 mm. Permite conectar 2 lavavajillas combinadas con mesas de lavado con carga en ángulo.



|         |  | PVP    |
|---------|--|--------|
| 5712212 | Mesa central MDDI-2368 (2368 x 800 x 850 mm) | 1.906€ |
| 5712262 | Estantería EMD-2368 (2368 x 650 x 600 mm)    | 826€   |

### Mesas de conexión para cúpulas y trenes

Para conexión con mesas de desbarace.

Dotadas de fregadero y peto.



|         |  | PVP  |
|---------|--|------|
| 5712274 | Mesa conexión MCD-700 (700 x 700 mm)   | 580€ |
| 5712276 | Mesa conexión MCI-700 (700 x 700 mm)   | 580€ |
| 5712280 | Mesa conexión MCD-1000 (1000 x 700 mm) | 654€ |
| 5712300 | Mesa conexión MCI-1000 (1000 x 700 mm) | 654€ |
| 5712290 | Mesa conexión MCD-1300 (1300 x 700 mm) | 727€ |
| 5712310 | Mesa conexión MCI-1300 (1300 x 700 mm) | 727€ |



**Cesta 350 x 350 mm**

Cestas de 350 x 350 mm para vasos y platos.

- Cesta base de 350 x 350 mm.
- Cesta platos de 350 x 350 mm.
- Cesta vasos altos 350 x 350 mm.



2302612 **PVP 22€**

Cesta base 350 x 350 x 110 mm

2302613 **PVP 22€**

Cesta platos 350 x 350 x 110 mm

2307217 **PVP 22€**

Cesta vasos altos 350 x 350 x 150 mm

**Cesta 400 x 400 mm**

Cestas de 400 x 400 mm para vasos y platos.

- Cesta base de 400 x 400 mm.
- Cesta platos de 400 x 400 mm.
- Cesta vasos altos 400 x 400 mm.
- Cestas inclinadas 400 x 400 mm.



2305468 **PVP 37€**

Cesta base 400 x 400 x 110 mm

2307028 **PVP 37€**

Cesta platos 400 x 400 x 110 mm

2307219 **PVP 44€**

Cesta vasos altos 400 x 400 x 150 mm

5300230 **PVP 77€**

Cesta inclinada de plástico 400 x 400 mm



5300240 **PVP 93€**

Cesta inclinada de varilla 400 x 400 mm





Cesta 500 x 500 mm

Cestas de 500 x 500 mm para vasos, platos, cubiertos y bandejas.

Cestas para lavavajillas industriales Sammic para vasos, platos, cubiertos y bandejas.

- Cesta base 500 x 500 mm.
- Cesta platos 500 x 500 mm.
- Cesta para cubiertos 500 x 500 mm.
- Cesta para bandejas.
- **Novedad:** cestas especiales para vasos de plástico.



5300105 PVP 26€  
C-1 Cesta base 500 x 500 mm h:100 mm



5300112 PVP 26€  
C-3 Cesta platos 500 x 500 mm h:100 mm



5300120 PVP 37€  
C-30 Cesta bandejas 500 x 500 mm h:100 mm



5300225 PVP 157€  
C-31 Cesta bandejas GN 1/1



5300227 PVP 202€  
C-32 Cesta cubetas GN 1/1 / Euronorm



5300130 PVP 26€  
C-2 Cesta cubiertos 500 x 500 mm h:100 mm



5300174 PVP 37€  
C-8 Cesta base 16 div. Ø 113 h:100 mm



5300159 PVP 38€  
C-6 Cesta base 25 div. Ø 90 h:100 mm



5300184 PVP 39€  
C-7 Cesta base 36 div. Ø 75 h:100 mm



5300194 PVP 47€  
C-9 Cesta base 49 div. Ø 64 h:100 mm



5300215 PVP 12€  
C-D Extensión cestas 16 div. h:45 mm



5300205 PVP 14€  
C-B Extensión cestas 25 div. h:45 mm



5300210 PVP 14€  
C-C Extensión cestas 36 div. h:45 mm



5300220 PVP 16€  
C-E Extensión cesta 49 div. h:45 mm



5300200 PVP 11€  
C-A Extensión abierta cestas h:45 mm



5300152 PVP 20€  
C-13 Tapa cestas 500 x 500 mm ciega



5300250 PVP 115€  
Cesta inclinada de varilla 500 x 500 mm



5300232 PVP 97€  
Cesta inclinada de plástico 500 x 500 mm



5300228 PVP 184€  
Cesta para vasos de plástico 500 x 500 mm - 36 vasos Ø70 x 120 mm (lavavajillas con C)



5300229 PVP 214€  
Cesta para vasos de plástico 500 x 500 mm - 25 vasos Ø90 x 170 mm (lavavajillas con C)

**Cestas especiales para vasos de plástico**



**novedad**

Cestas de 500 x 500 mm para vasos de plástico.

- Cestas especiales con tapa para vasos de plástico.
- Están especialmente indicados para los lavavajillas con sistema de aclarado a temperatura constante (modelos C).

|         |  | PVP  |
|---------|--|------|
| 5300228 | Cesta para vasos de plástico 500 x 500 mm - 36 vasos Ø70 x 120 mm (lavavajillas con C) | 184€ |
| 5300229 | Cesta para vasos de plástico 500 x 500 mm - 25 vasos Ø90 x 170 mm (lavavajillas con C) | 214€ |



**Insertos / Suplementos / Otros**

Utiles y cestas para varios lavavasos y lavavajillas industriales Sammic.

Diferentes modelos de cestillos de cubiertos y suplementos de platos para lavavasos y lavavajillas.



2302058 PVP 10€  
Suplemento platos 310 x 95 mm



2305488 PVP 12€  
Suplemento platos 350 x 95 mm



2302615 PVP 4€  
Cestillo pequeño cubiertos 110 x 80 x 110 mm



2302617 PVP 13€  
Cestillo pequeño doble cubiertos · 2 x (110 x 80 x 110 mm)



5300135 PVP 6€  
C-1370 Cubilete cubiertos 105 x 105 x 125 mm



5300125 PVP 16€  
C-1371 Cestillo cubiertos C-1371 430 x 210 x 150 mm

**Dosificadores para lavavasos y lavavajillas frontales AX / UX**

Diseñados para los lavavasos y lavavajillas de Sammic.

- El dosificador de abrillantador peristáltico es un kit opcional para las versiones de modelos UX equipados con dosificador de abrillantador hidráulico.
- En los modelos UX, los dosificadores de detergente y abrillantador peristáltico permiten regular la dosificación del producto desde el panel de control.



|         |  | PVP  |
|---------|--|------|
| 2319685 | Kit dosificador detergente peristáltico para UX    | 166€ |
| 2319686 | Kit dosificador abrillantador peristáltico para UX | 191€ |
| 2310429 | Kit dosificador detergente variable para AX / GP   | 166€ |

**Dosificador de detergente para lavavasos GP**

Diseñado para los lavavasos de Sammic.

Kit dosificador de detergente para los lavavasos Sammic.



|         |  | PVP  |
|---------|--|------|
| 2310429 | Kit dosificador detergente variable para AX / GP | 166€ |

**Dosificadores para lavavajillas de cúpula AX / UX**

Diseñados para lavavajillas Sammic.

- El dosificador de abrillantador peristáltico es un kit opcional para las versiones de modelos UX equipados con dosificador de abrillantador hidráulico.
- En los modelos UX, los dosificadores de detergente y abrillantador peristáltico permiten regular la dosificación del producto desde el panel de control.



|         |  | PVP  |
|---------|--|------|
| 2310440 | Kit dosificador detergente variable para AX-100    | 166€ |
| 2319685 | Kit dosificador detergente peristáltico para UX    | 166€ |
| 2319686 | Kit dosificador abrillantador peristáltico para UX | 191€ |

**Panel externo para lavavajillas de cúpula UX**

Controla tu lavavajillas con la mayor comodidad.

- Para tener acceso a los mandos en configuraciones donde resulta difícil el acceso al panel de mandos integrado en la máquina.
- Panel de mandos electrónico con protección antihumedad IP65.
- Distancia máxima para la instalación: 3 m.



**novedad**

|         |                             | PVP  |
|---------|-----------------------------|------|
| 2319848 | Panel de control externo UX | 306€ |





**novedad**



**Sistemas de ósmosis inversa OS-140**

Equipos de ósmosis inversa para aplicaciones del ámbito industrial, profesional y horeca. Simples, robustos y de gran durabilidad.

OS-140C: Válido para lavavajillas con break tank. 120-140 l/h a 15°C.

OS-140P: Equipado con bomba de presión. Válido para lavavajillas con o sin break tank. 140l/h a 15°C.

**Equipos de ósmosis inversa robustos, fiables y de gran durabilidad. Diseñados para obtener un agua cristalina y pura, garantizando un lavado con requisitos químicos muy bajos y altos niveles de higiene.**

- Cristales brillantes, platos y cubiertos impecables en todo momento.
- Reduce el consumo de detergentes y abrillantadores.
- Protege tu lavavajillas de incrustaciones de cal.
- Olvídate del secado manual después del lavado.
- Reduce el desgaste de platos y vasos.
- Mejora la durabilidad de tu instalación.

|         |                                 | PVP    |
|---------|---------------------------------|--------|
| 5320142 | Osmotizador OS-140C 230/50/1    | 3.049€ |
| 5320140 | Osmotizador OS-140P 230/50-60/1 | 3.622€ |
| 6320220 | Filtro pequeño azul Osmosis     | 49€    |

**Descalcificadores manuales**

De 8 a 20 litros de capacidad.

Indicados para el descalcificado del agua utilizada para alimentar máquinas.

- Los descalcificadores manuales Sammic han sido estudiados al mínimo detalle, son seguros y de funcionamiento sencillo.
- Construcción en acero inoxidable 18/8.



|         |  | PVP  |
|---------|--|------|
| 5320005 | Descalcificador D-8 - 8 l - Ø 185 x 400 mm   | 146€ |
| 5320010 | Descalcificador D-12 - 12 l - Ø 185 x 500 mm | 163€ |
| 5320015 | Descalcificador D-16 - 16 l - Ø 185 x 600 mm | 202€ |
| 5320020 | Descalcificador D-20 - 20 l - Ø 185 x 900 mm | 249€ |

**Descalcificadores automáticos**

De 12 y 26 litros de capacidad. Programables.

Indicado para el descalcificado del agua utilizada para alimentar máquinas.

- Descalcificadores particularmente destinados a satisfacer la exigencia en el sector del bar, restauración, hotelería y en todas las aplicaciones donde se requiere un uso de agua de calidad.
- Aumenta el rendimiento de las instalaciones y la duración de los equipos.



|         |  | PVP    |
|---------|--|--------|
| 5320112 | Descalcificador DS-12 - 12 l - 230/50-60/1 | 1.230€ |
| 5320126 | Descalcificador DS-26 - 26 l - 230/50-60/1 | 1.485€ |

## Lavavajillas de arrastre de cestas

### Trenes de lavado con capacidad de hasta 5.000 platos/hora

Los túneles lavavajillas son ideales para hoteles, hospitales y grandes comedores en general.



Accesorios

>> P. 59

#### ■ Información más destacada

##### Características principales

- Construcción en acero inoxidable.
- Anti-salpicaduras de entrada y salida de serie (a partir del modelo SRC-2200).
- Arrastre central de acero inoxidable equipado con un limitador de par por fricción en caso de bloqueo.
- Separación de las distintas zonas con cortinas intermedias.
- Arranque automático.
- Llenado automático del calderín.
- Control preciso de la temperatura mediante sondas de temperatura de gran precisión. Facilidad de regulación y visualización.

##### Economía

- Micro de lavado a la entrada de la máquina que arranca las bombas de lavado al introducir las cestas.
- Temporización del funcionamiento de las bombas de lavado.
- Economizador de aclarado.
- Reductor de presión para la regulación de la cantidad de agua del aclarado.
- Paradas automáticas programadas si no hay carga.
- Parada y temporización del arrastre al actuar el micro de fin de carrera.

##### Limpeza y mantenimiento

- Amplia puerta de apertura asistida, permitiendo el acceso para limpieza e inspección.
- Tubos y boquillas fácilmente desmontables para su limpieza.
- Filtros en acero inoxidable con pendiente y cestillo recogedor de residuos extraíble (SRC-1800: sin cestillo recogedor).
- Vaciado simple del calderín soltando simplemente una manguera.
- Facilidad de detección de averías mediante pilotos indicadores.
- Facilidad de reparación sin retirar la máquina de su emplazamiento.

##### Varias opciones de secado

- Toberas de impulsión y laberintos laterales diseñados para un óptimo aprovechamiento del aire caliente.
- Control termostático de la temperatura.
- Dos modelos en línea (TS-600 / TS-800) para cubrir las necesidades de la gama.
- Opción de secado en ángulo (TS-90): máximo rendimiento en el mínimo espacio.
- Sistema de arrastre para el máximo aprovechamiento del recorrido de la cesta.
- Desagüe incorporado para evacuar el sobrante de agua.

#### ■ Módulos de secado según tus necesidades

|  | TS-600         | TS-800          | TS-90           |
|--|----------------|-----------------|-----------------|
| <b>Potencia Ventilador</b>             | 1 HP / 0,75 kW | 1,5 HP / 1,1 kW | 1,5 HP / 1,1 kW |
| <b>R. Calentamiento</b>                | 6 kW           | 9 kW            | 9 kW            |
| <b>Aire circulante m<sup>3</sup>/h</b> | 1.300          | 2.000           | 2.000           |
| <b>LONGITUD MM.</b>                    |                |                 |                 |
| <b>SRC-1800</b>                        | +600 mm        |                 | +900 mm         |
| <b>SRC-2200-2700-3300</b>              | +400 mm        |                 | +700 mm         |
| <b>SRC-3600</b>                        | +400 mm        | +600 mm         | +700 mm         |
| <b>SRC-4000-5000</b>                   |                | +600 mm         | +700 mm         |





■ Sistema de extracción a tu medida

**CA: copa de aspiración sin motor**

- SRC-1800: consiste en un antisalpicaduras que se añade a la máquina, con salida para conectar a una unidad de extracción remota. Puede servirse instalado o como kit.
- SRC-2200/5000: al antisalpicaduras se le añade una salida para conectar a una unidad de extracción remota. Es la extracción mínima que deben llevar estos modelos.
- Diámetro de salida: 176 mm.
- Se evitan salpicaduras en la salida de la vajilla.

**EV: extractor de vahos**

- Unidad de extracción de vahos motorizada de 550 W.
- Filtro extraíble anti-grasas.
- Diámetro de salida: 176 mm.

**CV: condensador de vahos**

- Su diseño en el funcionamiento permite aumentar la temperatura del agua de entrada del lavavajillas y enviarla al circuito de aclarado.
- Esta función permite el aprovechamiento de la energía en el proceso normal de trabajo, consiguiendo recuperar gran parte del agua de entrada destinada a la condensación de vahos.
- Ventilador en posición vertical y motor con doble retén para impedir la entrada de humedad al motor.
- Filtro extraíble para evitar la entrada de grasas.



**Gran producción**  
Hasta 5.000 platos/hora.



**Máxima eficiencia**  
Tubos y difusores de alta eficiencia para un lavado óptimo.



**Eficacia y ahorro**  
Sistema de aclarado que equilibra eficacia y ahorro en el consumo de agua.



**Fácil limpieza e inspección**  
Puertas asistidas y componentes desmontables.



**Optimiza tu espacio**  
Mesas y módulos de secado adaptables a tus necesidades.

|                               | SRC-1800        | SRC-2200        | SRC-2700        | SRC-3300        | SRC-3600        | SRC-4000        | SRC-5000        |
|-------------------------------|-----------------|-----------------|-----------------|-----------------|-----------------|-----------------|-----------------|
| <b>Prelavado</b>              | -               | -               | -               | -               | sí              | sí              | sí              |
| <b>Primer lavado</b>          | -               | -               | -               | -               | -               | -               | sí              |
| <b>Lavado</b>                 | sí              | sí              | sí              | -               | sí              | -               | -               |
| <b>Lavado potenciado</b>      | -               | -               | -               | sí              | -               | sí              | sí              |
| <b>Aclarado</b>               | sí              | sí              | sí              | -               | sí              | -               | -               |
| <b>Doble aclarado</b>         | -               | -               | -               | sí              | -               | sí              | sí              |
| <b>PRODUCCIÓN HORA</b>        |                 |                 |                 |                 |                 |                 |                 |
| <b>Cestas</b>                 | 67 - 100        | 85 - 126        | 100 - 150       | 122 - 183       | 130 - 200       | 150 - 225       | 183 - 275       |
| <b>Platos</b>                 | 1206 - 1800     | 1530 - 2200     | 1800 - 2700     | 2196 - 3294     | 2340 - 3600     | 2700 - 4050     | 3294 - 4950     |
| <b>PRELAVADO</b>              |                 |                 |                 |                 |                 |                 |                 |
| <b>Temperatura</b>            |                 |                 |                 |                 | 35°C - 45°C     | 35°C - 45°C     | 35°C - 45°C     |
| <b>Cuba (l)</b>               |                 |                 |                 |                 | 60 l            | 60 l            | 60 l            |
| <b>Pot. bomba</b>             |                 |                 |                 |                 | 1.2 Hp / 880 W  | 1.2 Hp / 880 W  | 1.2 Hp / 880 W  |
| <b>PRIMER LAVADO</b>          |                 |                 |                 |                 |                 |                 |                 |
| <b>Temperatura</b>            |                 |                 |                 |                 |                 |                 | 55°C - 65°C     |
| <b>Cuba (l)</b>               |                 |                 |                 |                 |                 |                 | 60 l            |
| <b>Pot. bomba</b>             |                 |                 |                 |                 |                 |                 | 1.2 Hp / 880 W  |
| <b>Cuba (W)</b>               |                 |                 |                 |                 |                 |                 | 6000 W          |
| <b>LAVADO</b>                 |                 |                 |                 |                 |                 |                 |                 |
| <b>Temperatura</b>            | 55°C - 65°C     | 55°C - 65°C     | 55°C - 65°C     | 55°C - 65°C     | 55°C - 65°C     | 55°C - 65°C     | 55°C - 65°C     |
| <b>Cuba (l)</b>               | 80 l            | 100 l           | 100 l           | 100 l           | 100 l           | 100 l           | 100 l           |
| <b>Pot. bomba</b>             | 2 Hp / 1500 W   | 3 Hp / 2250 W   | 3.2 Hp / 2400 W | 3.5 Hp / 2600 W | 3.2 Hp / 2400 W | 3.5 Hp / 2600 W | 3.5 Hp / 2600 W |
| <b>Cuba (W)</b>               | 7500 W          | 9000 W          | 9000 W          | 9000 W          | 9000 W          | 9000 W          | 9000 W          |
| <b>PREACLARADO</b>            |                 |                 |                 |                 |                 |                 |                 |
| <b>Temperatura</b>            |                 |                 |                 | 65°C - 75°C     |                 | 65°C - 75°C     | 65°C - 75°C     |
| <b>Cuba (l)</b>               |                 |                 |                 | 15 l            |                 | 15 l            | 15 l            |
| <b>Pot. bomba</b>             |                 |                 |                 | 0.2 Hp / 150 W  |                 | 0.2 Hp / 0.15 W | 0.2 Hp / 0.15 W |
| <b>Cuba (W)</b>               |                 |                 |                 | 6000 W          |                 | 6000 W          | 6000 W          |
| <b>ACLARADO</b>               |                 |                 |                 |                 |                 |                 |                 |
| <b>Temperatura</b>            | 80°C - 90°C     | 80°C - 90°C     | 80°C - 90°C     | 80°C - 90°C     | 80°C - 90°C     | 80°C - 90°C     | 80°C - 90°C     |
| <b>Consumo</b>                | 270 l/h         | 300 l/h         | 330 l/h         | 330 l/h         | 390 l/h         | 390 l/h         | 480 l/h         |
| <b>Calderín (W)</b>           | 18000 W         | 18000 W         | 18000 W         | 18000 W         | 21000 W         | 21000 W         | 27000 W         |
| <b>Calderín (l)</b>           | 20 l            | 20 l            | 20 l            | 20 l            | 20 l            | 20 l            | 20 l            |
| <b>POTENCIA</b>               |                 |                 |                 |                 |                 |                 |                 |
| <b>M. arrastre</b>            | 0.25 Hp / 180 W | 0.25 Hp / 180 W | 0.25 Hp / 180 W | 0.25 Hp / 180 W | 0.25 Hp / 180 W | 0.25 Hp / 180 W | 0.25 Hp / 180 W |
| <b>Total (W)</b>              | 27135 W         | 29580 W         | 29780 W         | 30270 W         | 33460 W         | 39810 W         | 52790 W         |
| <b>DIMENSIONES EXTERIORES</b> |                 |                 |                 |                 |                 |                 |                 |
| <b>Ancho</b>                  | 1180 mm         | 1700 mm         | 1700 mm         | 2300 mm         | 2300 mm         | 2900 mm         | 3500 mm         |
| <b>Fondo</b>                  | 830 mm          | 829 mm          | 829 mm          | 829 mm          | 829 mm          | 829 mm          | 829 mm          |
| <b>Alto</b>                   | 1430 mm         | 1520 mm         | 1520 mm         | 1520 mm         | 1520 mm         | 1520 mm         | 1520 mm         |
| <b>Peso neto</b>              | 200 kg          | 250 kg          | 250 kg          | 410 kg          | 400 kg          | 450 kg          | 540 kg          |
| <b>OPCIONES</b>               |                 |                 |                 |                 |                 |                 |                 |
| <b>Secado lin.</b>            | TS-600          | TS-600          | TS-600          | TS-600          | TS-600 / 800    | TS-800          | TS-800          |
| <b>Secado 90°</b>             | TS-90           | TS-90           | TS-90           | TS-90           | TS-90           | TS-90           | TS-90           |
| <b>Extracción</b>             | CA / EV / CV    | CA / EV / CV    | CA / EV / CV    | CA / EV / CV    | CA / EV / CV    | CA / EV / CV    | CA / EV / CV    |

NOTA: +3 KW DE POTENCIA DE ACLARADO EN MODELOS EQUIPADOS CON CONDENSADOR DE VAHOS.

NOTA: TODOS LOS MODELOS A PARTIR DE SRC-2200 SIN EXTRACTOR DE VAHOS EV NI CONDENSADOR DE VAHOS CV LLEVARÁN INSTALADA LA COPA DE ASPIRACIÓN CA.

DATOS CON ENTRADA DE AGUA A 55°C (RECOMENDADO)

NOTA: ES POSIBLE ENVIAR LOS LAVAVAJILLAS SRC EN 2 Ó 3 PARTES (CONSULTAR EL SOBRECOSTE EN ACCESORIOS - OPCIONES).

NOTA: LAS COMPOSICIONES CON UN ANCHO SUPERIOR A 2100 MM TENDRÁN UN SOBRECOSTE POR ENTREGA (CONSULTAR EN ACCESORIOS - OPCIONES).


**LAVAVAJILLAS DE ARRASTRE DE CESTAS SRC-1800**

67/100 cestos/hora (hasta 1.800 platos/hora). Lavado + aclarado.

|  | PVP            |
|--|----------------|
| Lavavajillas SRC-1800D 400/50/3N (carga derecha)   | <b>15.010€</b> |
| Lavavajillas SRC-1800I 400/50/3N (carga izquierda) | <b>15.010€</b> |

**Incluido**

- 3 cestas mixtas (platos).

**Opcional**

- Módulo de secado TS-600 / TS-90.
- Copa de aspiración CA.
- Extractor de vahos EV.
- Condensador de vahos CV.
- Mesas y composiciones de entrada.
- Mesas y composiciones de salida.
- Opción de expedir la máquina desmontada en dos partes (ver sobrecoste).

|   | PVP             |
|---|-----------------|
| CA - Copa de aspiración para SRC-1800 - sin motor - instalada | <b>+495€</b>    |
| EV - Extractor de vahos - 0.75 HP / 0.55 kW - instalado       | <b>+2.483€</b>  |
| CV - Condensador de vahos - 1 HP - 0.75 kW - instalado        | <b>+5.137€</b>  |
| TS-600 - Módulo de Secado - instalado                         | <b>+5.213€</b>  |
| TS-90 - Módulo de secado en ángulo - instalado                | <b>+11.205€</b> |

| LISTA DE CÓDIGOS | Carga D/I                | CA | EV | CV | TS-600 | TS-90 | PVP            |
|------------------|--------------------------|----|----|----|--------|-------|----------------|
| 1302400          | SRC-1800D 400/50/3N      | D  |    |    |        |       | <b>15.010€</b> |
| 1302438          | SRC-1800DCA 400/50/3N    | D  | ✓  |    |        |       | <b>15.505€</b> |
| 1302413          | SRC-1800DEV 400/50/3N    | D  |    | ✓  |        |       | <b>17.493€</b> |
| 1302405          | SRC-1800DCV 400/50/3N    | D  |    |    | ✓      |       | <b>20.147€</b> |
| 1302403          | SRC-1800DS6 400/50/3N    | D  |    |    |        | ✓     | <b>20.223€</b> |
| 1302440          | SRC-1800DS6CA 400/50/3N  | D  | ✓  |    |        | ✓     | <b>20.718€</b> |
| 1302415          | SRC-1800DS6EV 400/50/3N  | D  |    | ✓  |        | ✓     | <b>22.706€</b> |
| 1302407          | SRC-1800DS6CV 400/50/3N  | D  |    |    | ✓      | ✓     | <b>25.360€</b> |
| 1302409          | SRC-1800DS90 400/50/3N   | D  |    |    |        | ✓     | <b>26.215€</b> |
| 1302442          | SRC-1800DS90CA 400/50/3N | D  | ✓  |    |        | ✓     | <b>26.710€</b> |
| 1302417          | SRC-1800DS90EV 400/50/3N | D  |    | ✓  |        | ✓     | <b>28.698€</b> |
| 1302411          | SRC-1800DS90CV 400/50/3N | D  |    |    | ✓      | ✓     | <b>31.352€</b> |
| 1302419          | SRC-1800I 400/50/3N      | I  |    |    |        |       | <b>15.010€</b> |
| 1302445          | SRC-1800ICA 400/50/3N    | I  | ✓  |    |        |       | <b>15.505€</b> |
| 1302431          | SRC-1800IEV 400/50/3N    | I  |    | ✓  |        |       | <b>17.493€</b> |
| 1302423          | SRC-1800ICV 400/50/3N    | I  |    |    | ✓      |       | <b>20.147€</b> |
| 1302421          | SRC-1800IS6 400/50/3N    | I  |    |    |        | ✓     | <b>20.223€</b> |
| 1302447          | SRC-1800IS6CA 400/50/3N  | I  | ✓  |    |        | ✓     | <b>20.718€</b> |
| 1302433          | SRC-1800IS6EV 400/50/3N  | I  |    | ✓  |        | ✓     | <b>22.706€</b> |
| 1302425          | SRC-1800IS6CV 400/50/3N  | I  |    |    | ✓      | ✓     | <b>25.360€</b> |
| 1302427          | SRC-1800IS90 400/50/3N   | I  |    |    |        | ✓     | <b>26.215€</b> |
| 1302449          | SRC-1800IS90CA 400/50/3N | I  | ✓  |    |        | ✓     | <b>26.710€</b> |
| 1302435          | SRC-1800IS90EV 400/50/3N | I  |    | ✓  |        | ✓     | <b>28.698€</b> |
| 1302429          | SRC-1800IS90CV 400/50/3N | I  |    |    | ✓      | ✓     | <b>31.352€</b> |

## LAVAVAJILLAS DE ARRASTRE DE CESTAS SRC-2200

85/126 cestos/hora (hasta 2.200 platos/hora). Lavado + aclarado.



|                                    | PVP     |
|------------------------------------|---------|
| Lavavajillas SRC-2200DCA 400/50/3N | 17.639€ |
| Lavavajillas SRC-2200ICA 400/50/3N | 17.639€ |

## Incluido

- Antisalpicaduras de entrada y salida.
- Copa de aspiración CA.
- 3 cestas mixtas (platos).

## Opcional

- Módulo de secado TS-600 / TS-90.
- Extractor de vahos EV.
- Condensador de vahos CV.
- Mesas y composiciones de entrada.
- Mesas y composiciones de salida.
- Opción de expedir la máquina desmontada en dos partes (ver sobrecoste).

|   | PVP      |
|---|----------|
| EV - Extractor de vahos - 0.75 HP / 0.55 kW - instalado | +2.358€  |
| CV - Condensador de vahos - 1 HP - 0.75 kW - instalado  | +5.012€  |
| TS-600 - Módulo de Secado - instalado                   | +5.213€  |
| TS-90 - Módulo de secado en ángulo - instalado          | +11.205€ |

| LISTA DE CÓDIGOS                 | Carga D/I | CA | EV | CV | TS-600 | TS-90 | PVP     |
|----------------------------------|-----------|----|----|----|--------|-------|---------|
| 1302507 SRC-2200DCA 400/50/3N    | D         | ✓  |    |    |        |       | 17.639€ |
| 1302510 SRC-2200DEV 400/50/3N    | D         |    | ✓  |    |        |       | 19.997€ |
| 1302503 SRC-2200DCV 400/50/3N    | D         |    |    | ✓  |        |       | 22.651€ |
| 1302508 SRC-2200DS6CA 400/50/3N  | D         | ✓  |    |    | ✓      |       | 22.852€ |
| 1302511 SRC-2200DS6EV 400/50/3N  | D         |    | ✓  |    | ✓      |       | 25.210€ |
| 1302504 SRC-2200DS6CV 400/50/3N  | D         |    |    | ✓  | ✓      |       | 27.864€ |
| 1302509 SRC-2200DS90CA 400/50/3N | D         | ✓  |    |    |        | ✓     | 28.844€ |
| 1302512 SRC-2200DS90EV 400/50/3N | D         |    | ✓  |    |        | ✓     | 31.202€ |
| 1302506 SRC-2200DS90CV 400/50/3N | D         |    |    | ✓  |        | ✓     | 33.856€ |
| 1302519 SRC-2200ICA 400/50/3N    | I         | ✓  |    |    |        |       | 17.639€ |
| 1302522 SRC-2200IEV 400/50/3N    | I         |    | ✓  |    |        |       | 19.997€ |
| 1302516 SRC-2200ICV 400/50/3N    | I         |    |    | ✓  |        |       | 22.651€ |
| 1302520 SRC-2200IS6CA 400/50/3N  | I         | ✓  |    |    | ✓      |       | 22.852€ |
| 1302523 SRC-2200IS6EV 400/50/3N  | I         |    | ✓  |    | ✓      |       | 25.210€ |
| 1302515 SRC-2200IS6CV 400/50/3N  | I         |    |    | ✓  | ✓      |       | 27.864€ |
| 1302521 SRC-2200IS90CA 400/50/3N | I         | ✓  |    |    |        | ✓     | 28.844€ |
| 1302524 SRC-2200IS90EV 400/50/3N | I         |    | ✓  |    |        | ✓     | 31.202€ |
| 1302518 SRC-2200IS90CV 400/50/3N | I         |    |    | ✓  |        | ✓     | 33.856€ |


**LAVAVAJILLAS DE ARRASTRE DE CESTAS SRC-2700**

100/150 cestos/hora (hasta 2.700 platos/hora). Lavado + aclarado.

|                                    | PVP     |
|------------------------------------|---------|
| Lavavajillas SRC-2700DCA 400/50/3N | 20.030€ |
| Lavavajillas SRC-2700ICA 400/50/3N | 20.030€ |

**Incluido**

- Antisalpicaduras de entrada y salida.
- Copa de aspiración CA.
- 3 cestas mixtas (platos).

**Opcional**

- Módulo de secado TS-600 / TS-90.
- Extractor de vahos EV.
- Condensador de vahos CV.
- Mesas y composiciones de entrada.
- Mesas y composiciones de salida.
- Opción de expedir la máquina desmontada en dos partes (ver sobrecoste).

|   | PVP      |
|---|----------|
| EV - Extractor de vahos - 0.75 HP / 0.55 kW - instalado | +2.358€  |
| CV - Condensador de vahos - 1 HP - 0.75 kW - instalado  | +5.012€  |
| TS-600 - Módulo de Secado - instalado                   | +5.213€  |
| TS-90 - Módulo de secado en ángulo - instalado          | +11.205€ |

| LISTA DE CÓDIGOS                 | Carga D/I | CA | EV | CV | TS-600 | TS-90 | PVP     |
|----------------------------------|-----------|----|----|----|--------|-------|---------|
| 1302557 SRC-2700DCA 400/50/3N    | D         | ✓  |    |    |        |       | 20.030€ |
| 1302560 SRC-2700DEV 400/50/3N    | D         |    | ✓  |    |        |       | 22.388€ |
| 1302553 SRC-2700DCV 400/50/3N    | D         |    |    | ✓  |        |       | 25.042€ |
| 1302558 SRC-2700DS6CA 400/50/3N  | D         | ✓  |    |    | ✓      |       | 25.243€ |
| 1302561 SRC-2700DS6EV 400/50/3N  | D         |    | ✓  |    | ✓      |       | 27.601€ |
| 1302554 SRC-2700DS6CV 400/50/3N  | D         |    |    | ✓  | ✓      |       | 30.255€ |
| 1302559 SRC-2700DS90CA 400/50/3N | D         | ✓  |    |    |        | ✓     | 31.235€ |
| 1302562 SRC-2700DS90EV 400/50/3N | D         |    | ✓  |    |        | ✓     | 33.593€ |
| 1302556 SRC-2700DS90CV 400/50/3N | D         |    |    | ✓  |        | ✓     | 36.247€ |
| 1302569 SRC-2700ICA 400/50/3N    | I         | ✓  |    |    |        |       | 20.030€ |
| 1302572 SRC-2700IEV 400/50/3N    | I         |    | ✓  |    |        |       | 22.388€ |
| 1302565 SRC-2700ICV 400/50/3N    | I         |    |    | ✓  |        |       | 25.042€ |
| 1302570 SRC-2700IS6CA 400/50/3N  | I         | ✓  |    |    | ✓      |       | 25.243€ |
| 1302573 SRC-2700IS6EV 400/50/3N  | I         |    | ✓  |    | ✓      |       | 27.601€ |
| 1302566 SRC-2700IS6CV 400/50/3N  | I         |    |    | ✓  | ✓      |       | 30.255€ |
| 1302571 SRC-2700IS90CA 400/50/3N | I         | ✓  |    |    |        | ✓     | 31.235€ |
| 1302574 SRC-2700IS90EV 400/50/3N | I         |    | ✓  |    |        | ✓     | 33.593€ |
| 1302568 SRC-2700IS90CV 400/50/3N | I         |    |    | ✓  |        | ✓     | 36.247€ |



## LAVAVAJILLAS DE ARRASTRE DE CESTAS SRC-3300

122/183 cestos/hora (hasta 3.300 platos/hora). Lavado potenciado + doble aclarado.



|                                    | PVP     |
|------------------------------------|---------|
| Lavavajillas SRC-3300DCA 400/50/3N | 23.786€ |
| Lavavajillas SRC-3300ICA 400/50/3N | 23.786€ |

## Incluido

- Antisalpicaduras de entrada y salida.
- Copa de aspiración CA.
- 3 cestas mixtas (platos).

## Opcional

- Módulo de secado TS-600 / TS-90.
- Extractor de vahos EV.
- Condensador de vahos CV.
- Mesas y composiciones de entrada.
- Mesas y composiciones de salida.
- Opción de expedir la máquina desmontada en dos o tres partes (ver sobrecostes).

|   | PVP      |
|---|----------|
| EV - Extractor de vahos - 0.75 HP / 0.55 kW - instalado | +2.358€  |
| CV - Condensador de vahos - 1 HP - 0.75 kW - instalado  | +5.012€  |
| TS-600 - Módulo de Secado - instalado                   | +5.213€  |
| TS-90 - Módulo de secado en ángulo - instalado          | +11.205€ |

| LISTA DE CÓDIGOS                 | Carga D/I | CA | EV | CV | TS-600 | TS-90 | PVP     |
|----------------------------------|-----------|----|----|----|--------|-------|---------|
| 1302610 SRC-3300DCA 400/50/3N    | D         | ✓  |    |    |        |       | 23.786€ |
| 1302607 SRC-3300DEV 400/50/3N    | D         |    | ✓  |    |        |       | 26.144€ |
| 1302603 SRC-3300DCV 400/50/3N    | D         |    |    | ✓  |        |       | 28.798€ |
| 1302611 SRC-3300DS6CA 400/50/3N  | D         | ✓  |    |    | ✓      |       | 28.999€ |
| 1302608 SRC-3300DS6EV 400/50/3N  | D         |    | ✓  |    | ✓      |       | 31.357€ |
| 1302604 SRC-3300DS6CV 400/50/3N  | D         |    |    | ✓  | ✓      |       | 34.011€ |
| 1302612 SRC-3300DS90CA 400/50/3N | D         | ✓  |    |    |        | ✓     | 34.991€ |
| 1302609 SRC-3300DS90EV 400/50/3N | D         |    | ✓  |    |        | ✓     | 37.349€ |
| 1302606 SRC-3300DS90CV 400/50/3N | D         |    |    | ✓  |        | ✓     | 40.003€ |
| 1302622 SRC-3300ICA 400/50/3N    | I         | ✓  |    |    |        |       | 23.786€ |
| 1302619 SRC-3300IEV 400/50/3N    | I         |    | ✓  |    |        |       | 26.144€ |
| 1302615 SRC-3300ICV 400/50/3N    | I         |    |    | ✓  |        |       | 28.798€ |
| 1302623 SRC-3300IS6CA 400/50/3N  | I         | ✓  |    |    | ✓      |       | 28.999€ |
| 1302620 SRC-3300IS6EV 400/50/3N  | I         |    | ✓  |    | ✓      |       | 31.357€ |
| 1302616 SRC-3300IS6CV 400/50/3N  | I         |    |    | ✓  | ✓      |       | 34.011€ |
| 1302624 SRC-3300IS90CA 400/50/3N | I         | ✓  |    |    |        | ✓     | 34.991€ |
| 1302621 SRC-3300IS90EV 400/50/3N | I         |    | ✓  |    |        | ✓     | 37.349€ |
| 1302618 SRC-3300IS90CV 400/50/3N | I         |    |    | ✓  |        | ✓     | 40.003€ |

**LAVAVAJILLAS DE ARRASTRE DE CESTAS SRC-3600**

130/200 cestos/hora (hasta 3.600 platos/hora). Prelavado + lavado + aclarado.



|                                    | PVP            |
|------------------------------------|----------------|
| Lavavajillas SRC-3600DCA 400/50/3N | <b>25.037€</b> |
| Lavavajillas SRC-3600ICA 400/50/3N | <b>25.037€</b> |

**Incluido**

- Antisalpicaduras de entrada y salida.
- Copa de aspiración CA.
- 3 cestas mixtas (platos).

**Opcional**

- Módulo de secado TS-600 / TS-800 / TS-90.
- Extractor de vahos EV.
- Condensador de vahos CV.
- Mesas y composiciones de entrada.
- Mesas y composiciones de salida.
- Opción de expedir la máquina desmontada en dos o tres partes (ver sobrecostes).

|   | PVP             |
|---|-----------------|
| EV - Extractor de vahos - 0.75 HP / 0.55 kW - instalado | <b>+2.358€</b>  |
| CV - Condensador de vahos - 1 HP - 0.75 kW - instalado  | <b>+5.012€</b>  |
| TS-600 - Módulo de Secado - instalado                   | <b>+5.213€</b>  |
| TS-800 - Módulo de Secado - instalado                   | <b>+6.773€</b>  |
| TS-90 - Módulo de secado en ángulo - instalado          | <b>+11.205€</b> |

| LISTA DE CÓDIGOS | Carga D/I                | CA | EV | CV | TS-600 | TS-800 | TS-90 | PVP            |
|------------------|--------------------------|----|----|----|--------|--------|-------|----------------|
| 1302660          | SRC-3600DCA 400/50/3N    | D  | ✓  |    |        |        |       | <b>25.037€</b> |
| 1302657          | SRC-3600DEV 400/50/3N    | D  |    | ✓  |        |        |       | <b>27.395€</b> |
| 1302653          | SRC-3600DCV 400/50/3N    | D  |    |    | ✓      |        |       | <b>30.049€</b> |
| 1302661          | SRC-3600DS6CA 400/50/3N  | D  | ✓  |    | ✓      |        |       | <b>30.250€</b> |
| 1302658          | SRC-3600DS6EV 400/50/3N  | D  |    | ✓  | ✓      |        |       | <b>32.608€</b> |
| 1302654          | SRC-3600DS6CV 400/50/3N  | D  |    |    | ✓      |        |       | <b>35.262€</b> |
| 1302663          | SRC-3600DS8CA 400/50/3N  | D  | ✓  |    |        | ✓      |       | <b>31.810€</b> |
| 1302665          | SRC-3600DS8EV 400/50/3N  | D  |    | ✓  |        | ✓      |       | <b>34.168€</b> |
| 1302664          | SRC-3600DS8CV 400/50/3   | D  |    |    | ✓      | ✓      |       | <b>36.822€</b> |
| 1302662          | SRC-3600DS90CA 400/50/3N | D  | ✓  |    |        |        | ✓     | <b>36.242€</b> |
| 1302659          | SRC-3600DS90EV 400/50/3N | D  |    | ✓  |        |        | ✓     | <b>38.600€</b> |
| 1302656          | SRC-3600DS90CV 400/50/3N | D  |    |    | ✓      |        | ✓     | <b>41.254€</b> |
| 1302676          | SRC-3600ICA 400/50/3N    | I  | ✓  |    |        |        |       | <b>25.037€</b> |
| 1302673          | SRC-3600IEV 400/50/3N    | I  |    | ✓  |        |        |       | <b>27.395€</b> |
| 1302669          | SRC-3600ICV 400/50/3N    | I  |    |    | ✓      |        |       | <b>30.049€</b> |
| 1302677          | SRC-3600IS6CA 400/50/3N  | I  | ✓  |    | ✓      |        |       | <b>30.250€</b> |
| 1302674          | SRC-3600IS6EV 400/50/3N  | I  |    | ✓  | ✓      |        |       | <b>32.608€</b> |
| 1302672          | SRC-3600IS6CV 400/50/3N  | I  |    |    | ✓      |        |       | <b>35.262€</b> |
| 1302679          | SRC-3600IS8CA 400/50/3N  | I  | ✓  |    |        | ✓      |       | <b>31.810€</b> |
| 1302681          | SRC-3600IS8EV 400/50/3N  | I  |    | ✓  |        | ✓      |       | <b>34.168€</b> |
| 1302680          | SRC-3600IS8CV 400/50/3N  | I  |    |    | ✓      | ✓      |       | <b>36.822€</b> |
| 1302678          | SRC-3600IS90CA 400/50/3N | I  | ✓  |    |        |        | ✓     | <b>36.242€</b> |
| 1302675          | SRC-3600IS90EV 400/50/3N | I  |    | ✓  |        |        | ✓     | <b>38.600€</b> |
| 1302670          | SRC-3600IS90CV 400/50/3N | I  |    |    | ✓      |        | ✓     | <b>41.254€</b> |

## LAVAVAJILLAS DE ARRASTRE DE CESTAS SRC-4000

150/225 cestos/hora (hasta 4.050 platos/hora). Prelavado + lavado potenciado + doble aclarado.



|                                    | PVP     |
|------------------------------------|---------|
| Lavavajillas SRC-4000DCA 400/50/3N | 30.046€ |
| Lavavajillas SRC-4000ICA 400/50/3N | 30.046€ |

## Incluido

- Antisalpicaduras de entrada y salida.
- 3 cestas mixtas (platos).
- Copa de aspiración CA.

## Opcional

- Módulo de secado TS-800.
- Módulo de secado TS-90.
- Extractor de vahos EV.
- Condensador de vahos CV.
- Mesas y composiciones de entrada.
- Mesas y composiciones de salida.
- Opción de expedir la máquina desmontada en dos o tres partes (ver sobrecostes).

|   | PVP      |
|---|----------|
| EV - Extractor de vahos - 0.75 HP / 0.55 kW - instalado | +2.358€  |
| CV - Condensador de vahos - 1 HP - 0.75 kW - instalado  | +5.012€  |
| TS-800 - Módulo de Secado - instalado                   | +6.773€  |
| TS-90 - Módulo de secado en ángulo - instalado          | +11.205€ |

| LISTA DE CÓDIGOS                 | Carga D/I | CA | EV | CV | TS-800 | TS-90 | PVP     |
|----------------------------------|-----------|----|----|----|--------|-------|---------|
| 1302740 SRC-4000DCA 400/50/3N    | D         | ✓  |    |    |        |       | 30.046€ |
| 1302737 SRC-4000DEV 400/50/3N    | D         |    | ✓  |    |        |       | 32.404€ |
| 1302733 SRC-4000DCV 400/50/3N    | D         |    |    | ✓  |        |       | 35.058€ |
| 1302746 SRC-4000DS8CA 400/50/3N  | D         | ✓  |    |    | ✓      |       | 36.819€ |
| 1302745 SRC-4000DS8EV 400/50/3N  | D         |    | ✓  |    | ✓      |       | 39.177€ |
| 1302744 SRC-4000DS8CV 400/50/3N  | D         |    |    | ✓  | ✓      |       | 41.831€ |
| 1302742 SRC-4000DS90CA 400/50/3N | D         | ✓  |    |    |        | ✓     | 41.251€ |
| 1302739 SRC-4000DS90EV 400/50/3N | D         |    | ✓  |    |        | ✓     | 43.609€ |
| 1302736 SRC-4000DS90CV 400/50/3N | D         |    |    | ✓  |        | ✓     | 46.263€ |
| 1302756 SRC-4000ICA 400/50/3N    | I         | ✓  |    |    |        |       | 30.046€ |
| 1302753 SRC-4000IEV 400/50/3N    | I         |    | ✓  |    |        |       | 32.404€ |
| 1302749 SRC-4000ICV 400/50/3N    | I         |    |    | ✓  |        |       | 35.058€ |
| 1302763 SRC-4000IS8CA 400/50/3N  | I         | ✓  |    |    | ✓      |       | 36.819€ |
| 1302761 SRC-4000IS8EV 400/50/3N  | I         |    | ✓  |    | ✓      |       | 39.177€ |
| 1302760 SRC-4000IS8CV 400/50/3N  | I         |    |    | ✓  | ✓      |       | 41.831€ |
| 1302758 SRC-4000IS90CA 400/50/3N | I         | ✓  |    |    |        | ✓     | 41.251€ |
| 1302755 SRC-4000IS90EV 400/50/3N | I         |    | ✓  |    |        | ✓     | 43.609€ |
| 1302752 SRC-4000IS90CV 400/50/3N | I         |    |    | ✓  |        | ✓     | 46.263€ |

LAVAVAJILLAS DE ARRASTRE DE CESTAS SRC-5000

183/275 cestos/hora (hasta 4.950 platos/hora). Prelavado + primer lavado + lavado potenciado + doble aclarado.



|                                    | PVP     |
|------------------------------------|---------|
| Lavavajillas SRC-5000DCA 400/50/3N | 39.561€ |
| Lavavajillas SRC-5000ICA 400/50/3N | 39.561€ |

| Incluido   | Opcional   |
|--|--|
| <ul style="list-style-type: none"> <li>· Antisalpicaduras de entrada y salida.</li> <li>· Copa de aspiración CA.</li> <li>· 3 cestas mixtas (platos).</li> </ul> | <ul style="list-style-type: none"> <li>· Módulo de secado TS-800 / TS-90.</li> <li>· Extractor de vahos EV.</li> <li>· Condensador de vahos CV.</li> <li>· Mesas y composiciones de entrada.</li> <li>· Mesas y composiciones de salida.</li> <li>· Opción de expedir la máquina desmontada en dos o tres partes (ver sobrecostes).</li> </ul> |

|   | PVP      |
|---|----------|
| EV - Extractor de vahos - 0.75 HP / 0.55 kW - instalado | +2.358€  |
| CV - Condensador de vahos - 1 HP - 0.75 kW - instalado  | +5.012€  |
| TS-800 - Módulo de Secado - instalado                   | +6.773€  |
| TS-90 - Módulo de secado en ángulo - instalado          | +11.205€ |

| LISTA DE CÓDIGOS                 | Carga D/I | CA | EV | CV | TS-800 | TS-90 | PVP     |
|----------------------------------|-----------|----|----|----|--------|-------|---------|
| 1302807 SRC-5000DCA 400/50/3N    | D         | ✓  |    |    |        |       | 39.561€ |
| 1302805 SRC-5000DEV 400/50/3N    | D         |    | ✓  |    |        |       | 41.919€ |
| 1302802 SRC-5000DCV 400/50/3N    | D         |    |    | ✓  |        |       | 44.573€ |
| 1302812 SRC-5000DS8CA 400/50/3N  | D         | ✓  |    |    | ✓      |       | 46.334€ |
| 1302811 SRC-5000DS8EV 400/50/3N  | D         |    | ✓  |    | ✓      |       | 48.692€ |
| 1302810 SRC-5000DS8CV 400/50/3N  | D         |    |    | ✓  | ✓      |       | 51.346€ |
| 1302808 SRC-5000DS90CA 400/50/3N | D         | ✓  |    |    |        | ✓     | 50.766€ |
| 1302806 SRC-5000DS90EV 400/50/3N | D         |    | ✓  |    |        | ✓     | 53.124€ |
| 1302804 SRC-5000DS90CV 400/50/3N | D         |    |    | ✓  |        | ✓     | 55.778€ |
| 1302819 SRC-5000ICA 400/50/3N    | I         | ✓  |    |    |        |       | 39.561€ |
| 1302817 SRC-5000IEV 400/50/3N    | I         |    | ✓  |    |        |       | 41.919€ |
| 1302814 SRC-5000ICV 400/50/3N    | I         |    |    | ✓  |        |       | 44.573€ |
| 1302825 SRC-5000IS8CA 400/50/3N  | I         | ✓  |    |    | ✓      |       | 46.334€ |
| 1302824 SRC-5000IS8EV 400/50/3N  | I         |    | ✓  |    | ✓      |       | 48.692€ |
| 1302822 SRC-5000IS8CV 400/50/3N  | I         |    |    | ✓  | ✓      |       | 51.346€ |
| 1302820 SRC-5000IS90CA 400/50/3N | I         | ✓  |    |    |        | ✓     | 50.766€ |
| 1302818 SRC-5000IS90EV 400/50/3N | I         |    | ✓  |    |        | ✓     | 53.124€ |
| 1302816 SRC-5000IS90CV 400/50/3N | I         |    |    | ✓  |        | ✓     | 55.778€ |



**ACCESORIOS - LAVAVAJILLAS DE ARRASTRE DE CESTAS**

**Opciones y sobrecostes logísticos**

- El envío de máquinas con un ancho superior a 2100 mm conllevan un sobrecoste.
- Es posible enviar las máquinas en 2 o 3 partes, con un sobrecoste.
- Los precios de este apartado son precios NETOS.

|  | PVP           |
|--|---------------|
| Sobrecoste de trenes de lavado con un ancho superior a 2100 mm (precio neto) | <b>250€</b>   |
| Envío del lavavajillas SRC en 2 partes (precio neto)                         | <b>1.000€</b> |
| Envío del lavavajillas SRC en 3 partes (precio neto)                         | <b>1.500€</b> |

**CA copa de aspiración para SRC-1800 (kit)**



Copa de aspiración a conectar a un extractor externo.

La copa de aspiración se puede servir instalada en los lavavajillas de arrastre de cestas SRC-1800 de Sammic, o como kit.

- La copa de aspiración CA consiste en un antisalpicaduras que se añade a la máquina, con salida para conectar a una unidad de extracción remota.
- Diámetro de salida: 176 mm.
- Se evitan salpicaduras en la salida de la vajilla.
- No aumenta el largo total de la instalación.

|   | PVP         |
|---|-------------|
| 2311424 CA - Copa de aspiración para SRC-1800 - sin motor - Kit | <b>681€</b> |

**Mesas de carga en ángulo para trenes de lavado**



Se acoplan en trenes de lavado y en mesas de prelavado o mesas de conexión.

Mesas de acero inoxidable de alta calidad.

|   | PVP           |
|---|---------------|
| 5702142 Cargador en ángulo MA-90 para SRC-1800 (800 x 800 mm)           | <b>2.844€</b> |
| 5702610 Mesa de carga en ángulo MA-90 para SRC-2200/5000 (800 x 800 mm) | <b>2.844€</b> |







**novedad**

**Mesa prelavado para cúpulas y tren de lavado**

Para lavavajillas de cúpula y tren de lavado.

Gama completa de mesas con todo tipo de soluciones.

- Fabricadas en acero inoxidable.
- Mesas de entrada con fregadero y peto.
- Agujero de vaciado recubierto con goma para el desbarace en modelos MP.
- Plano superior con guía de cesta y recogida de agua.
- Modelos MD/MI sin agujero de vaciado.

\* **Nuevos modelos MPDLV / MPILV: con orificio de vaciado, espacio para cubo de desperdicios, hueco para lavavajillas frontal y fregadero.**

|         |   | PVP    |
|---------|---|--------|
| 5712530 | Mesa prelavado MD-700 para P/X/S/SRC (700 x 750 x 850 mm)                           | 1.122€ |
| 5712540 | Mesa prelavado MI-700 para P/X/S/SRC (700 x 750 x 850 mm)                           | 1.122€ |
| 5712550 | Mesa prelavado MPD-1200 para P/X/S/SRC (1200 x 750 x 850 mm)                        | 1.530€ |
| 5712560 | Mesa prelavado izquierda MPI-1200 para P/X/S/SRC (1200 x 750 x 850 mm)              | 1.530€ |
| 5712552 | Mesa prelavado derecha MPD-1500 para P/X/S/SRC (1500 x 750 x 850 mm)                | 1.734€ |
| 5712562 | Mesa prelavado izquierda MPI-1500 para P/X/S/SRC (1500 x 750 x 850 mm)              | 1.734€ |
| 5712551 | Mesa prelavado derecha sin desbarace MPD-1200 L (1500 x 750 x 850 mm)               | 1.530€ |
| 5712553 | Mesa prelavado derecha sin desbarace MPD-1500 L (1500 x 750 x 850 mm)               | 1.734€ |
| 5712561 | Mesa prelavado izquierda sin desbarace MPI-1200 L (1500 x 750 x 850 mm)             | 1.530€ |
| 5712563 | Mesa prelavado izquierda sin desbarace MPI-1500 L (1500 x 750 x 850 mm)             | 1.734€ |
| 5712564 | Mesa prelavado derecha con desbarace y fregadero MPDLV-1800 (1800 x 760 x 880 mm)   | 2.100€ |
| 5712565 | Mesa prelavado izquierda con desbarace y fregadero MPILV-1800 (1800 x 760 x 880 mm) | 2.100€ |

**Mesas centrales de desbarace**

Para lavavajillas de cúpula y trenes de lavado.

- Mesa central de desbarace con agujero de vaciado con goma antisalpicaduras y portacestos desmontable opcional.
- Combinadas con las mesas de conexión y mesas de carga en ángulo proporcionan un espacio de trabajo cómodo y amplio.

|         |   | PVP    |
|---------|---|--------|
| 5712191 | Mesa central MDD-1600 (1600 x 800 x 850 mm) | 1.397€ |
| 5712221 | Mesa central MDI-1600 (1600 x 800 x 850 mm) | 1.397€ |
| 5712201 | Mesa central MDD-2100 (2100 x 800 x 850 mm) | 1.525€ |
| 5712231 | Mesa central MDI-2100 (2100 x 800 x 850 mm) | 1.525€ |
| 5712211 | Mesa central MDD-2600 (2600 x 800 x 850 mm) | 1.651€ |
| 5712241 | Mesa central MDI-2600 (2600 x 800 x 850 mm) | 1.651€ |
| 5712250 | Estanteria EMD-1600 (1600 x 650 x 600 mm)   | 636€   |
| 5712260 | Estanteria EMD-2100 (2100 x 650 x 600 mm)   | 762€   |
| 5712270 | Estanteria EMD-2600 (2600 x 650 x 600 mm)   | 890€   |

**Mesa central de desbarace doble (entrada)**

Para lavavajillas de arrastre y cúpulas.

- Mesa central con agujero de vaciado recubierto con goma antisalpicaduras y portacestos desmontable opcional.
- Con doble conexión y espacio intermedio de 1100 mm. Permite conectar 2 lavavajillas combinadas con mesas de lavado con carga en ángulo.

|         |  | PVP    |
|---------|--|--------|
| 5712212 | Mesa central MDDI-2368 (2368 x 800 x 850 mm) | 1.906€ |
| 5712262 | Estanteria EMD-2368 (2368 x 650 x 600 mm)    | 826€   |



**Mesas de conexión para cúpulas y trenes**

Para conexión con mesas de desbarace.

Dotadas de fregadero y peto.



|         |  | PVP  |
|---------|--|------|
| 5712274 | Mesa conexión MCD-700 (700 x 700 mm)   | 580€ |
| 5712276 | Mesa conexión MCI-700 (700 x 700 mm)   | 580€ |
| 5712280 | Mesa conexión MCD-1000 (1000 x 700 mm) | 654€ |
| 5712300 | Mesa conexión MCI-1000 (1000 x 700 mm) | 654€ |
| 5712290 | Mesa conexión MCD-1300 (1300 x 700 mm) | 727€ |
| 5712310 | Mesa conexión MCI-1300 (1300 x 700 mm) | 727€ |

**Mesa de rodillos (salida)**

Mesa de rodillos para lavavajillas de arrastre.

- Diseñadas para satisfacer las necesidades específicas de cada usuario.
- Unidad de rodillos con giro libre y cuba.
- En 90°, posibilidad de unión para 180°.
- Disponibles modelos articulados para ajustarse a curvas mecanizadas de 180°.



|         |   | PVP    |
|---------|---|--------|
| 5702150 | CR-90 curva 90 con patas                          | 2.759€ |
| 5702160 | Mesa recta rodillos MR-1100 (1100 x 630 x 850 mm) | 1.641€ |
| 5702170 | Mesa recta rodillos MR-1600 (1600 x 630 x 850 mm) | 2.063€ |
| 5702180 | Mesa recta rodillos MR-2100 (2100 x 630 x 850 mm) | 2.720€ |
| 5702370 | Micro fin carrera FCR                             | 456€   |

**Curva mecanizada (salida)**

Para lavavajillas de arrastres.

- Diseñada para cubrir las necesidades específicas del usuario.
- Curva de salida mecanizada por el sistema de arrastre.
- Con cuba y desagüe.



|         |   | PVP    |
|---------|---|--------|
| 5702601 | Curva mecanizada 90° CM-90 (800 x 800 mm) | 4.633€ |
| 5702370 | Micro fin carrera FCR                     | 456€   |



**Cesta 500 x 500 mm**

Cestas de 500 x 500 mm para vasos, platos, cubiertos y bandejas.

Cestas para lavavajillas industriales Sammic para vasos, platos, cubiertos y bandejas.

- Cesta base 500 x 500 mm.
- Cesta platos 500 x 500 mm.
- Cesta para cubiertos 500 x 500 mm.
- Cesta para bandejas.
- **Novedad:** cestas especiales para vasos de plástico.



5300105 PVP 26€  
C-1 Cesta base 500 x 500 mm h:100 mm



5300112 PVP 26€  
C-3 Cesta platos 500 x 500 mm h:100 mm



5300120 PVP 37€  
C-30 Cesta bandejas 500 x 500 mm h:100 mm



5300225 PVP 157€  
C-31 Cesta bandejas GN 1/1



5300227 PVP 202€  
C-32 Cesta cubetas GN 1/1 / Euronorm



5300130 PVP 26€  
C-2 Cesta cubiertos 500 x 500 mm h:100 mm



5300174 PVP 37€  
C-8 Cesta base 16 div. Ø 113 h:100 mm



5300159 PVP 38€  
C-6 Cesta base 25 div. Ø 90 h:100 mm



5300184 PVP 39€  
C-7 Cesta base 36 div. Ø 75 h:100 mm



5300194 PVP 47€  
C-9 Cesta base 49 div. Ø 64 h:100 mm



5300215 PVP 12€  
C-D Extensión cestas 16 div. h:45 mm



5300205 PVP 14€  
C-B Extensión cestas 25 div. h:45 mm



5300210 PVP 14€  
C-C Extensión cestas 36 div. h:45 mm



5300220 PVP 16€  
C-E Extensión cesta 49 div. h:45 mm



5300200 PVP 11€  
C-A Extensión abierta cestas h:45 mm



5300152 PVP 20€  
C-13 Tapa cestas 500 x 500 mm ciega



5300250 PVP 115€  
Cesta inclinada de varilla 500 x 500 mm



5300232 PVP 97€  
Cesta inclinada de plástico 500 x 500 mm



5300228 PVP 184€  
Cesta para vasos de plástico 500 x 500 mm - 36 vasos Ø70 x 120 mm (lavavajillas con C)



5300229 PVP 214€  
Cesta para vasos de plástico 500 x 500 mm - 25 vasos Ø90 x 170 mm (lavavajillas con C)



### Descalcificadores manuales

De 8 a 20 litros de capacidad.

Indicados para el descalcificado del agua utilizada para alimentar máquinas.

- Los descalcificadores manuales Sammic han sido estudiados al mínimo detalle, son seguros y de funcionamiento sencillo.
- Construcción en acero inoxidable 18/8.

|         |  | PVP  |
|---------|--|------|
| 5320005 | Descalcificador D-8 - 8 l - Ø 185 x 400 mm   | 146€ |
| 5320010 | Descalcificador D-12 - 12 l - Ø 185 x 500 mm | 163€ |
| 5320015 | Descalcificador D-16 - 16 l - Ø 185 x 600 mm | 202€ |
| 5320020 | Descalcificador D-20 - 20 l - Ø 185 x 900 mm | 249€ |



### Descalcificadores automáticos

De 12 y 26 litros de capacidad. Programables.

Indicado para el descalcificado del agua utilizada para alimentar máquinas.

- Descalcificadores particularmente destinados a satisfacer la exigencia en el sector del bar, restauración, hotelería y en todas las aplicaciones donde se requiere un uso de agua de calidad.
- Aumenta el rendimiento de las instalaciones y la duración de los equipos.

|         |  | PVP    |
|---------|--|--------|
| 5320112 | Descalcificador DS-12 - 12 l - 230/50-60/1 | 1.230€ |
| 5320126 | Descalcificador DS-26 - 26 l - 230/50-60/1 | 1.485€ |



## Lava-utensilios y perolas

### Lavaperolas industrial para lavar pucheros, perolas, ollas, cazuelas, etc

Nueva gama UX de lava utensilios con altura de carga aumentada y elevada presión: garantizan resultados de lavado e higiene óptimos.



#### IDEALES PARA EL LAVADO DE UTENSILIOS DE GRANDES DIMENSIONES EN RESTAURACIÓN, HELADERÍAS, REPOSTERÍAS, CARNICERÍAS, ETC.

##### Construcción de máxima calidad

- Construidos totalmente en acero inoxidable.
- Doble pared: funcionamiento silencioso y reducción de dispersiones térmicas.

##### Una higiene perfecta

- Elevada potencia y presión.
- Difusores de lavado embutidos en tubo de acero inoxidable.
- Difusores de lavado y aclarado fácilmente desmontables.
- Equipados con bomba de aclarado. Realiza el aclarado a temperatura constante de principio a fin, garantizando una desinfección eficaz.

##### Eficiencia y ahorro

- Función "THERMAL LOCK" de serie para asegurar la eficacia higiénica.
- Modo "AHORRO DE ENERGÍA" de serie.

##### Máxima comodidad y seguridad para el usuario

- Doble apertura de la puerta con contrapeso: mínimo esfuerzo.
- Altura de carga ampliada.
- Panel de control avanzado UX. Lectura rápida e intuitiva de las temperaturas.
- Cesto de acero inoxidable totalmente extraíble: facilita la carga y la descarga.
- Puerta equipada con microinterruptor de seguridad.



|   | UX-600                       | UX-750                       | UX-1300                      |
|---|------------------------------|------------------------------|------------------------------|
| <b>Dimensiones de la cesta</b>                        | 600 x 630 mm                 | 780 x 700 mm                 | 1320 x 700 mm                |
| <b>Altura útil</b>                                    | 650 mm                       | 820 mm                       | 820 mm                       |
| <b>CICLOS</b>   |                              |                              |                              |
| <b>Ciclos</b>   | 5                            | 5                            | 5                            |
| <b>Duración ciclo(s)</b>                              | 120 / 180 / 240 / 360 / 480" | 120 / 180 / 240 / 360 / 480" | 120 / 180 / 240 / 360 / 480" |
| <b>Producción cestos / hora</b>                       | 30 / 20 / 15 / 10 / 7        | 30 / 20 / 15 / 10 / 7        | 30 / 20 / 15 / 10 / 7        |
| <b>POTENCIA</b>                                       |                              |                              |                              |
| <b>Potencia de la bomba</b>                           | 3 Hp / 2200 W                | 3,2 Hp / 2400 W              | 3 Hp / 2 x 2200 W            |
| <b>Potencia cuba</b>                                  | 6000 W                       | 6000 W                       | 9000 W                       |
| <b>Potencia calderín</b>                              | 9000 W                       | 9000 W                       | 12000 W                      |
| <b>Potencia total</b>                                 | 11200 W                      | 11400 W                      | 16400 W                      |
| <b>DIMENSIONES EXTERIORES</b>                         |                              |                              |                              |
| <b>Dimensiones exteriores</b>                         | 742 x 852 x 1840 mm          | 922 x 932 x 2015 mm          | 1465 x 930 x 2015 mm         |
| <b>Fondo (abierto)</b>                                | 1232 mm                      | 1400 mm                      | 1374 mm                      |
| <b>Alto (abierto)</b>                                 | 2035 mm                      | 2300 mm                      | 2330 mm                      |
| <b>Peso neto</b>                                      | 168 kg                       | 216 kg                       | 290 kg                       |
| <b>DATOS CON ENTRADA DE AGUA A 55°C (RECOMENDADO)</b> |                              |                              |                              |



**Altura de carga ampliada**

Altura de carga ampliada con la puerta perfectamente contrabalanceada.

**Ahorro x 3**

Menor consumo de agua, energía y químicos.

**Garantía de una higiene perfecta**

Higiene garantizada con aclarado a temperatura constante mediante bomba de aclarado.

**Elevada potencia y presión**

Especialmente indicados para restauración, heladería, repostería y carnicerías.

**Sistema HRS: opción de condensador de vahos**

Elimina el vapor y, al mismo tiempo, recupera el calor, ahorrando energía.

**Panel avanzado UX**

Display color LCD con lectura rápida e intuitiva.



**novedad**

**LAVAUTENSILIOS UX-600**

Cesta de 600 mm x 630 mm y altura útil de 650 mm. Sistema de aclarado a temperatura constante.

|   | PVP            |
|---|----------------|
| Lavautensilios UX-600C 230-400/50/3N DD | <b>10.300€</b> |

| Incluido  | Opcional   |
|---|--|
| <ul style="list-style-type: none"> <li>· 1 cesto de acero inoxidable y suplemento para 4 bandejas.</li> <li>· Dosificador de detergente regulable.</li> </ul> | <ul style="list-style-type: none"> <li>· Cesta inox adicional.</li> <li>· Inserto inox para bandejas.</li> </ul> |

|  | PVP            |
|--|----------------|
| B - Opción bomba de vaciado para lavautensilios UX | <b>+227€</b>   |
| V - HRS - Condensador de vahos para UX-600 / 750   | <b>+3.000€</b> |

| LISTA DE CÓDIGOS |                            | Dosificador de detergente | Aclarado a temperatura constante | Bomba de desagüe | Condensador | PVP            |
|------------------|----------------------------|---------------------------|----------------------------------|------------------|-------------|----------------|
| 1303505          | UX-600C 230-400/50/3N DD   | ✓                         | ✓                                |                  |             | <b>10.300€</b> |
| 1303508          | UX-600BC 230-400/50/3N DD  | ✓                         | ✓                                | ✓                |             | <b>10.527€</b> |
| 1303512          | UX-600CV 230400/50/3N DD   | ✓                         | ✓                                |                  | ✓           | <b>13.300€</b> |
| 1303516          | UX-600BCV 230-400/50/3N DD | ✓                         | ✓                                | ✓                | ✓           | <b>13.527€</b> |



**novedad**

**LAVAUTENSILIOS UX-750**

Cesta de 780 mm x 700 mm y altura útil de 820 mm. Sistema de aclarado a temperatura constante.

|  |                |
|--|----------------|
|  | <b>PVP</b>     |
| <b>Lavautensilios UX-750C 230-400/50/3N DD</b> | <b>13.000€</b> |

| Incluido  | Opcional   |
|---|--|
| <ul style="list-style-type: none"> <li>· 1 cesto de acero inoxidable y suplemento para 4 bandejas.</li> <li>· Dosificador de detergente regulable.</li> </ul> | <ul style="list-style-type: none"> <li>· Cesta inox.</li> <li>· Inserto inox para bandejas.</li> </ul> |

|   |                |
|---|----------------|
|   | <b>PVP</b>     |
| <b>B - Opción bomba de vaciado para lavautensilios UX</b> | <b>+227€</b>   |
| <b>V - HRS - Condensador de vahos para UX-600 / 750</b>   | <b>+3.000€</b> |

| LISTA DE CÓDIGOS                   | Dosificador de detergente | Aclarado a temperatura constante | Bomba de desagüe | Condensador | PVP     |
|------------------------------------|---------------------------|----------------------------------|------------------|-------------|---------|
| 1303520 UX-750C 230-400/50/3N DD   | ✓                         | ✓                                |                  |             | 13.000€ |
| 1303525 UX-750BC 230-400/50/3N DD  | ✓                         | ✓                                | ✓                |             | 13.227€ |
| 1303530 UX-750CV 230-400/50/3N DD  | ✓                         | ✓                                |                  | ✓           | 16.000€ |
| 1303533 UX-750BCV 230-400/50/3N DD | ✓                         | ✓                                | ✓                | ✓           | 16.227€ |



**novedad**

**LAVAUTENSILIOS UX-1300**

Cesta de 1320 mm x 700 mm y altura útil de 820 mm. Sistema de aclarado a temperatura constante.

|   |                |
|---|----------------|
|   | <b>PVP</b>     |
| <b>Lavautensilios UX-1300C 230-400/50/3N DD</b> | <b>21.000€</b> |

| Incluido  | Opcional   |
|---|--|
| <ul style="list-style-type: none"> <li>· 1 cesto de acero inoxidable y suplemento para 4 bandejas.</li> <li>· Dosificador de detergente regulable.</li> </ul> | <ul style="list-style-type: none"> <li>· Cesta inox.</li> <li>· Inserto inox para bandejas.</li> </ul> |

|   |                |
|---|----------------|
|   | <b>PVP</b>     |
| <b>B - Opción bomba de vaciado para lavautensilios UX</b> | <b>+227€</b>   |
| <b>V - HRS - Condensador de vahos para UX-1300</b>        | <b>+4.000€</b> |

| LISTA DE CÓDIGOS                    | Dosificador de detergente | Aclarado a temperatura constante | Bomba de desagüe | Condensador | PVP     |
|-------------------------------------|---------------------------|----------------------------------|------------------|-------------|---------|
| 1303540 UX-1300C 230-400/50/3N DD   | ✓                         | ✓                                |                  |             | 21.000€ |
| 1303544 UX-1300BC 230-400/50/3N DD  | ✓                         | ✓                                | ✓                |             | 21.227€ |
| 1303548 UX-1300CV 230-400/50/3N DD  | ✓                         | ✓                                |                  | ✓           | 25.000€ |
| 1303551 UX-1300BCV 230-400/50/3N DD | ✓                         | ✓                                | ✓                | ✓           | 25.227€ |

## ACCESORIOS

## Cestas inox

Especialmente diseñadas para lavautensilios Sammic.

Cestas de acero inoxidable específicas para cada modelo de lavautensilios.



|         |                             | PVP  |
|---------|-----------------------------|------|
| 2319029 | Cesta inox UX-600 / LU-60   | 265€ |
| 2319027 | Cesta inox UX-750 / LU-75   | 293€ |
| 6702142 | Cesta inox UX-1300 / LU-130 | 513€ |
| 6702550 | Cesta inox LU-61H           | 474€ |

## Inserto para acoplar a cestas

Especialmente diseñada para lavautensilios Sammic.

Inserto de acero inoxidable acoplable en todos los lavautensilios Sammic.



|         |                               | PVP  |
|---------|-------------------------------|------|
| 2310977 | Inserto inox bandejas UX / LU | 131€ |

## Dosificadores

Diseñados para lavautensilios Sammic.

Kit dosificador de detergente y abrillantador.



**novedad**

|         |  | PVP  |
|---------|--|------|
| 2319685 | Kit dosificador detergente peristáltico para UX    | 166€ |
| 2319686 | Kit dosificador abrillantador peristáltico para UX | 191€ |

## Descalcificadores manuales

De 8 a 20 litros de capacidad.

Indicados para el descalcificado del agua utilizada para alimentar máquinas.

- Los descalcificadores manuales Sammic han sido estudiados al mínimo detalle, son seguros y de funcionamiento sencillo.
- Construcción en acero inoxidable 18/8.



|         |  | PVP  |
|---------|--|------|
| 5320005 | Descalcificador D-8 - 8 l - Ø 185 x 400 mm   | 146€ |
| 5320010 | Descalcificador D-12 - 12 l - Ø 185 x 500 mm | 163€ |
| 5320015 | Descalcificador D-16 - 16 l - Ø 185 x 600 mm | 202€ |
| 5320020 | Descalcificador D-20 - 20 l - Ø 185 x 900 mm | 249€ |

## Descalcificadores automáticos

De 12 y 26 litros de capacidad. Programables.

Indicado para el descalcificado del agua utilizada para alimentar máquinas.

- Descalcificadores particularmente destinados a satisfacer la exigencia en el sector del bar, restauración, hotelería y en todas las aplicaciones donde se requiere un uso de agua de calidad.
- Aumenta el rendimiento de las instalaciones y la duración de los equipos.



|         |  | PVP    |
|---------|--|--------|
| 5320112 | Descalcificador DS-12 - 12 l - 230/50-60/1 | 1.230€ |
| 5320126 | Descalcificador DS-26 - 26 l - 230/50-60/1 | 1.485€ |

## Pulidoras de cubiertos

### Secan, higienizan, abrillantan y eliminan los restos de cal de los cubiertos después del lavado



Las secadoras-abrillantadoras de cubiertos Sammic aúnan economía, rapidez e higiene en el cuidado de los cubiertos.

#### Economía, rapidez e higiene en el secado de cubiertos

- **Economía:** ahorro de costes de personal y retorno rápido de la inversión.
- **Rapidez:** producción de hasta 8.000 cubiertos/hora.
- **Higiene:** la lámpara germicida de rayos UVC esteriliza el cubierto y el granulado secante.

#### Hechos para durar

- Carrocería y cuba de abrillantado en acero inoxidable.
- Rampas de circulación de cubiertos redondeadas y recubiertas por material aislante: circulación suave y fluida.

#### Panel intuitivo: máxima información y control del proceso

- Indicador luminoso y acústico de máquina preparada para introducir cubiertos.
- Indicador luminoso de resistencias de calentamiento activadas o desactivadas.
- Indicador luminoso de cambio de grano.
- Temperatura del grano controlada por sonda: precisión y rapidez de reacción. Indicador luminoso ante posible rotura de sonda
- Indicador luminoso para el cambio de la lámpara germicida UVC. Posibilidad de desactivarla para reparación y mantenimiento.
- Ciclo de secado tras el uso de la máquina con parada automática: prolonga la vida del granulado abrillantador.

#### UN MODELO PARA CADA NECESIDAD

- **SAM-3001:** modelo de sobremesa. 3000 piezas/hora. Equipado con ventilador de salida.
- **SAS-5001:** modelo de pie. 8.000 piezas/hora. Kit de rueda delantera opcional.
- **SAS-6001:** modelo de pie. 8.000 piezas/hora. Equipado con ventilador de salida y freno-motor. Kit de rueda delantera opcional.

|                               | SAM-3001           | SAS-5001                 | SAS-6001                 |
|-------------------------------|--------------------|--------------------------|--------------------------|
| <b>CARACTERÍSTICAS</b>        |                    |                          |                          |
| <b>Producción piezas/hora</b> | 3000               | 8000                     | 8000                     |
| <b>POTENCIA</b>               |                    |                          |                          |
| <b>Potencia motor</b>         | 175 W              | 300 W                    | 300 W                    |
| <b>Potencia resistencia</b>   | 450 W              | 900 W                    | 900 W                    |
| <b>Potencia lámpara uvc</b>   | 8 W                | 8 W                      | 8 W                      |
| <b>Potencia ventilador</b>    | 50 W               |                          | 50 W                     |
| <b>DIMENSIONES EXTERIORES</b> |                    |                          |                          |
| <b>Dimensiones exteriores</b> | 489 x 652 x 412 mm | 630 x 693 (800) x 783 mm | 630 x 693 (800) x 783 mm |
| <b>Peso neto</b>              | 43 kg              | 130 kg                   | 130 kg                   |



**Producción y rentabilidad**  
Elevada producción (hasta 8.000 piezas/hora). Retorno rápido de la inversión.



**Panel de mandos intuitivo**  
Indicadores luminosos y acústicos.



**Máxima higiene**  
Lámpara UVC germicida.



**Built-to-last**  
Construcción robusta de acero inoxidable. Circulación suave y fluida de los cubiertos.



**SECADORA-ABRILLANTADORA DE CUBIERTOS SAM-3001**



Modelo de sobremesa con ventilador en la salida.

Producción de 3000 piezas/hora.

|         |  | PVP    |
|---------|--|--------|
| 1370043 | Secadora-abrillantadora de cubiertos SAM-3001 230/50/1 | 4.231€ |

**Incluido**

- Lámpara germicida.
- Ventilador de salida.
- Granulado para abrillantar 3 kg.

**SECADORA-ABRILLANTADORA DE CUBIERTOS SAS-5001**



Modelo de pie.

Producción de hasta 8000 piezas/hora.

|         |   | PVP    |
|---------|---|--------|
| 1370042 | Secadora-abrillantadora de cubiertos SAS-5001 230/50/1      | 6.842€ |
| 1370046 | Secadora-abrillantadora de cubiertos SAS-5001 230-400/50/3N | 6.639€ |

**Incluido**

- Lámpara germicida.
- Granulado para abrillantar 5 kg.

**Opcional**

- Kit rueda delantera.

**SECADORA-ABRILLANTADORA DE CUBIERTOS SAS-6001**



Modelo de pie con freno motor y ventilador en la salida del producto.

Producción de hasta 8000 piezas/hora.

|         |   | PVP    |
|---------|---|--------|
| 1370044 | Secadora-abrillantadora de cubiertos SAS-6001 230/50/1      | 7.758€ |
| 1370048 | Secadora-abrillantadora de cubiertos SAS-6001 230-400/50/3N | 7.531€ |

**Incluido**

- Lámpara germicida.
- Freno motor.
- Ventilador de salida.
- Granulado para abrillantar 5 kg.

**Opcional**

- Kit rueda delantera.





ACCESORIOS



Producto pulidor

Granulado de origen vegetal para abrillantar.

Sacos de 3 kg y 5 kg.

|         |                                 | PVP |
|---------|---------------------------------|-----|
| 2379014 | Granulado para abrillantar 3 kg | 24€ |
| 2370011 | Granulado para abrillantar 5 kg | 42€ |



Kit rueda delantera

Rueda delantera para facilitar el desplazamiento de la máquina.

Kit rueda delantera, sin instalar.

|         |                     | PVP  |
|---------|---------------------|------|
| 2379015 | Rueda retráctil SAS | 168€ |



## Grifería industrial

- Para uso industrial tanto en grandes cocinas como en la alimentación.
- Cromado de altísima calidad.
- De fácil instalación y bajo mantenimiento.
- Con gran caudal, su diseño incorpora sistema de agua continua en la ducha.



### GRIFO

#### Grifería industrial.

- Para uso industrial tanto en grandes cocinas como en la alimentación.
- Cromado de altísima calidad.
- De fácil instalación y bajo mantenimiento.
- Con gran caudal, su diseño incorpora sistema de agua continua en la ducha.



|         |                                 | PVP  |
|---------|---------------------------------|------|
| 5870010 | Grifo GR-C                      | 132€ |
| 5870011 | Grifo con palanca clínica GR-CL | 130€ |

### DUCHA DIRECTA

#### Caudal directo desde la red.

- Para uso industrial tanto en grandes cocinas como en la alimentación.
- Cromado de altísima calidad.
- De fácil instalación y bajo mantenimiento.
- Con gran caudal, su diseño incorpora sistema de agua continua en la ducha.



|         |                              | PVP  |
|---------|------------------------------|------|
| 5870021 | Ducha directa DD             | 304€ |
| 5870022 | Ducha directa con grifo DD-G | 345€ |



**DUCHA 1 AGUA**

Con llave de apertura del agua.

- Para uso industrial tanto en grandes cocinas como en la alimentación.
- Cromado de altísima calidad.
- De fácil instalación y bajo mantenimiento.
- Con gran caudal, su diseño incorpora sistema de agua continua en la ducha.

|         |                  | PVP  |
|---------|------------------|------|
| 5870023 | Ducha 1 agua D-1 | 345€ |



**DUCHA 2 AGUAS**

Posibilidad de combinar agua fría y caliente.

Puede ir con o sin grifo.

- Para uso industrial tanto en grandes cocinas como en la alimentación.
- Cromado de altísima calidad.
- De fácil instalación y bajo mantenimiento.
- Con gran caudal, su diseño incorpora sistema de agua continua en la ducha.

|         |                                   | PVP  |
|---------|-----------------------------------|------|
| 5870024 | Ducha 2 aguas D-2                 | 386€ |
| 5870025 | Ducha 2 aguas con grifo D-2G      | 445€ |
| 5870026 | Ducha 2 aguas con grifo "C" D-2GC | 475€ |



**MANGUERA**

Manguera con ducha.

Longitud de la manguera entre 10 m y 15 m.

- Para uso industrial tanto en grandes cocinas como en la alimentación.
- Cromado de alta calidad.
- De fácil instalación y bajo mantenimiento.
- Gran caudal.

|         |                               | PVP    |
|---------|-------------------------------|--------|
| 5870030 | Manguera 10 m con ducha DM-10 | 1.661€ |
| 5870031 | Manguera 15 m con ducha DM-15 | 1.706€ |



## Carros

### Carros para cestas de lavavajillas industriales

#### Carros con ruedas para el transporte de las cestas de lavavajillas

Disponibles en tres formatos distintos:

- Altos con guías.
- Bajos con asa.
- Bajos sin asa.

Construidos en acero inoxidable AISI304, con ruedas de 125 mm de diámetro, dos de ellas con freno.



#### CARRO CON GUÍAS PARA CESTAS DE VAJILLA CGC-7

Guías en "L" con tope trasero.

Paso entre guías de 192.5 mm.

- Carro soldado con estructura y guías en tubo de acero inoxidable AISI 304 cuadrado de 25 x 25 x 1.2 mm.
- Ruedas de Ø125 mm, dos de ellas con freno.
- Paragolpes de goma.

|         |  | PVP  |
|---------|--|------|
| 5860731 | Carro con guías para cestas de vajilla CGC-7 | 796€ |

#### CARRO BAJO PARA CESTAS CCV(A)

Carros bajos para cestas con asa y sin asa.

Carros con plano y asa en acero inoxidable AISI304.

- Ruedas de Ø125 mm, dos de ellas con freno.



|         |                                | PVP  |
|---------|--------------------------------|------|
| 5862001 | Carro para cestas con asa CCVA | 551€ |
| 5862002 | Carro para cestas sin asa CCV  | 355€ |

## Cubos inox

### Cubos y contenedores de acero inoxidable con ruedas

- Construcción totalmente en acero inoxidable.
- Permite el almacenar y transportar cualquier producto.
- Ideales para el proceso de desbarasado de la vajilla en la zonas de lavado o en las mesas de preparación de alimentos para la recogida de desperdicios.
- Provistos de asas y tapas con soporte de sujeción al cubo.



#### CUBOS INOX

Robustos cubos de acero inoxidable de gran calidad, con 4 ruedas. 2 capacidades de 50 y 90 litros, esta última con versión con y sin pedal.

|         |                        | PVP  |
|---------|------------------------|------|
| 5702576 | Cubo 50   CU-50        | 359€ |
| 5702577 | Cubo 95   CU-95        | 441€ |
| 5702578 | Cubo 95   Pedal CU-95P | 614€ |



#### CONTENEDOR PORTA BOLSA

Contenedor con 2 ruedas giratorias recubierta de goma insonorizante. Asa delantera para facilitar el desplazamiento y soporte delantero con pedal para la apertura de la tapa.

|         |                           | PVP  |
|---------|---------------------------|------|
| 5861100 | Contenedor porta-bolsa CB | 526€ |





## PREPARACIÓN DINÁMICA



## Peladoras de patatas

### Máquinas peladoras de patatas industriales para pelar hasta 30 kg de patatas por operación



Nuestros pela-patatas industriales también pueden pelar zanahorias y otros alimentos similares. Modelos disponibles en aluminio o acero inoxidable.

- Doble gama: aluminio e inox.
- Modelos con producciones entre 5 y 30 kg por ciclo.
- Pelado de patatas rápido y seguro por abrasión.
- Abrasivo apto para alimentación, sumamente resistente y duradero.
- Panel de mandos de uso muy intuitivo equipado con pulsador de arranque, parada y temporizador de 0 a 6 min.
- Equipamiento opcional: soportes y filtros anti-espuma para las peladuras.



|                                  | GAMA ALUMINIO       |                     |                     |                     |
|----------------------------------|---------------------|---------------------|---------------------|---------------------|
|                                  | PP-6+               | PPC-6+              | PP-12+              | PPC-12+             |
| <b>GUÍA DE SELECCIÓN</b>         |                     |                     |                     |                     |
| Cubiertos (desde / hasta)        | 30 - 150            | 30 - 150            | 60 - 200            | 60 - 200            |
| <b>CARACTERÍSTICAS</b>           |                     |                     |                     |                     |
| Capacidad de carga por ciclo     | 6 kg                | 6 kg                | 12 kg               | 12 kg               |
| Producción / hora (max)          | 150 kg              | 150 kg              | 300 kg              | 300 kg              |
| Temporizador                     | 0-6'                | 0-6'                | 0-6'                | 0-6'                |
| <b>POTENCIA</b>                  |                     |                     |                     |                     |
| Monofásica                       | 400 W               | 550 W               | 400 W               | 550 W               |
| Trifásica                        | 370 W               | 550 W               | 370 W               | 550 W               |
| <b>DIMENSIONES EXTERIORES</b>    |                     |                     |                     |                     |
| Dimensiones exteriores           | 395 x 700 x 447 mm  | 395 x 700 x 447 mm  | 395 x 700 x 517 mm  | 395 x 700 x 517 mm  |
| Dimensiones externas con soporte | 411 x 700 x 1020 mm | 411 x 700 x 1020 mm | 411 x 700 x 1090 mm | 411 x 700 x 1090 mm |
| Peso neto                        | 37 kg               | 37 kg               | 38 kg               | 38 kg               |

|                                  | GAMA INOX - COMPACT | GAMA INOX - PROFESIONAL |                     |                     | GAMA INOX - COMBI   |
|----------------------------------|---------------------|-------------------------|---------------------|---------------------|---------------------|
|                                  | M-5                 | PI-10                   | PI-20               | PI-30               | PES-20              |
| <b>GUÍA DE SELECCIÓN</b>         |                     |                         |                     |                     |                     |
| Cubiertos (desde / hasta)        | 10 - 80             | 60 - 200                | 100 - 300           | 200 - 500           | 100 - 300           |
| <b>CARACTERÍSTICAS</b>           |                     |                         |                     |                     |                     |
| Capacidad de carga por ciclo     | 5 kg                | 10 kg                   | 20 kg               | 30 kg               | 20 kg               |
| Producción / hora (max)          | 100 kg              | 240 kg                  | 480 kg              | 720 kg              | 300 kg              |
| Temporizador                     | 0-6'                | 0-6'                    | 0-6'                | 0-6'                | 0-6'                |
| <b>POTENCIA</b>                  |                     |                         |                     |                     |                     |
| Monofásica                       | 300 W               | 550 W                   | 550 W               | 730 W               | 550 W               |
| Trifásica                        |                     | 370 W                   | 550 W               | 730 W               | 550 W               |
| <b>DIMENSIONES EXTERIORES</b>    |                     |                         |                     |                     |                     |
| Dimensiones exteriores           | 333 x 367 x 490 mm  | 435 x 635 x 668 mm      | 433 x 635 x 786 mm  | 622 x 760 x 1002 mm | 433 x 635 x 786 mm  |
| Dimensiones externas con soporte | 425 x 555 x 965 mm  | 433 x 638 x 1040 mm     | 433 x 638 x 1155 mm | 546 x 760 x 1255 mm | 433 x 638 x 1155 mm |
| Peso neto                        | 15.5 kg             | 36/34 kg                | 38/36 kg            | 60 kg               | 39 kg               |



## GAMA ALUMINIO

Accesorios  
 >>> P. 83

### Construcción en aluminio altamente resistente

- Fabricadas en **aluminio** altamente resistente.
- Pelado por **abrasivo**: plato y lateral recubiertos por el material abrasivo.
- Cilindro **orientable**.
- PPC: equipados con toma de accesorios en posición fija.



**Salida del producto orientable**  
 Cilindro orientable. La peladora se adapta a tu instalación.



**Panel de mandos intuitivo**  
 Uso extremadamente fácil.



**Añade funciones a tu peladora**  
 Toma de accesorios en los modelos PPC.



#### PELADORA DE PATATAS PP-6+

Producción de 6 kg en cada ciclo.  
 Fabricado en aluminio altamente resistente.

|         |                                     | Producción hora | PVP           |
|---------|-------------------------------------|-----------------|---------------|
| 1000410 | Peladora PP-6+ 230-400/50/3 · 370 W | 150 kg          | <b>1.545€</b> |
| 1000411 | Peladora PP-6+ 230/50/1 · 400 W     | 150 kg          | <b>1.616€</b> |

#### Opcional

- Soporte.
- Filtro con dispositivo anti-espuma para las peladuras.



#### PELADORA DE PATATAS PPC-6+

Producción de 6 kg en cada ciclo. Modelo con toma de accesorios en posición fija.  
 Fabricación en aluminio altamente resistente.

|         |                                      | Producción hora | PVP           |
|---------|--------------------------------------|-----------------|---------------|
| 1000430 | Peladora PPC-6+ 230-400/50/3 · 550 W | 150 kg          | <b>1.962€</b> |
| 1000431 | Peladora PPC-6+ 230/50/1 · 550 W     | 150 kg          | <b>2.042€</b> |

#### Incluido

- Toma de accesorios.

#### Opcional

- Soporte.
- Filtro con dispositivo anti-espuma para las peladuras.
- Cortadora-ralladora CR-143.
- Prensapurés P-132.
- Picadora de carne HM-71.



**PELADORA DE PATATAS PP-12+**

Producción de 12 kg en cada ciclo.  
Fabricado en aluminio altamente resistente.

|         |   | Producción hora | PVP           |
|---------|---|-----------------|---------------|
| 1000420 | <b>Peladora PP-12+ 230-400/50/3 · 370 W</b> | 300 kg          | <b>1.900€</b> |
| 1000421 | <b>Peladora PP-12+ 230/50/1 · 400 W</b>     | 300 kg          | <b>1.933€</b> |

**Opcional**

- Soporte.
- Filtro con dispositivo anti-espuma para las peladuras.



**PELADORA DE PATATAS PPC-12+**

Producción de 12 kg en cada ciclo. Modelo con toma de accesorios en posición fija.  
Fabricación en aluminio altamente resistente.

|         |  | Producción hora | PVP           |
|---------|--|-----------------|---------------|
| 1000440 | <b>Peladora PPC-12+ 230-400/50/3 · 550 W</b> | 300 kg          | <b>2.387€</b> |
| 1000441 | <b>Peladora PPC-12+ 230/50/1 · 550W</b>      | 300 kg          | <b>2.460€</b> |

**Incluido**

- Toma de accesorios.

**Opcional**

- Soporte.
- Filtro con dispositivo anti-espuma para las peladuras.
- Cortadora-ralladora CR-143.
- Prensapurés P-132.
- Picadora de carne HM-71.





## GAMA INOX - COMPACT

Accesorios  
 >> P. 84

### Peladora compacta de acero inox

#### Diseño compacto

- Peladora **compacta** de 5 kg de capacidad por ciclo.
- Diseñado especialmente para **espacios reducidos**.
- Instalación muy sencilla. Permite su colocación junto a un fregadero para desaguar.
- Soporte y filtro opcionales.

#### Robusto y seguro

- Construido en **acero inoxidable**.
- Plato recubierto de material abrasivo.
- Sistema **anti-retorno** en la entrada de agua.



#### Diseño compacto

Ideal para espacios reducidos.



#### Práctico y funcional

Instalación muy sencilla. Posibilidad de desaguar a un fregadero.



#### Máxima seguridad

Sistema anti-retorno en la entrada de agua.



### PELADORA DE PATATAS M-5

Ideal para espacios reducidos.

Cuerpo de acero inoxidable.

|         |                          | Producción hora | PVP           |
|---------|--------------------------|-----------------|---------------|
| 1000565 | Peladora M-5 230/50-60/1 | 100 kg          | <b>1.647€</b> |

#### Opcional

- Soporte.
- Filtro con dispositivo anti-espuma.





## GAMA INOX - PROFESIONAL

Accesorios  
 P. 84

### Construcción en acero inox

#### Distintas capacidades: escoge tu modelo

- De 10 a 30 kg de capacidad por ciclo.

#### Construcción robusta y eficaz

- Construidos en **acero inoxidable**.
- Plato y **revolvedores laterales** recubiertos con abrasivo de carburo de silicio. Plato fácilmente desmontable para su limpieza.

#### Comodidad para el usuario

- Equipado con temporizador y posibilidad de funcionamiento continuo.

#### Máxima seguridad e higiene

- Tapa elevable de policarbonato transparente altamente resistente equipado con microrruptor de seguridad.
- Puerta de salida de aluminio con cierre hermético y dispositivo de seguridad.
- Cuadro de mandos con **protección IP65**: fiabilidad mejorada contra la humedad y salpicaduras.
- Auto-arrastre de residuos al desagüe.
- Sistema **anti-retorno** en la entrada de agua.
- Equipadas con **contacto auxiliar** para una electroválvula exterior.

#### Eficiencia energética

- Ofrecen **eficiencia energética** gracias a la optimización de los motores.



#### Múltiples usos

Para pelar patatas, zanahorias y similares.



#### Eficiencia energética

Eficiencia energética gracias a la optimización de los motores.



#### Máxima seguridad

Sistema anti-retorno en la entrada de agua.



#### Máxima eficacia

Revolvedores laterales y plato abrasivo.





**PELADORA DE PATATAS PI-10**

10 kg / ciclo.

Para pelar patatas, zanahorias u otros productos similares.

|         |                                     | Producción hora | PVP           |
|---------|-------------------------------------|-----------------|---------------|
| 1000650 | <b>Peladora PI-10 230-400/50/3N</b> | 240 kg          | <b>2.425€</b> |
| 1000651 | <b>Peladora PI-10 230/50/1</b>      | 240 kg          | <b>2.502€</b> |

**Opcional**

- Soporte.
- Filtro con dispositivo anti-espuma.



**PELADORA DE PATATAS PI-20**

20 kg / ciclo.

Para pelar patatas, zanahorias u otros productos similares.

|         |                                     | Producción hora | PVP           |
|---------|-------------------------------------|-----------------|---------------|
| 1000660 | <b>Peladora PI-20 230-400/50/3N</b> | 480 kg          | <b>2.799€</b> |
| 1000661 | <b>Peladora PI-20 230/50/1</b>      | 480 kg          | <b>2.871€</b> |

**Opcional**

- Soporte inox con filtro.



**PELADORA DE PATATAS PI-30**

30 kg / ciclo.

Para pelar patatas, zanahorias u otros productos similares.

|         |                                     | Producción hora | PVP           |
|---------|-------------------------------------|-----------------|---------------|
| 1000630 | <b>Peladora PI-30 230-400/50/3N</b> | 720 kg          | <b>4.460€</b> |
| 1000631 | <b>Peladora PI-30 230/50/1</b>      | 720 kg          | <b>4.599€</b> |

**Opcional**

- Soporte inox con filtro.



## GAMA INOX - COMBI

Accesorios  
 P. 84

### Peladora-escurridora

#### Una máquina, dos funciones

- Modelo combinado **peladora-escurridora**.
- Características similares al PI-20 en función peladora.
- Equipado con **cesto escurridor** para cumplir con la función escurridora.



#### 2 en 1

Peladora + escurridora en la misma máquina.



#### PELADORA-ESCURRIDORA PES-20

2 en 1: peladora de patatas + escurridor de verduras.

- Como peladora, capacidad de 20 kg por ciclo.
- Como escurridora, capacidad de 2 kg por operación (20 kg/h).
- Volumen útil 19.5 litros.

|         |  | Producción hora | PVP           |
|---------|--|-----------------|---------------|
| 1000670 | <b>Peladora-escurridora PES-20 230-400/50/3N</b> | 300 kg          | <b>2.799€</b> |
| 1000671 | <b>Peladora-escurridora PES-20 230/50/1</b>      | 300 kg          | <b>2.871€</b> |

#### Incluido

- Cesto escurridor.
- Plato abrasivo.

#### Opcional

- Soporte.
- Filtro anti-espuma.
- Plato cuchillas.



## ACCESORIOS - PELADORAS DE PATATAS · GAMA ALUMINIO

**Soporte peladoras PP / PPC**

Fabricados en acero inoxidable.

Todas las peladoras Sammic ofrecen la posibilidad de soporte.

|         |                       | PVP  |
|---------|-----------------------|------|
| 1000399 | Soporte inox PP / PPC | 304€ |

**Filtro peladoras PP / PPC**

Accesorio opcional para los soportes de peladora.

Evita el atasco de residuos en las tuberías. Fabricados en acero inoxidable.

|         |                            | PVP  |
|---------|----------------------------|------|
| 1000397 | Filtro antiespuma PP / PPC | 418€ |

**Cortadora-ralladora CR-143**

Para cortar todo tipo de verduras y hortalizas y rallar queso, pan, chocolate, etc.

Trabaja con discos y rejillas.

- Se puede usar tanto con las peladoras de patatas PPC, como con las batidoras mezcladoras que tienen opción combinada (BE-10C, BE-20C, BE-30C y BE-40C).
- Su equipamiento se completa con los mismos discos (las rejillas son diferentes) que la cortadora de hortalizas CA-31.
- Disco cortador máximo que admite: 14 mm.

|         |                            | PVP  |
|---------|----------------------------|------|
| 1010026 | Cortadora-ralladora CR-143 | 538€ |

**Picadora de carne HM-71**

Para picar pequeñas cantidades de carne en las mejores condiciones de higiene.

Accesorio picador de carne provista de una cuchilla y 2 placas de 4.5 y 8 mm.

- Se puede usar tanto con las Peladoras de Patatas PPC, como con las batidoras mezcladoras que tienen opción combinada (BE-10C, BE-20C, BE-30C y BE-40C).

|         |                         | PVP  |
|---------|-------------------------|------|
| 1010045 | Picadora de carne HM-71 | 509€ |

**Prensa-purés P-132**

Permite obtener un puré homogéneo, ideal para patata cocida, judías hervidas, zanahoria, frutas y verduras.

Accesorio prensapurés para máquinas que tienen la opción combinada.

- Se puede usar tanto con las Peladoras de Patatas PPC, como con las batidoras mezcladoras que tienen opción combinada (BE-10C, BE-20C, BE-30C y BE-40C).

|         |                   | PVP  |
|---------|-------------------|------|
| 1010052 | Prensapurés P-132 | 599€ |

ACCESORIOS - PELADORAS DE PATATAS · GAMA INOX



**Soportes peladoras M / PI / PES**

Fabricados en acero inoxidable.

Todas las peladoras Sammic ofrecen la posibilidad de soporte.

|         |   | PVP  |
|---------|---|------|
| 2009224 | Soporte inox M-5                                    | 322€ |
| 2009250 | Soporte inox con filtro PI-10/20 / PES-20 (Soldado) | 759€ |
| 2009270 | Soporte inox con filtro PI-30                       | 833€ |



**Filtros peladoras M / PI / PES**

Accesorio opcional para los soportes de peladora.

Evita el atasco de residuos en las tuberías. Fabricados en acero inoxidable.

|         |                                | PVP  |
|---------|--------------------------------|------|
| 2009223 | Filtro M-5 / PI-10/20 / PES-20 | 435€ |



**Plato cuchillas**

Plato especial con cuchillas en lugar de abrasivo.

- Permite un pelado de la patata similar al corte manual obtenido a cuchillo.
- Válido únicamente para la peladoras PI-20 y peladora-escurridora PES-20.

|         |                        | PVP  |
|---------|------------------------|------|
| 2000004 | Plato cuchillas PES-20 | 499€ |





## Escurreidoras de verduras

### Escurreidoras de lechuga o verdura profesionales

Producción: hasta 720 kg/h.



#### Elevada producción con total garantía

- Escurren **todo tipo de verduras** en un tiempo corto.
- **Elevada velocidad** (900 rpm) y productividad.
- **Calidad** del producto garantizada.

#### Robustez y fiabilidad

- **Motor trifásico** alimentado con variador electrónico de gran fiabilidad. Conexión a la red mediante toma monofásica.
- Cuerpo y cesto escurreidor en **acero inoxidable** de gran calidad.
- Tapa elevable altamente resistente equipado con amortiguador y provisto de sistema de seguridad.

#### Prestaciones avanzadas

- Cuadro de mandos electrónico, de uso muy intuitivo. Ofrece prestaciones avanzadas, incluyendo la selección de ciclos.
- Exclusivo sistema **Vibration Control System**. Controla automáticamente la distribución de la carga antes del inicio del ciclo, mejorando la durabilidad de la máquina.
- El **freno motor** posibilita paradas suaves y rápidas.
- **Ruedas con freno** de serie: máximo confort en el lugar de trabajo, estabilidad durante el funcionamiento y facilidad de desplazamiento.



|                                       | ES-100             | ES-200             | PES-20             |
|---------------------------------------|--------------------|--------------------|--------------------|
| <b>CARACTERÍSTICAS</b>                |                    |                    |                    |
| Capacidad por operación (escurreidor) | 6 kg               | 12 kg              | 2 kg               |
| Capacidad por ciclo (lechugas)        | 5-8                | 10-15              | 2-3                |
| Producción hora escurreidor           | 120 - 360 kg       | 240 - 720 kg       | 10 - 20 kg         |
| Potencia total                        | 550 W              | 550 W              | 550 W              |
| Ciclos                                | 3                  | 3                  |                    |
| Duración ciclo(s)                     | 60 / 120 / 180"    | 60 / 120 / 180"    |                    |
| Dimensiones exteriores                | 540 x 750 x 665 mm | 540 x 750 x 815 mm | 433 x 635 x 786 mm |
| Peso neto                             | 48 kg              | 52 kg              | 39 kg              |



**Elevada velocidad y productividad**  
Hasta 720 kg/h.



**Cuida de tu producto**  
Máximo cuidado del producto en todo momento.



**Uso extremadamente intuitivo**  
Uso muy intuitivo y prestaciones avanzadas.



**Exclusivo Vibration Control System y freno motor**  
Hechos para durar.



**Ruedas con freno**  
Almacena tu escurridor bajo mostrador cuando no lo necesitas.



**ESCURRIDOR ES-100**

6 kg de carga por ciclo.  
Producción 120 kg - 360 kg por hora.

|         |                                 | PVP           |
|---------|---------------------------------|---------------|
| 1000700 | Escurreidora ES-100 230/50-60/1 | <b>2.665€</b> |

| Incluido   | Opcional  |
|--|---|
| <ul style="list-style-type: none"> <li>· Cesta inox.</li> <li>· Ruedas con freno.</li> </ul> | <ul style="list-style-type: none"> <li>· Cesta inox adicional.</li> </ul> |

**ESCURRIDOR ES-200**

12 kg de carga por ciclo.  
Producción 240 kg - 720 kg por hora.

|         |                                 | PVP           |
|---------|---------------------------------|---------------|
| 1000710 | Escurreidora ES-200 230/50-60/1 | <b>3.796€</b> |

| Incluido   | Opcional  |
|--|---|
| <ul style="list-style-type: none"> <li>· Cesta inox.</li> <li>· Ruedas con freno.</li> </ul> | <ul style="list-style-type: none"> <li>· Cesta inox adicional.</li> </ul> |



Accesorios  
 >> P. 84



**PELADORA-ESCURRIDORA PES-20**

2 en 1: peladora de patatas + escurridor de verduras.

- Como peladora, capacidad de 20 kg por ciclo.
- Como escurridora, capacidad de 2 kg por operación (20 kg/h).
- Volumen útil 19.5 litros.

|         |   | Producción hora | PVP           |
|---------|---|-----------------|---------------|
| 1000670 | Peladora-escurridora PES-20 230-400/50/3N | 300 kg          | <b>2.799€</b> |
| 1000671 | Peladora-escurridora PES-20 230/50/1      | 300 kg          | <b>2.871€</b> |

**Incluido**

- Cesto escurridor.
- Plato abrasivo.

**Opcional**

- Soporte.
- Filtro anti-espuma.
- Plato cuchillas.

**ACCESORIOS**



**Cesto acero inoxidable**

Cesto escurridora Sammic ES-100 / ES-200.

|         |              | PVP         |
|---------|--------------|-------------|
| 2009625 | Cesta ES-100 | <b>338€</b> |
| 2009620 | Cesta ES-200 | <b>356€</b> |



**Cesto de plástico**

Cesto escurridora para Sammic PES-20.

|         |                                  | PVP         |
|---------|----------------------------------|-------------|
| 2001429 | Cesto plástico PE-15 / PES-18/20 | <b>225€</b> |



## Cortadora de patatas fritas manual

### Máquina industrial para cortar patatas fritas

Ideal para restaurantes y cocinas colectivas, permite obtener una producción de 100 - 150 kg/h.



#### Corte preciso y eficiente

- Permite obtener un **corte limpio y uniforme**, sin roturas ni desperdicios.
- Juegos de **grilla-prensa intercambiables** para obtener cortes con espesores de 8, 10 o 12 mm.
- La **palanca alargada** permite obtener un rendimiento óptimo con el mínimo esfuerzo.

#### Diseño duradero y resistente

- Cuerpo de aleación ligera inoxidable, ligero y resistente.
- Mando y tornillería de acero inoxidable.
- Patas equipadas con ventosas para fijar la máquina a la superficie de trabajo.

#### Seguridad e higiene

- Equipada con resortes situados en la parte de atrás que ayudan a subir la prensa-expulsor.
- Homologado por NSF International.
- Muy fácil de limpiar.



**Elevada producción**  
Hasta 150 kg/h.



**Máxima comodidad**  
Gracias a la palanca ergonómica.



**Versatilidad**  
Obtén cortes de 8, 10 o 12 mm gracias a las grillas-prensas intercambiables.



**Patatas fritas recién cortadas**  
Parte de una solución a una tendencia en alza.



### CORTADORA MANUAL DE PATATAS CF-5

Ideal para restaurantes y cocinas colectivas.  
Producción entre 100 kg - 150 kg por hora.

|         |                                    | PVP  |
|---------|------------------------------------|------|
| 1020060 | Cortadora manual CF-5 (8 x 8 mm)   | 360€ |
| 1020061 | Cortadora manual CF-5 (10 x 10 mm) | 360€ |
| 1020062 | Cortadora manual CF-5 (12 x 12 mm) | 360€ |

#### Incluido

- 1 juego de grilla-prensa.

#### Opcional

- Juegos de grilla-prensa de distintas medidas.
- Recipiente para la recogida de la patata cortada. (Consultar cubetas gastronorm, máximo cubeta de 1/1 de 150mm).

## ACCESORIOS

### Juegos de grilla prensa

Para la cortadora manual de fritas CF-5.

Permiten obtener cortes de distintos tamaños dependiendo de las necesidades del usuario: 8 x 8 mm / 10 x 10 mm / 12 x 12 mm.



|         |                                     | PVP |
|---------|-------------------------------------|-----|
| 1020065 | Juego grilla-prensa 8 x 8 mm CF-5   | 77€ |
| 1020070 | Juego grilla-prensa 10 x 10 mm CF-5 | 77€ |
| 1020075 | Juego grilla-prensa 12 x 12 mm CF-5 | 77€ |





# Línea Compact

► Pág. 92



CORTADORA  
DE HORTALIZAS

► Pág. 98



COMBINADA

► Pág. 105



CUTTER-EMULSIONADOR



## CORTADORA DE HORTALIZAS, CUTTER O COMBI

► Pág. 92

### CORTADORA DE HORTALIZAS COMPACT

- Bloque motor + cabezal cortadora.
- Salida del producto lateral y orientable hacia la derecha o a la izquierda.
- Discos y rejillas intercambiables: posibilidad de obtener más de 35 tipos diferentes de cortes y resultados de rallado.
- Equipado con rampa de expulsión por gravedad, recipiente recolector y disco expulsor para obtener el mejor resultado para cada producto.
- Posibilidad de añadir la funcionalidad cutter añadiendo el caldero cutter con cuchillas.



► Pág. 105

### CUTTER-EMULSIONADOR COMPACT

- Bloque motor + caldero cutter de 4.4 l.
- Equipado con cuchillas microdentadas. Cuchillas lisas y perforadas disponibles.
- La tecnología "invert-blade" permite obtener el resultado óptimo.
- Caldero con revolvedores laterales para obtener un resultado homogéneo sin la intervención del usuario y para evitar el sobrecalentamiento del producto.
- Tapa transparente equipada con junta y orificio para agregar ingredientes durante el ciclo.
- Posibilidad de añadir la función cortadora añadiendo el cabezal cortador.



► Pág. 98

### LA SOLUCIÓN GLOBAL: 2 EN 1 COMBI: CORTADORA + CUTTER

- Bloque motor + cabezal cortadora + caldero cutter de 4.4 l.




## TÚ ELIGES: GAMA **ACTIVE** O **ULTRA**



### GAMA **ACTIVE**

- 1 velocidad, 1500 rpm.
- Potente motor asíncrono.
- Panel de control muy intuitivo y fácil de usar.



### GAMA **ULTRA**

- Velocidad variable.
- Motor con tecnología "brushless": máxima eficiencia.
- Panel de control avanzado que ofrece toda la información de un vistazo. Temporizador avanzado.
- Programas incorporados y la posibilidad de crear programas personalizados.

## Línea **Compact**

### Una máquina, **3 modos de trabajo**

#### **DISCO EXPULSOR**

- Para uso general.
- Para niveles de producción más altos.
- Para una tasa constante de producción.
- Para la estandarización de cortes y tiempos definidos.



#### **GRAVITY SLIDE SYSTEM**

- Para productos delicados.
- Para cortes limpios.
- Para cortes que requieren uniformidad en el emplatado.
- Para la posterior conservación.



#### **BANDEJA RECOLECTORA**

- Para la recolección de dados pequeños.
- Corte y recolección en un solo paso.
- Sistema de corte higiénico.



## Cortadoras de hortalizas

### Corta-verduras para obtener un corte perfecto: calidad, producción, ergonomía



Máquina cortadora de verduras industrial con una capacidad de producción de hasta 1000 kg/h según modelo.

#### Línea COMPACT: formato compacto para un rendimiento profesional

- Disponible en gama ACTIVE de una velocidad y gama ULTRA, de velocidad variable, tecnología “brushless” de alta eficiencia y prestaciones avanzadas.
- Gran capacidad: Producción de hasta 350 kg/hora.
- Salida del producto lateral y orientable: posiciona la salida del producto hacia la derecha o hacia la izquierda.
- Gravity slide system exclusivo: provista de rampa para expulsión del producto por la gravedad: permite reconstruir el producto para su almacenaje o presentación.
- Recipiente recolector interior incluido: para la recogida del corte Déli-cut así como otros cortes delicados y de tamaño reducido.
- Posibilidad de añadir la función cutter añadiendo el caldero con cuchillas.

#### Línea HEAVY-DUTY: un corte perfecto

- Gama ACTIVE, de una o dos velocidades y Gama ULTRA, de velocidad variable, tecnología “brushless” de alta eficiencia y prestaciones avanzadas.
- Permiten alcanzar una producción de hasta 1.000 Kg/h.
- Construcción robusta en materiales alimentarios de la más alta calidad.
- Distintos tipos de bloques motor y cabezales.
- Garantía de un corte uniforme con el mínimo esfuerzo, sin deterioro del alimento y generándose menos líquido.

#### Diseñados para un uso profesional y continuado

- Los motores permiten un trabajo continuo.
- Paneles de mandos electrónicos, estancos y de uso muy intuitivos.
- Diseñados teniendo en cuenta factores ergonómicos y los flujos de trabajo más habituales.

#### Amplio abanico de cortes

- Pueden dotarse de una amplia gama de discos y rejillas.
- Limpiador de rejillas universal incluido en todos los modelos.
- Combinando los discos y rejillas entre sí, se pueden obtener más de 35 (Línea Compact) o 70 (línea Heavy-Duty) tipos de cortes y rallados diferentes.
- Exclusivo corte Déli-cut de tipo brunoise de 4 x 4 x 8 mm: el corte más universal y versátil para el chef. Ideal para cocinar, saltear, aderezar ensaladas y elaboraciones, cocinar rellenos y mucho más.

#### Mantenimiento, seguridad, higiene

- Pisador y tapa fácilmente desmontables para su limpieza.
- Combinación de sistemas de seguridad: cabezal, tapa, corte de corriente.
- Aparato certificado por NSF Internacional (normativa de higiene, limpieza y materiales aptos para contacto con alimentos).
- 100% tested.



|                                      | ACTIVE             |                     |                     |                     | ULTRA              |                     |                     |
|--------------------------------------|--------------------|---------------------|---------------------|---------------------|--------------------|---------------------|---------------------|
|                                      | CA-21              | CA-31               | CA-41               | CA-62               | CA-2V              | CA-3V               | CA-4V               |
| <b>GUÍA DE SELECCIÓN</b>             |                    |                     |                     |                     |                    |                     |                     |
| <b>Cubiertos (desde / hasta)</b>     | 10 - 50            | 100 - 450           | 100 - 600           | 200 - 1000          | 10 - 50            | 100 - 450           | 100 - 600           |
| <b>Producción hora</b>               | 50 - 350 kg        | 150 - 450 kg        | 200 - 650 kg        | 500 - 1000 kg       | 50 - 350 kg        | 150 - 500 kg        | 200 - 650 kg        |
| <b>CARACTERÍSTICAS</b>               |                    |                     |                     |                     |                    |                     |                     |
| <b>Área boca entrada (cortadora)</b> | 89 cm <sup>2</sup> | 136 cm <sup>2</sup> | 286 cm <sup>2</sup> | 273 cm <sup>2</sup> | 89 cm <sup>2</sup> | 136 cm <sup>2</sup> | 286 cm <sup>2</sup> |
| <b>Velocidad motor</b>               | 1500 rpm           | 365 rpm             | 365 rpm             | 365 - 730 rpm       | 300 - 1000 rpm     | 300 - 1000 rpm      | 300 - 1000 rpm      |
| <b>POTENCIA</b>                      |                    |                     |                     |                     |                    |                     |                     |
| <b>Monofásica</b>                    | 800 W              | 550 W               | 550 W               |                     | 1100 W             | 1500 W              | 1500 W              |
| <b>Trifásica</b>                     |                    | 550 W               | 550 W               | 750 W               |                    |                     |                     |
| <b>DIMENSIONES EXTERIORES</b>        |                    |                     |                     |                     |                    |                     |                     |
| <b>Dimensiones exteriores</b>        | 378 x 309 x 533 mm | 389 x 405 x 544 mm  | 391 x 396 x 652 mm  | 430 x 420 x 810 mm  | 378 x 309 x 533 mm | 391 x 409 x 552 mm  | 391 x 400 x 652 mm  |
| <b>Peso neto</b>                     | 15.2 kg            | 21 kg               | 24 kg               | 29.5 kg             | 12.9 kg            | 24 kg               | 27 kg               |



### ACTIVE y ULTRA

Gama ACTIVE de una velocidad y gama ULTRA, de velocidad variable, con tecnología brushless.



### Un corte perfecto

Más de 35 (Línea Compact) o 70 (línea Heavy-Duty) tipos de cortes y rallados diferentes.



### Diseño ergonómico

Realiza la operación de corte en un solo movimiento, consiguiéndose la máxima producción sin fatiga para el usuario.



### Salida del producto lateral

Las cortadoras requieren menos fondo en la mesa de trabajo y se consigue un flujo de trabajo óptimo en la zona de preparación.



### Diseño direccional

Línea COMPACT: permite posicionar la salida del producto hacia la derecha o hacia la izquierda.



### Posibilidad de añadir la función cutter

Línea COMPACT: posibilidad de añadir la función cutter añadiendo el caldero con cuchillas.



### Gravity slide system

Línea COMPACT: provista de rampa para la expulsión del producto por la gravedad.



### Recipiente recolector interior

Línea COMPACT: para la recogida del corte Déli-cut así como otros cortes delicados y de tamaño reducido.



### Exclusivo corte Déli-cut

Corte tipo brunoise de 4x4x8 mm ideal para cocinar, saltear, aderezar ensaladas, elaborar rellenos y mucho más.



### Fácil limpieza

Pisador y tapa fácilmente desmontables para su limpieza.



### Limpiador de rejillas universal

Incluido en todos los modelos. Opcional, limpiador "quick cleaner" para la línea HEAVY-DUTY.





**ACTIVE**

Accesorios  
 P. 112

Cortadoras de hortalizas profesionales. Modelos de una o dos velocidades.

**Rendimiento profesional**

- Motor asíncrono de gran potencia.
- Fabricación en materiales alimentarios de la más alta calidad, aptos para el contacto con alimentos.
- Bloque motor + boca adaptada a la producción ofrecida.

**Una o dos velocidades**

- Series 2/3/4: modelos de una velocidad.
- Serie 6: cortadora de dos velocidades.



**CORTADORA DE HORTALIZAS CA-21**

Cortadora de hortalizas compacta. 1 velocidad.  
 Línea Active Compact.  
 Bloque motor de 1 velocidad + cabezal cortadora Compact.


|         |                          | Producción hora | PVP           |
|---------|--------------------------|-----------------|---------------|
| 1050940 | Cortadora CA-21 230/50/1 | 350 kg          | <b>1.071€</b> |

**Incluido**

- Bloque motor de 1 velocidad.
- Cabezal cortadora.
- Rampa de expulsión.
- Recipiente recolector interior.
- Disco expulsor.
- Limpiador de rejillas universal QC-U.

**Opcional**

- Caldero cutter.
- Rotor con cuchillas microdentadas.
- Rotor con cuchillas lisas.
- Rotor con cuchillas perforadas.







## CORTADORA DE HORTALIZAS CA-31

Producción hasta 450 kg.

Bloque motor de 1 velocidad + cabezal universal.

|         |                               | Producción hora | PVP    |
|---------|-------------------------------|-----------------|--------|
| 1050701 | Cortadora CA-31 230-400/50/3N | 450 kg          | 1.284€ |
| 1050700 | Cortadora CA-31 230/50/1      | 450 kg          | 1.318€ |

## Incluido

- Bloque motor de 1 velocidad.
- Cabezal universal.
- Limpiador de rejillas universal QC-U.

## Opcional

- Cabezal de tubos para productos de forma alargada.
- Soporte-carro.
- Discos y rejillas.
- Kit limpiador de rejillas.



## CORTADORA DE HORTALIZAS CA-41

Cortadora de verduras de gran producción, hasta 650 kg.

Bloque motor de 1 velocidad + cabezal de gran capacidad.

|         |                               | Producción hora | PVP    |
|---------|-------------------------------|-----------------|--------|
| 1050721 | Cortadora CA-41 230-400/50/3N | 650 kg          | 2.042€ |
| 1050719 | Cortadora CA-41 230/50/1      | 650 kg          | 2.093€ |

## Incluido

- Bloque motor de 1 velocidad.
- Cabezal de gran capacidad.
- Broca de uso opcional.
- Limpiador de rejillas universal QC-U.

## Opcional

- Cabezal de tubos.
- Tolva semiautomática de gran producción.
- Soporte-carro.
- Discos y rejillas.
- Kit limpiador de rejillas.



## CORTADORA DE HORTALIZAS CA-62

Cortadora de verduras de gran producción, hasta 1000 kg.

Bloque motor de 2 velocidades + tolva semiautomática de gran producción.

|         |                          | Producción hora | PVP    |
|---------|--------------------------|-----------------|--------|
| 1050738 | Cortadora CA-62 400/50/3 | 1000 kg         | 3.738€ |

## Incluido

- Bloque motor de dos velocidades.
- Tolva semiautomática de gran producción.
- Limpiador de rejillas universal QC-U.

## Opcional

- Cabezal de gran capacidad.
- Cabezal de tubos.
- Soporte-carro.
- Discos y rejillas.
- Kit limpiador de rejillas.

**ULTRA**

Accesorios >>> P. 112

Cortadoras de hortalizas profesionales. Modelos de velocidad variable.

**Equipados con tecnología "brushless": motores potentes y eficientes**

- Fabricación en materiales alimentarios de la más alta calidad, aptos para el contacto con alimentos.
- Bloque motor de velocidad variable + boca de alimentación adaptada a la producción ofrecida.
- Panel de control avanzado: toda la información de un vistazo.
- Máxima eficiencia: mantienen el par en todo el rango de velocidades.
- Diseño ligero y compacto: pesan menos, ocupan menos espacio.
- Estanqueidad mejorada al no requerir ventilación.
- Exclusivo "Force control system" para la estandarización de procesos: garantía de un resultado uniforme y de gran calidad.



**Máxima eficiencia**  
Gracias a la tecnología "brushless".



**Panel de control avanzado**  
Velocidad variable.  
Toda la información de un vistazo.



**"Force control system" exclusivo**  
Permite definir con precisión el nivel de fuerza para conseguir resultados perfectos y repetibles.



**CORTADORA DE HORTALIZAS CA-2V**

Cortadora de hortalizas compacta. Velocidad variable y tecnología "brushless": máxima eficiencia.

Línea ULTRA Compact. Bloque motor de velocidad variable + cabezal cortadora compact.

|         |                             | Producción hora | PVP           |
|---------|-----------------------------|-----------------|---------------|
| 1050962 | Cortadora CA-2V 230/50-60/1 | 350 kg          | <b>1.762€</b> |

| Incluido  | Opcional   |
|---|--|
| <ul style="list-style-type: none"> <li>· Bloque motor de velocidad variable.</li> <li>· Cabezal cortadora.</li> <li>· Rampa de expulsión.</li> <li>· Recipiente recolector interior.</li> <li>· Disco expulsor.</li> <li>· Limpiador de rejillas universal QC-U.</li> </ul> | <ul style="list-style-type: none"> <li>· Caldero cutter.</li> <li>· Rotor con cuchillas microdentadas.</li> <li>· Rotor con cuchillas lisas.</li> <li>· Rotor con cuchillas perforadas.</li> </ul> |



## CORTADORA DE HORTALIZAS CA-3V

Cortadora de verduras. Producción hasta 500 kg.  
Bloque motor de velocidad variable+ cabezal universal.  
Equipado con tecnología "brushless".

|         |                             | Producción hora | PVP    |
|---------|-----------------------------|-----------------|--------|
| 1050784 | Cortadora CA-3V 230/50-60/1 | 500 kg          | 2.392€ |

## Incluido

- Bloque motor de velocidad variable.
- Cabezal universal.
- Limpiador de rejillas universal QC-U.

## Opcional

- Cabezal de tubos para productos de forma alargada.
- Soporte-carro.
- Discos y rejillas.
- Kit limpiador de rejillas.



## CORTADORA DE HORTALIZAS CA-4V

Cortadora de verduras de gran producción, hasta 650 kg.  
Bloque motor de velocidad variable + cabezal de gran producción.  
Equipado con tecnología "brushless".

|         |                             | Producción hora | PVP    |
|---------|-----------------------------|-----------------|--------|
| 1050796 | Cortadora CA-4V 230/50-60/1 | 650 kg          | 2.948€ |

## Incluido

- Bloque motor de velocidad variable.
- Cabezal de gran capacidad.
- Broca de uso opcional.
- Limpiador de rejillas universal QC-U.

## Opcional

- Cabezal de tubos.
- Tolva semiautomática de gran producción.
- Soporte-carro.
- Discos y rejillas.
- Kit limpiador de rejillas.



## Combi cortadora-cutter

### Un corte perfecto con muchas posibilidades

Se componen de un bloque motor de velocidad variable, cabezal universal o de gran capacidad y un cabezal cutter con caldero de 4.4, 5.5 u 8 litros, dotado de rotor con cuchillas microdentadas.



#### Línea COMPACT: formato compacto para un rendimiento profesional

- Disponible en gama ACTIVE de una velocidad y gama ULTRA, de velocidad variable, tecnología "brushless" de alta eficiencia y prestaciones avanzadas.
- Gran capacidad en formato compacto: caldero de 4.4 l y gran capacidad de producción.
- Construcción robusta en polímeros reforzados con fibra de vidrio.
- Diseñado para aprovechar al máximo el espacio de trabajo.
- Caldero de Tritan™ (copoliéster reciclable alimentario libre de BPA y de cualquier otro tipo de bisfenol) apto para lavavajillas y altamente resistente.
- Tecnología "invert-blade" y revolvedores laterales para obtener un triturado homogéneo y sin trazas.

#### Línea HEAVY-DUTY: modelos de velocidad variable equipados con tecnología "brushless": motores potentes y eficientes

- Máxima eficiencia: mantienen el par en todo el rango de velocidades.
- Exclusivo "force control system": garantía de resultado uniforme y de gran calidad.
- Diseño ligero y compacto: pesan menos, ocupan menos espacio.
- Estanqueidad mejorada al no requerir ventilación.
- Generan menor ruido: mejora ambiental en el lugar de trabajo.

#### Función cortadora: un corte perfecto

- Ajustes de gran precisión para obtener un corte uniforme y de excelente calidad.
- Línea Compact: Gravity slide system exclusivo - provista de rampa para la expulsión del producto por la gravedad. Permite reconstruir el producto para su almacenaje o presentación.
- Línea Compact: Recipiente recolector interior incluido - para la recogida del corte Déli-cut así como otros cortes delicados y de tamaño reducido.
- Disco expulsor incluido en todos los modelos para los productos y cortes que lo requieran.
- Puede dotarse de una amplia gama de discos y rejillas de la más alta calidad de corte.
- Limpiador de rejillas universal incluido en todos los modelos.
- Combinando los discos y rejillas entre sí, se pueden obtener más de 35 (línea Compact) o 70 (línea Heavy-duty) tipos de cortes y rallados diferentes.
- Exclusivo corte Déli-cut de tipo brunoise de 4 x 4 x 8 mm: el corte más universal y versátil para el chef. Ideal para cocinar, saltear, aderezar ensaladas y elaboraciones, cocinar rellenos y mucho más.

#### Función cutter: eficacia y rendimiento

- Gama ULTRA: programas incorporados parametrizables para obtener la textura deseada en segundos y de forma estandarizada: textura densa, textura fina, pulsos (función PrecisePulse).
- Gama ULTRA: opción de personalizar programas para estandarización de recetas.
- Gran capacidad: caldero de 4.4 l, 5.5 l u 8 l.
- Cuchillas microdentadas de serie.
- En función del propósito, posibilidad de usar cuchillas lisas o perforadas opcionales.

#### Built to last

- Construcción robusta en materiales alimentarios de la más alta calidad.

#### Máxima comodidad para el usuario

- Diseño ergonómico: permite cortar el producto en un solo movimiento.
- Salida del producto lateral: requiere menos fondo en la mesa de trabajo y direcciona el producto evitando salpicaduras.

#### Mantenimiento, seguridad, higiene

- Pisador, tapa y caldero fácilmente desmontables para su intercambio o limpieza.
- Combinación de sistemas de seguridad: cabezal, tapa, caldero, corte de corriente.
- Aparatos certificados por NSF Internacional (normativa de higiene, limpieza y materiales aptos para contacto con alimentos).
- 100% tested.







|  | ACTIVE             |                    | ULTRA               |                     |                     |                     |
|--|--------------------|--------------------|---------------------|---------------------|---------------------|---------------------|
|  | CK-241             | CK-24V             | CK-35V              | CK-38V              | CK-45V              | CK-48V              |
| <b>GUÍA DE SELECCIÓN</b>               |                    |                    |                     |                     |                     |                     |
| <b>Cubiertos (desde / hasta)</b>       | 10 - 50            | 10 - 50            | 100 - 450           | 100 - 450           | 100 - 600           | 100 - 600           |
| <b>Producción hora</b>                 | 50 - 350 kg        | 50 - 350 kg        | 100 - 450 kg        | 100 - 450 kg        | 200 - 650 kg        | 200 - 650 kg        |
| <b>CARACTERÍSTICAS</b>                 |                    |                    |                     |                     |                     |                     |
| <b>Área boca entrada (cortadora)</b>   | 89 cm <sup>2</sup> | 89 cm <sup>2</sup> | 136 cm <sup>2</sup> | 136 cm <sup>2</sup> | 286 cm <sup>2</sup> | 286 cm <sup>2</sup> |
| <b>Capacidad del caldero</b>           | 4.4 l              | 4.4 l              | 5.5 l               | 8 l                 | 5.5 l               | 8 l                 |
| <b>Velocidades cutter (posiciones)</b> | 1                  | 10                 | 10                  | 10                  | 10                  | 10                  |
| <b>RPM Motor (Cutter)</b>              | 1500 rpm           | 300 - 3000 rpm     | 300 - 3000 rpm      | 300 - 3000 rpm      | 300 - 3000 rpm      | 300 - 3000 rpm      |
| <b>Velocidad cortadora</b>             | 1                  | 5                  | 5                   | 5                   | 5                   | 5                   |
| <b>RPM Motor (Cortadora)</b>           | 1500 rpm           | 300 - 1000 rpm     | 300 - 1000 rpm      | 300 - 1000 rpm      | 300 - 1000 rpm      | 300 - 1000 rpm      |
| <b>POTENCIA</b>                        |                    |                    |                     |                     |                     |                     |
| <b>Monofásica</b>                      | 800 W              | 1100 W             | 1500 W              | 1500 W              | 1500 W              | 1500 W              |
| <b>DIMENSIONES EXTERIORES</b>          |                    |                    |                     |                     |                     |                     |
| <b>Dimensiones (Cortadora)</b>         | 378 x 309 x 533 mm | 378 x 309 x 533 mm | 391 x 409 x 552 mm  | 391 x 409 x 552 mm  | 391 x 400 x 652 mm  | 391 x 400 x 652 mm  |
| <b>Dimensiones (Cutter)</b>            | 252 x 309 x 434 mm | 252 x 309 x 434 mm | 286 x 387 x 487 mm  | 286 x 387 x 517 mm  | 286 x 387 x 487 mm  | 286 x 387 x 517 mm  |
| <b>Peso neto (Cortadora)</b>           | 15.2 kg            | 12.9 kg            | 24 kg               | 24 kg               | 27 kg               | 27 kg               |
| <b>Peso neto (Cutter)</b>              | 14.2 kg            | 11.9 kg            | 18 kg               | 19 kg               | 18 kg               | 19 kg               |



**Dos en uno**  
Cortadora de hortalizas y cutter.



**ACTIVE y ULTRA**  
Gama ACTIVE de una velocidad y gama ULTRA, de velocidad variable, con tecnología brushless.



**Salida del producto lateral**  
Las cortadoras requieren menos fondo en la mesa de trabajo y se consigue un flujo de trabajo óptimo en la zona de preparación.



**Diseño direccionable**  
Línea COMPACT. Permite posicionar la salida del producto hacia la derecha o hacia la izquierda.



**Revolvedor incorporado**  
Función cutter, línea HEAVY DUTY: revolvedor incorporado.



**Revolvedores laterales integrados**  
Función cutter, línea COMPACT: caldero equipado con revolvedores laterales para un resultado homogéneo sin necesidad de intervención del operario.



**Fácil limpieza**  
Cabezal, tapa y caldero fácilmente desmontables.



**Apto para lavavajillas**  
Línea COMPACT: el cabezal de cortadora, el rotor y el caldero se pueden lavar en lavavajillas.



**ACTIVE**

Accesorios  
 P. 112

Disponible en línea Compact

**Consiste en:**

- Bloque motor de 1 velocidad.
- Cabezal cortadora compact.
- Caldero cutter de 4.4 l.



**Modelo de 1 velocidad**  
 Rendimiento profesional en diseño compacto.



**Panel de control sencillo**  
 Uso extremadamente intuitivo.



**COMBI CORTADORA-CUTTER CK-241**

2 en 1: cortadora de hortalizas (350 kg) + cutter con caldero de 4.4 l. 1 velocidad.

Línea Active Compact. Bloque motor de 1 velocidad + cabezal cortadora compact + caldero cutter de 4.4 l.

|         |                                  | Producción / hora (max) | Capacidad del caldero | PVP           |
|---------|----------------------------------|-------------------------|-----------------------|---------------|
| 1050900 | Cortadora-cutter CK-241 230/50/1 | 350 kg                  | 4.4 l                 | <b>1.390€</b> |

**Incluido**

- Bloque motor de 1 velocidad.
- Cabezal cortadora.
- Caldero cutter con cuchillas microdentadas.
- Rampa de expulsión.
- Recipiente recolector interior.
- Disco expulsor.
- Limpiador de rejillas universal QC-U.

**Opcional**

- Rotor con cuchillas lisas.
- Rotor con cuchillas perforadas.





## ULTRA

Accesorios

P. 112

2 en 1: cortadoras de hortalizas y cutter. Velocidad variable en todos los modelos.

### Equipados con tecnología "brushless": máxima eficiencia

- Bloque motor de velocidad variable + boca adaptada a la producción ofrecida + caldero cutter.
- Cuchillas microdentadas de serie. Cuchillas lisas o perforadas opcionales.
- Panel de control avanzado: toda la información de un vistazo.
- Máxima eficiencia: mantienen el par en todo el rango de velocidades.
- Exclusivo "Force control system": garantía de un resultado uniforme y de gran calidad.
- Diseño ligero y compacto: pesan menos, ocupan menos espacio.
- Estanqueidad mejorada al no requerir ventilación.
- Generan menor ruido: mejora ambiental en el lugar de trabajo.
- Programas incorporados parametrizables para obtener la textura deseada en segundos y de forma estandarizada: textura densa, textura fina, pulsos (función PrecisePulse).
- Opción de personalizar programas para la estandarización de recetas.



#### Máxima eficiencia

Gracias a la tecnología "brushless".

#### Panel de control avanzado

Velocidad variable.  
Toda la información de un vistazo.

### COMBI CORTADORA-CUTTER CK-24V

2 en 1: cortadora de hortalizas (350 kg) + cutter con caldero de 4.4 l. Velocidad variable con tecnología "brushless".

Línea Ultra Compact. Bloque motor de velocidad variable + cabezal cortadora compact + caldero cutter de 4.4 l.

Tecnología "brushless".



|         | Producción / hora (max)             | Capacidad del caldero | PVP   |               |
|---------|-------------------------------------|-----------------------|-------|---------------|
| 1050922 | Cortadora-cutter CK-24V 230/50-60/1 | 350 kg                | 4.4 l | <b>2.201€</b> |

#### Incluido

- Bloque motor de velocidad variable.
- Cabezal cortadora.
- Caldero cutter con cuchillas microdentadas.
- Rampa de expulsión.
- Recipiente recolector interior.
- Disco expulsor.
- Limpiador de rejillas universal QC-U.

#### Opcional

- Rotor con cuchillas lisas.
- Rotor con cuchillas perforadas.

**COMBI CORTADORA-CUTTER CK-35V**

2 en 1: cortadora de hortalizas (450 kg) + cutter con caldero de 5.5 l.  
 Se compone de bloque motor de velocidad variable, cabezal universal y caldero cutter de 5.5 litros equipado con rotor con cuchillas microdentadas.  
 Tecnología "brushless".



|         |                                     | Producción / hora (max) | Capacidad del caldero | PVP           |
|---------|-------------------------------------|-------------------------|-----------------------|---------------|
| 1050752 | Cortadora-cutter CK-35V 230/50-60/1 | 450 kg                  | 5.5 l                 | <b>3.098€</b> |

**Incluido**

- Bloque motor de velocidad variable.
- Cabezal universal.
- Caldero cutter, con rotor de cuchillas microdentadas.
- Limpiador de rejillas universal QC-U.

**Opcional**

- Cabezal de tubos.
- Discos, rejillas y soporte de discos.
- Rotor con cuchillas lisas.
- Rotor con cuchillas perforadas.
- Soporte-carro.
- Kit limpiador de rejillas.

**COMBI CORTADORA-CUTTER CK-38V**

2 en 1: cortadora de hortalizas (450 kg) + cutter con caldero de 8 l.  
 Se compone de bloque motor de velocidad variable, cabezal universal y caldero cutter de 8 litros equipado con rotor con cuchillas microdentadas.  
 Tecnología "brushless".



|         |                                     | Producción / hora (max) | Capacidad del caldero | PVP           |
|---------|-------------------------------------|-------------------------|-----------------------|---------------|
| 1050808 | Cortadora-cutter CK-38V 230/50-60/1 | 450 kg                  | 8 l                   | <b>3.445€</b> |

**Incluido**

- Bloque motor de velocidad variable.
- Cabezal universal.
- Caldero cutter, con rotor de cuchillas microdentadas.
- Limpiador de rejillas universal QC-U.

**Opcional**

- Cabezal de tubos.
- Discos, rejillas y soporte de discos.
- Rotor con cuchillas lisas.
- Rotor con cuchillas perforadas.
- Soporte-carro.
- Kit limpiador de rejillas.

## COMBI CORTADORA-CUTTER CK-45V

2 en 1: cortadora de hortalizas de gran capacidad (650 kg) + cutter con caldero de 5.5 l.

Se compone de bloque motor de velocidad variable, cabezal de gran capacidad y caldero cutter de 5.5 litros equipado con rotor con cuchillas microdentadas. Tecnología "brushless".



|         |                                     | Producción / hora (max) | Capacidad del caldero | PVP           |
|---------|-------------------------------------|-------------------------|-----------------------|---------------|
| 1050769 | Cortadora-cutter CK-45V 230/50-60/1 | 650 kg                  | 5.5 l                 | <b>3.603€</b> |

## Incluido

- Bloque motor de velocidad variable.
- Cabezal de gran capacidad.
- Caldero cutter con rotor con cuchilla microdentada.
- Limpiador de rejillas universal QC-U.

## Opcional

- Cabezal de tubos.
- Tolva semiautomática de gran producción.
- Discos, rejillas y soporte de discos.
- Rotor con cuchillas lisas.
- Rotor con cuchillas perforadas.
- Soporte-carro.
- Kit limpiador de rejillas.

## COMBI CORTADORA-CUTTER CK-48V

2 en 1: cortadora de hortalizas de gran capacidad (650 kg) + cutter con caldero de 8 l.

Se compone de bloque motor de velocidad variable, cabezal de gran capacidad y caldero cutter de 8 litros equipado con rotor con cuchillas microdentadas. Tecnología "brushless".



|         |                                     | Producción / hora (max) | Capacidad del caldero | PVP           |
|---------|-------------------------------------|-------------------------|-----------------------|---------------|
| 1050821 | Cortadora-cutter CK-48V 230/50-60/1 | 650 kg                  | 8 l                   | <b>3.947€</b> |

## Incluido

- Bloque motor de velocidad variable.
- Cabezal de gran capacidad.
- Caldero cutter con rotor con cuchilla microdentada.
- Limpiador de rejillas universal QC-U.

## Opcional

- Cabezal de tubos.
- Tolva semiautomática de gran producción.
- Discos, rejillas y soporte de discos.
- Rotor con cuchillas lisas.
- Rotor con cuchillas perforadas.
- Soporte-carro.
- Kit limpiador de rejillas.

# #LaTexturaPerfecta, más fácil que nunca



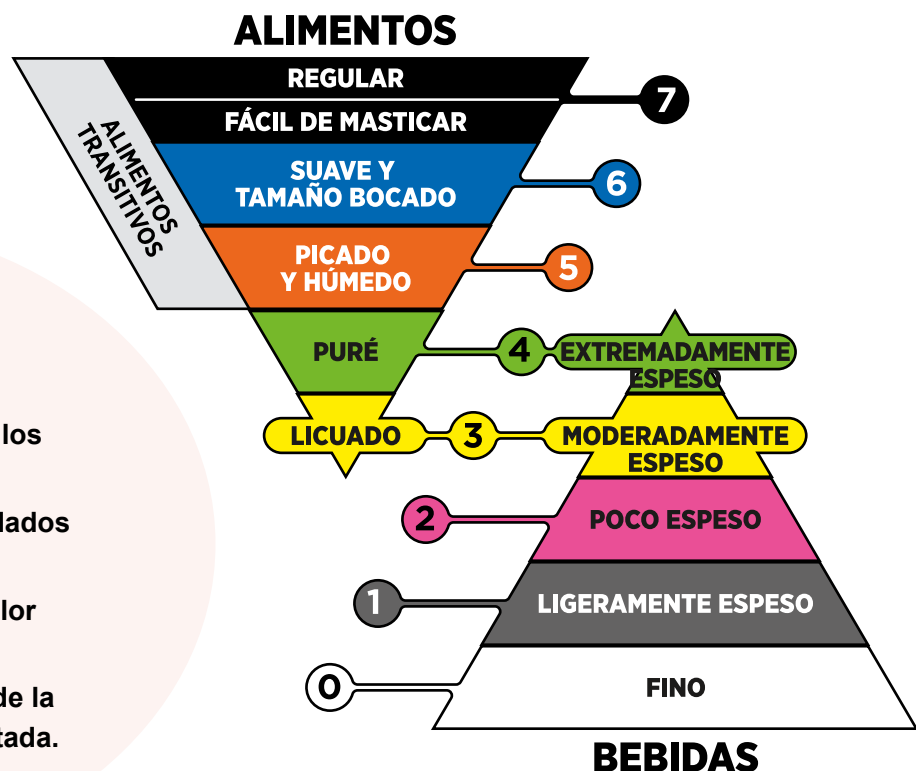
¿Sabías que los **cutter-emulsionadores Sammic** son ideales para obtener la textura deseada de los alimentos? Sus funciones de programación y “precise pulse” lo hacen ideal para texturizar, haciendo posible que todas las personas puedan comer con dignidad y disfrutar de la comida a lo largo de todas las etapas de sus vidas.

Las dificultades de deglución y la disfagia que sufre el 8% de la población mundial no deben ser un obstáculo para disfrutar de comidas sabrosas y nutricionalmente equilibradas en todo momento.

Los avances tecnológicos y el desarrollo de las dietas con texturas modificadas hacen posible que, hoy en día, cualquier tipo de alimento se adapte a la textura tolerada por cada persona.

Además de no renunciar al sabor original, la atractiva presentación de la comida con textura modificada, con una paleta de colores naturales en lugar de un puré, posibilita que la persona que está comiendo pueda escoger ingredientes en cada bocado, disfrutando así del sabor de cada uno de los componentes del plato.

- ✓ Respetamos los colores de los alimentos.
- ✓ Recuperamos sabores olvidados y mejoramos la nutrición.
- ✓ Mejora la aceptación y el valor nutricional.
- ✓ Conserva el sabor original de la receta con una ración adaptada.







## Cutter - Emulsionadores

### Picadoras-mezcladoras con muchas posibilidades

Máquina industrial para cortar, triturar, mezclar, texturizar, amasar cualquier alimento en segundos: hierbas y verduras, masas diversas, carnes crudas o cocinadas, pescado, surimi, frutas, frutos secos, hielo, etc.



#### Línea COMPACT de 4.4 l: formato compacto para un rendimiento profesional

- Disponible en gama ACTIVE de una velocidad y gama ULTRA, de velocidad variable, tecnología "brushless" de alta eficiencia y prestaciones avanzadas.
- Gran capacidad: caldero de 4.4 l.
- Construcción robusta en material plástico PBT reforzado con fibra de vidrio.
- Caldero de Tritan™ (copoliéster reciclable alimentario libre de BPA y de cualquier otro tipo de bisfenol) apto para lavavajillas y altamente resistente.
- Diseñado para aprovechar al máximo el espacio de trabajo.
- Tapa equipada con junta para evitar el desbordamiento, y orificio superior para agregar ingredientes.
- Caldero con revolvedores laterales incorporados, para un resultado homogéneo sin necesidad de intervención del operario.
- Posibilidad de añadir la función cortadora añadiendo el cabezal correspondiente.
- Gama ULTRA: programas incorporados parametrizables para obtener la textura deseada en segundos y de forma estandarizada: textura densa, textura fina, pulsos (función PrecisePulse).
- Gama ULTRA: opción de personalizar programas para la estandarización de recetas.

#### Línea HEAVY DUTY de 5,5 y 8 l: dos líneas, muchas posibilidades

- Gama ACTIVE de dos velocidades y Gama ULTRA, de velocidad variable, tecnología "brushless" de alta eficiencia y prestaciones avanzadas.
- Gran capacidad: hasta 8 l. para un rendimiento profesional.
- Orificio superior en tapa, para añadir líquidos en funcionamiento.
- Revolvedor "Cut&Mix", opcional en la gama ACTIVE e incluido en la gama ULTRA.
- Gama ULTRA: programas incorporados parametrizables para obtener la textura deseada en segundos y de forma estandarizada: textura densa, textura fina, pulsos (función PrecisePulse).
- Gama ULTRA: opción de personalizar programas para la estandarización de recetas.

#### Built to last

- Construcción robusta en materiales alimentarios de la más alta calidad.

#### Máxima comodidad para el usuario

- Panel de mandos estanco de uso muy intuitivo.
- Tapa transparente con orificio para añadir ingredientes en funcionamiento.
- Cuchillas microdentadas de serie, lisas o perforadas opcionales.

#### Mantenimiento, seguridad, higiene

- Mirroruptores de seguridad en la posición del caldero y la tapa.
- Caldero fácilmente desmontable.
- El rotor y el caldero cutter se pueden lavar en el lavavajillas.
- Aparatos certificados por NSF Internacional (normativa de higiene, limpieza y materiales aptos para contacto con alimentos).
- 100% tested.



|                              | ACTIVE             |                    |                    | ULTRA              |                    |                    |
|------------------------------|--------------------|--------------------|--------------------|--------------------|--------------------|--------------------|
|                              | K-41               | K-52               | K-82               | KE-4V              | KE-5V              | KE-8V              |
| GUÍA DE SELECCIÓN            |                    |                    |                    |                    |                    |                    |
| Cubiertos (desde / hasta)    | 10 - 50            | 20 - 75            | 20 - 100           | 10 - 50            | 20 - 75            | 20 - 100           |
| Capacidad máxima de producto | 2.5 kg             | 3 kg               | 4 kg               | 2.5 kg             | 3 kg               | 4 kg               |
| CARACTERÍSTICAS              |                    |                    |                    |                    |                    |                    |
| Capacidad del caldero        | 4.4 l              | 5.5 l              | 8 l                | 4.4 l              | 5.5 l              | 8 l                |
| Dimensiones del caldero      | Ø 193 x 161 mm     | Ø 240 x 150 mm     | Ø 240 x 199 mm     | Ø 193 x 161 mm     | Ø 240 x 150 mm     | Ø 240 x 199 mm     |
| Potencia total               | 800 W              | 900 - 1500 W       | 900 - 1500 W       | 1100 W             | 1500 W             | 1500 W             |
| 2 velocidades                | -                  | sí                 | sí                 | -                  | -                  | -                  |
| Velocidad variable           | -                  | -                  | -                  | sí                 | sí                 | sí                 |
| Velocidad, min-max           | / 1500 rpm         | 1500 / 3000 rpm    | 1500 / 3000 rpm    | 300 / 3000 rpm     | 300 / 3000 rpm     | 300 / 3000 rpm     |
| Dimensiones exteriores       | 252 x 309 x 434 mm | 286 x 387 x 439 mm | 286 x 387 x 473 mm | 252 x 309 x 434 mm | 286 x 387 x 487 mm | 286 x 387 x 517 mm |
| Peso neto                    | 14.2 kg            | 21.6 kg            | 22.6 kg            | 11.9 kg            | 18 kg              | 18.9 kg            |



**ACTIVE y ULTRA**

Gama ACTIVE, de una o dos velocidades, y gama ULTRA, de velocidad variable, con tecnología "brushless".



**Versatilidad**

Rotor con cuchillas intercambiables.



**Gran capacidad**

Hasta 8 l para un rendimiento profesional.



**Añade la función cortadora en cualquier momento**

Línea COMPACT: posibilidad de añadir la función cortadora añadiendo el cabezal correspondiente.



**Máxima comodidad**

Línea COMPACT: caldero con mango ergonómico. Máxima comodidad para el usuario.



**Revolvedores laterales**

Línea COMPACT: revolvedores laterales para obtener un triturado homogéneo y sin trazas.



## ACTIVE

Accesorios

P. 112

Cutters de una o dos velocidades con caldero de 4.4, 5.5 u 8 litros.

### Consiste en:

- Bloque motor de una o dos velocidades.
- Caldero cutter.

### Profesionales y robustos:

- Equipados con motor asíncrono de gran potencia.
- Modelos de una o dos velocidades.



### 1 o 2 velocidades

Rendimiento profesional.

### Panel de control sencillo

Uso extremadamente intuitivo.

### CUTTER K-41

Capacidad de la cuba: 4.4 l. 1 velocidad.

Línea ACTIVE Compact. Bloque motor de 1 velocidad + caldero cutter de 4.4 l con revolvedores laterales y cuchillas microdentadas.



NSF

|         |                      | Capacidad del caldero | PVP    |
|---------|----------------------|-----------------------|--------|
| 1050980 | Cutter K-41 230/50/1 | 4.4 l                 | 1.157€ |

#### Incluido

- Bloque motor de 1 velocidad.
- Caldero cutter con cuchillas microdentadas.
- Revolvedores laterales incorporados.

#### Opcional

- Rotor con cuchillas lisas.
- Rotor con cuchillas perforadas.
- Cabezal cortadora.

### CUTTER K-52

Capacidad de la cuba: 5.5 l. 2 velocidades.

Línea ACTIVE Heavy Duty. Bloque motor de 2 velocidades + caldero cutter de 5.5 l con cuchillas microdentadas.



NSF

|         |                      | Capacidad del caldero | PVP    |
|---------|----------------------|-----------------------|--------|
| 1050832 | Cutter K-52 400/50/3 | 5.5 l                 | 1.753€ |

#### Incluido

- Juego de cuchillas microdentadas.

#### Opcional

- Revolvedor "cut&mix".
- Cuchillas lisas.
- Cuchillas perforadas.



**CUTTER K-82**

Capacidad de la cuba: 8 l. 2 velocidades.

Línea ACTIVE Heavy Duty. Bloque motor de 2 velocidades + caldero cutter de 8 l con cuchillas microdentadas.

|         |                      | Capacidad del caldero | PVP           |
|---------|----------------------|-----------------------|---------------|
| 1050850 | Cutter K-82 400/50/3 | 8 l                   | <b>1.928€</b> |

**Incluido**

- Juego de cuchillas microdentadas.

**Opcional**

- Revolvedor "cut&mix".
- Cuchillas lisas.
- Cuchillas perforadas.

**ULTRA**

Accesorios  
 P. 112

Cutters-emulsionadores de velocidad variable con caldero de 4.4, 5.5 u 8 litros.

**Equipados con tecnología "brushless": máxima eficiencia**

- Bloque motor de velocidad variable + boca adaptada a la producción ofrecida + caldero cutter.
- Cuchillas microdentadas de serie. Cuchillas lisas o perforadas opcionales.
- Panel de control avanzado: toda la información de un vistazo.
- Máxima eficiencia: mantienen el par en todo el rango de velocidades.
- Diseño ligero y compacto: pesan menos, ocupan menos espacio.
- Estanqueidad mejorada al no requerir ventilación.
- Generan menor ruido: mejora ambiental en el lugar de trabajo.
- Programas incorporados parametrizables para obtener la textura deseada en segundos y de forma estandarizada: textura densa, textura fina, pulsos (función PrecisePulse).
- Opción de personalizar programas para la estandarización de recetas.



**Panel de control avanzado**  
 Velocidad variable.  
 Toda la información de un vistazo.



**Versátil**  
 Rotor con cuchillas intercambiables y revolvedor incorporado.



**Máxima eficiencia**  
 Gracias a la tecnología "brushless".



**Personaliza tu cutter**  
 Programas incorporados y opción de personalizar programas para la estandarización de recetas.



**Resultado homogéneo garantizado**  
 Tecnología "invert-blade" para un resultado homogéneo.



## CUTTER - EMULSIONADOR KE-4V



Capacidad de la cuba: 4.4 l. Velocidad variable y tecnología "brushless".

- Línea ULTRA Compact. Bloque motor de velocidad variable + caldero cutter de 4.4 l con revolvedores laterales y cuchillas microdentadas.
- Ideal para emulsiones y texturizados.
- Tecnología "brushless": máxima eficiencia.

|         |                                       | Capacidad del caldero | PVP    |
|---------|---------------------------------------|-----------------------|--------|
| 1051000 | Cutter-emulsionador KE-4V 230/50-60/1 | 4.4 l                 | 1.847€ |

## Incluido

- Bloque motor de velocidad variable.
- Caldero cutter con cuchillas microdentadas.
- Revolvedores laterales incorporados.

## Opcional

- Rotor con cuchillas lisas.
- Rotor con cuchillas perforadas.
- Cabezal cortadora.

## CUTTER - EMULSIONADOR KE-5V



Capacidad de la cuba: 5.5 l. Velocidad variable y tecnología "brushless".

- Línea ULTRA Heavy Duty. Bloque motor de velocidad variable + caldero cutter de 5.5 l con cuchillas microdentadas y con revolvedor "cut&mix".
- Ideal para emulsiones y texturizados.
- Tecnología "brushless": máxima eficiencia.

|         |                                       | Capacidad del caldero | PVP    |
|---------|---------------------------------------|-----------------------|--------|
| 1050834 | Cutter-emulsionador KE-5V 230/50-60/1 | 5.5 l                 | 2.252€ |

## Incluido

- Juego de cuchillas microdentadas.
- Revolvedor "cut&mix".

## Opcional

- Cuchillas lisas.
- Cuchillas perforadas.

## CUTTER - EMULSIONADOR KE-8V



Capacidad de la cuba: 8 l. Velocidad variable y tecnología "brushless".

- Línea ULTRA Heavy Duty. Bloque motor de velocidad variable + caldero cutter de 8 l con cuchillas microdentadas y con revolvedor "cut&mix".
- Ideal para emulsiones y texturizados.
- Tecnología "brushless": máxima eficiencia.

|         |                                       | Capacidad del caldero | PVP    |
|---------|---------------------------------------|-----------------------|--------|
| 1050853 | Cutter-emulsionador KE-8V 230/50-60/1 | 8 l                   | 2.599€ |

## Incluido

- Juego de cuchillas microdentadas.
- Revolvedor "cut&mix".

## Opcional

- Cuchillas lisas.
- Cuchillas perforadas.



# Déli-cut

## Un corte con una identidad única



### Te presentamos el corte más universal y versátil para el Chef

- El nuevo corte **Déli-cut** es un corte de tipo brunoise de 4 x 4 x 8 mm, haciéndolo único para cocinar, saltear, aderezar ensaladas y elaboraciones, cocinar rellenos y mucho más.
- Ahora puedes obtener el corte **Déli-cut** con la máxima calidad y precisión con todas las cortadoras de hortalizas Sammic.
- El corte **Déli-cut** no requiere ajustes especiales en la máquina: con la combinación adecuada de discos, **puedes obtener este corte con cualquier cortadora de hortalizas Sammic.**



#### Línea Compact

CA-21, CA-2V, CK-241, CK-24V



Disco cortador  
FCES-4+4G



Rejilla  
FMS-8

#### Línea Heavy Duty

CA-31, CA-3V, CA-41, CA-4V, CK-35V,  
CK-38V, CK-45V, CK-48V



Disco cortador  
FCE-4+4G



Rejilla  
FMC-8D

# GUÍA DE CORTE

## COMPACT LINE



FCS



FCOS



FFS



FMS



FCES



SHS



SHSF / SHSG

## HEAVY-DUTY LINE



FC



FCO+



FFC



FMC



FCC



FCE



SH



SHF

SHG



ACCESORIOS - CORTADORA / CUTTER · LÍNEA COMPACT

**Cabezal cortadora de hortalizas para K-41 / KE-4V**



Permite convertir el cutter-emulsionador en máquina combinada.

- El cabezal permite convertir un cutter K-41 o cutter-emulsionador KE-4V en máquina combinada cortadora-cutter.
- No incluye discos. Los discos se piden por separado.

|         |                                | PVP         |
|---------|--------------------------------|-------------|
| 2059760 | <b>Cabezal cortadora 21/2V</b> | <b>354€</b> |

**Caldero cutter**



Caldero cutter opcional para cortadoras, combinada o cutter de la gama Compact.

- Caldero cutter adicional de 4.4 l con tapa para cutter K-41 / KE-4V o cortadoras-cutter CK-241 / CK-24V.
- Permite convertir la cortadora CA-21 / CA-2V en modelo combinado.
- El rotor con cuchillas se pide por separado.

|         |  | PVP         |
|---------|--|-------------|
| 2059762 | <b>Caldero cutter 4.4 l con tapa (sin rotor)</b> | <b>276€</b> |

**Rotor con cuchillas**



Rotor con cuchillas para el cutter o combi compacto.

- Rotor con cuchillas microdentadas para uso general.
- Rotor con cuchillas lisas para carnes y productos fibrosos.
- Rotor con cuchillas perforadas para batir claras, preparar mayonesa, etc.

|         |   | PVP         |
|---------|---|-------------|
| 2059748 | <b>Rotor con cuchillas microdentadas CK-241 / CK-24V / K-41 / KE-4V</b> | <b>162€</b> |
| 2059750 | <b>Rotor con cuchillas lisas CK-241 / CK-24V / K-41 / KE-4V</b>         | <b>162€</b> |
| 2059752 | <b>Rotor con cuchillas perforadas CK-241 / CK-24V / K-41 / KE-4V</b>    | <b>162€</b> |





**Discos FCS**

Discos para cortar rodajas.

Discos para obtener rodajas de 1 a 12 mm de grosor de patata, zanahoria, remolacha, col, etc.

- FCS-8G, FCS-10G y FCS-12G, combinables con rejillas FMS / FFS para obtener fritas o cubos.
- **Para la cortadora CA-21 / CA-2V y combi CK-241 / CK-24V.**



|         |                        | Medida de corte | PVP |
|---------|------------------------|-----------------|-----|
| 1010530 | Disco cortador FCS-1   | 1 mm            | 75€ |
| 1010532 | Disco cortador FCS-2   | 2 mm            | 75€ |
| 1010534 | Disco cortador FCS-3   | 3 mm            | 75€ |
| 1010536 | Disco cortador FCS-4   | 4 mm            | 75€ |
| 1010538 | Disco cortador FCS-5   | 5 mm            | 75€ |
| 1010540 | Disco cortador FCS-6   | 6 mm            | 75€ |
| 1010570 | Disco cortador FCS-8G  | 8 mm            | 88€ |
| 1010572 | Disco cortador FCS-10G | 10 mm           | 88€ |
| 1010574 | Disco cortador FCS-12G | 12 mm           | 88€ |

**Discos FCOS**

Para cortar rodajas onduladas.

- Cuchillas onduladas.
- **Para la cortadora CA-21 / CA-2V y combi CK-241 / CK-24V.**



|         |                       | Medida de corte | PVP |
|---------|-----------------------|-----------------|-----|
| 1010546 | Disco cortador FCOS-2 | 2 mm            | 75€ |

**Rejilla para cubos FMS**

Rejillas para cubos.

- Combinado con discos tipo FCS-G se obtiene el corte de cubos.
- Distinto grosor dependiendo del disco y rejilla que se combinen.
- **Para la cortadora CA-21 / CA-2V y combi CK-241 / CK-24V.**



|         |                      | Medida de corte | PVP  |
|---------|----------------------|-----------------|------|
| 1010580 | Rejilla cubos FMS-8  | 8 mm            | 109€ |
| 1010582 | Rejilla cubos FMS-10 | 10 mm           | 109€ |
| 1010584 | Rejilla cubos FMS-12 | 12 mm           | 109€ |



**Rejillas para fritas FFS**



Rejillas para fritas.

- Combinado con discos tipo FCS-G se obtiene el corte para patatas fritas.
- Distinto grosor dependiendo del disco y rejilla que se combinen.
- **Para la cortadora CA-21 / CA-2V y combi CK-241 / CK-24V.**

|         |                       | Medida de corte | PVP  |
|---------|-----------------------|-----------------|------|
| 1010590 | Rejilla fritas FFS-8  | 8 mm            | 109€ |
| 1010592 | Rejilla fritas FFS-10 | 10 mm           | 109€ |



**Discos FCES**

Para cortar patatas "cerilla", "paja" o "chips" y "fritas".

- Distinto grosor dependiendo del disco que se use.
- **Para la cortadora CA-21 / CA-2V y combi CK-241 / CK-24V.**



|         |                          | Medida de corte | PVP |
|---------|--------------------------|-----------------|-----|
| 1010550 | Disco cortador FCES-2x2  | 2 x 2 mm        | 99€ |
| 1010552 | Disco cortador FCES-2x4  | 2 x 4 mm        | 99€ |
| 1010554 | Disco cortador FCES-2x6  | 2 x 6 mm        | 99€ |
| 1010556 | Disco cortador FCES-4x4G | 4 x 4 mm        | 99€ |
| 1010558 | Disco cortador FCES-6x6  | 6 x 6 mm        | 99€ |
| 1010560 | Disco cortador FCES-8x8  | 8 x 8 mm        | 99€ |



**Kit de corte Déli-cut - Compact Line**

Kit para el corte exclusivo Déli-cut de 4 x 4 x 8 mm.

Déli-cut es el corte más universal y versátil para el chef para cocinar, saltear, aderezar ensaladas y elaboraciones, cocinar rellenos y mucho más.

Kit compuesto por:

- Disco cortador FCES-4x4G
- Rejilla FMS-8

Se recomienda hacer el corte déli-cut con el recipiente recolector incluido con tu cortadora/cutter.



**novedad**

|  |                          | Medida de corte | PVP  |
|--|--------------------------|-----------------|------|
| <b>Kit de corte Déli-cut - Línea Compact</b> |                          | 4 x 4 x 8 mm    | 208€ |
| 1010580                                      | Rejilla cubos FMS-8      | 8 mm            | 109€ |
| 1010556                                      | Disco cortador FCES-4x4G | 4 x 4 mm        | 99€  |







**Discos ralladores SHS**



Discos ralladores para cortadoras de hortalizas y combinados cortadora-cutter de Sammic.

- Máxima seguridad para el usuario.
- Discos para rallar el producto o reducirlo a polvo grueso o fino.
- Proporciona un corte muy preciso.
- Limpieza muy fácil.
- Disponibles en varios tamaños.
- **Para la cortadora CA-21 / CA-2V y combi CK-241 / CK-24V.**



|         |                                    | Medida de corte | PVP |
|---------|------------------------------------|-----------------|-----|
| 1010500 | Disco rallador SHS-2               | 2 mm            | 58€ |
| 1010502 | Disco rallador SHS-3               | 3 mm            | 58€ |
| 1010504 | Disco rallador SHS-4               | 4 mm            | 58€ |
| 1010506 | Disco rallador SHS-7               | 7 mm            | 58€ |
| 1010514 | Disco rallador SHSF (polvo fino)   |                 | 58€ |
| 1010516 | Disco rallador SHSG (polvo grueso) |                 | 58€ |

**Recipiente recolector interior para cortes delicados**



- Bandeja especial para la recogida del corte Déli-cut así como otros cortes delicados y de tamaño reducido.
- Incluido con la cortadora / combi Compact, con opción de adquirir unidades adicionales.

|         |  | PVP |
|---------|--|-----|
| 2059870 | Recipiente recolector interior Compact (adicional) | 25€ |

**novedad**



**CA-21, CA-2V, CK-241, CK-24V**

| COMPACT LINE        | 1 mm | 2 mm | 3 mm | 4 mm | 5 mm | 6 mm | 7 mm | 8 mm | 10 mm | 12 mm | Polvo |
|---------------------|------|------|------|------|------|------|------|------|-------|-------|-------|
| FCS                 | x    | x    | x    | x    | x    | x    |      | x    | x     | x     |       |
| FCOS                |      | x    |      |      |      |      |      |      |       |       |       |
| FFS                 |      |      |      |      |      |      |      | x    | x     |       |       |
| FMS                 |      |      |      |      |      |      |      | x    | x     | x     |       |
| FCES                |      | x    |      | x    |      | x    |      | x    |       |       |       |
| FCES + FMS Déli-cut |      |      |      | x    |      |      |      |      |       |       |       |
| SHS                 |      | x    | x    | x    |      |      | x    |      |       |       | x     |



**Packs discos y rejillas - Compact Line**

Juegos de discos y rejillas para la cortadora de hortalizas.

**Pizza & pasta**

■ Pack "Pizza - pasta"

**LOS CORTES NECESARIOS PARA TUS PIZZAS Y PLATOS DE PASTA**

Consiste en:

- Disco cortador FCS-4
- Discos ralladores SHS-4 y SHS-7
- Disco cortador FCS-10G + Rejilla de cubos FMS-10
- Soporte de discos y rejillas

**Taco - burger**

■ Pack "Taco - burger"

**CALIDAD Y PRODUCTIVIDAD PARA TUS TACOS**

Consiste en:

- Disco cortador FCS-4
- Disco rallador SHS-4
- Disco cortador FCS-10G + Rejilla de fritas FFS-10
- Kit Déli-cut: disco cortador FCES-4x4G + rejilla de cubos FMS-8
- Soporte de discos y rejillas

**Bistro-Café**

■ Pack "Bistro - café"

**LO NECESARIO PARA TU CAFETERÍA Y PEQUEÑA COCINA**

Consiste en:

- Disco cortador FCS-4
- Disco rallador SHS-4
- Disco rallador SHS-7
- Disco cortador FCS-10G
- Rejilla de fritas FFS-10
- Rejilla de cubos FMS-10
- Kit Déli-cut: Disco cortador FCES-4x4G + rejilla de cubos FMS-8
- Soporte de discos y rejillas

**Asian**

■ Pack "Asian"

**#ELCORTEPERFECTO PARA TU ESTABLECIMIENTO DE COMIDA ASIÁTICA**

Consiste en:

- Disco cortador FCS-4
- Disco cortador FCES-8x8
- Disco cortador FCS-8G
- Kit Déli-cut: Disco cortador FCES-4x4G + rejilla de cubos FMS-8
- Soporte de discos y rejillas

|         |   | PVP  |
|---------|---|------|
| 1010481 | Pack discos "Pizza & pasta" - Línea Compact | 392€ |
| 1010482 | Pack discos "Taco - burger" - Línea Compact | 527€ |
| 1010483 | Pack discos "Bistro - café" - Línea Compact | 677€ |
| 1010484 | Pack discos "Asian" - Línea Compact         | 465€ |



### Soporte para discos y rejillas



Ideales para almacenar discos y rejillas cuando no están en uso.

- Permite la sujeción en vertical de varios discos y rejillas.
- Fabricado en F-111/F-112 rilsanizado.
- Dimensiones: 350 x 320 mm.

|         |                                      |            |
|---------|--------------------------------------|------------|
|         |                                      | <b>PVP</b> |
| 1010204 | <b>Soporte discos / rejillas +/D</b> | <b>47€</b> |

### Limpiador de rejilla universal QC-U



**novedad**

Diseñado para limpiar todas las rejillas de todas las cortadoras y máquinas combinadas.

Tanto de las líneas Compact como Heavy Duty.

- Dientes específicos para diferentes tamaños de rejillas.
- No requiere componentes adicionales y es fácil de usar.
- No reemplaza a los modelos específicos QC-8 y QC-10, los complementa perfectamente.
- De serie con todas las máquinas mencionadas y también está disponible como accesorio independiente.

|         |  |            |
|---------|--|------------|
|         |  | <b>PVP</b> |
| 1010367 | <b>Limpiador de rejilla universal QC-U</b> | <b>35€</b> |



ACCESORIOS - CORTADORA / CUTTER · LÍNEA HEAVY DUTY



Cabezal tubos

Para el corte de productos alargados.

Accesorio opcional para las cortadoras Sammic CA-31 / CA-41 / CA-62 / CA-3V / CA-4V y para los modelos combinados CK-35V / CK-38V / CK-45V / CK-48V.

- Diseñadas para obtener cortes de máxima calidad en productos de forma alargada.
- Con dos tubos de alimentación de distintos tamaños equipados con mazos empujadores.
- Fabricación en acero inoxidable con materiales de la más alta calidad, aptas para el contacto con alimentos.

**Valido para:**

- Código 1050123: CA-31 / CA-41 / CA-62 y CA-301 / CA-401 / CA-601 (fabricados a partir de diciembre de 2016\*).
- Código 1050124: CA-3V / CA-4V, CK-35V / CK-38V / CK-45V / CK-48V y CK-301 / CK-302 / CK-401 / CK-402 (fabricados a partir de diciembre de 2016\*).

\*Consultar código para modelos anteriores.

|         |   | PVP  |
|---------|---|------|
| 1050123 | Cabezal tubos CA-31 / CA-41 / CA-62                             | 900€ |
| 1050124 | Cabezal tubos CA-3V / CA-4V / CK-35V / CK-38V / CK-45V / CK-48V | 900€ |



Cabezal gran capacidad

Boca de gran capacidad.

- Fabricación en acero inoxidable con materiales de la más alta calidad, aptas para el contacto con alimentos.
- Diseño ergonómico.
- Boca de entrada de 273 cm<sup>2</sup>.

**Nota: válido para máquinas fabricadas a partir de diciembre de 2016. Consultar código para modelos anteriores.**

|         |  | PVP  |
|---------|--|------|
| 1050122 | Cabezal de gran producción CA-41 / CA-62           | 949€ |
| 1050126 | Cabezal de gran producción CA-4V / CK-45V / CK-48V | 949€ |



Tolva semiautomática

Tolva para grandes producciones.

- Fabricación en acero inoxidable con materiales de la más alta calidad, aptas para el contacto con alimentos.
- **Nota: válido para máquinas fabricadas a partir de diciembre de 2016. Consultar código para modelos anteriores.**

|         |   | PVP    |
|---------|---|--------|
| 1050120 | Cabezal boca automática CA-41 / CA-62           | 1.661€ |
| 1050121 | Cabezal boca automática CA-4V / CK-45V / CK-48V | 1.661€ |



Caldero cutter adicional

Caldero cutter adicional para las combinadas o cutter de la gama Heavy Duty.

- Caldero cutter adicional con tapa para cutter K-52 / K-82, cutter-emulsionador KE-5V / KE-8V y cortadora-cutter CK-35V / CK-38V / CK-45V / CK-48V.
- El rotor con cuchillas y el revolovedor se piden por separado.

|         |   | PVP  |
|---------|---|------|
| 2059792 | Caldero cutter 5.5 l con tapa (sin rotor) | 407€ |
| 2059794 | Caldero cutter 8 l con tapa (sin rotor)   | 468€ |

**novedad**



**Rotor con cuchillas para CK / K / KE**



Gama de cuchillas para cutters y emulsionadoras.

Además del rotor con cuchillas microdentadas que viene de serie con las máquinas CK / K / KE, es posible acoplar un rotor con cuchillas lisas u otro con cuchillas perforadas.

- Rotor con cuchillas microdentadas para uso general.
- Rotor con cuchillas lisas para carnes y productos fibrosos.
- Rotor con cuchillas perforadas para batir claras, preparar mayonesa, etc.

|         |  | PVP  |
|---------|--|------|
| 2053058 | Rotor con cuchillas lisas MOD. 5         | 162€ |
| 2053091 | Rotor con cuchillas microdentadas MOD. 5 | 172€ |
| 2053063 | Rotor con cuchillas perforadas MOD. 5    | 145€ |
| 2053935 | Rotor cuchillas lisas MOD. 8             | 195€ |
| 2053930 | Rotor cuchillas microdentadas MOD. 8     | 208€ |
| 2053940 | Rotor cuchillas perforadas MOD. 8        | 173€ |



**Revolvedores CK / K / KE**



Para obtener una mezcla más homogénea.

- Revolvedor manual que permite obtener una mayor homogeneidad del producto final y evita el calentamiento del producto.
- Arrastra el producto de las paredes y la tapa para llevarlo al interior del caldero.

|         |  | PVP |
|---------|--|-----|
| 2059417 | Revolvedor "cut&mix" CK-5 / K-52 / KE-5V | 62€ |
| 2053960 | Revolvedor "cut&mix" CK-8 / K-82 / KE-8V | 75€ |

**Soporte-carro**



Accesorio opcional para todas las cortadoras de hortalizas y modelos combinados Sammic.

- Construcción en acero inoxidable.
- Soporte que permite trabajar con las cortadoras Sammic a la altura ideal desde el punto de vista ergonómico.
- Permite colocar la máquina y un contenedor GastroNorm en la salida del producto cortado.
- 2 ruedas facilitan su transporte.

|         |                                 | PVP  |
|---------|---------------------------------|------|
| 1050063 | Soporte cortadora CA / CK-3/4/6 | 356€ |

**Discos FC-D**



Discos para cortar rodajas.

Discos para obtener rodajas de 1 a 25 mm de grosor de patata, zanahoria, remolacha, col, etc.

- FC-1+ y FC-2+ dotados de 3 cuchillas.
- FC-3D y FC-6D dotados de 2 cuchillas.
- FC-8D / FC-10D / FC-14D / FC-20+ / FC-25+, dotados de 1 cuchilla.

**Para la cortadora CA-31 / CA-41 / CA-3V / CA-4V / CA-62 y combi CK-35V / CK-38V / CK-45V / CK-48V.**

|         |                       | Medida de corte | PVP  |
|---------|-----------------------|-----------------|------|
| 1010215 | Disco cortador FC-1+  | 1 mm            | 99€  |
| 1010220 | Disco cortador FC-2+  | 2 mm            | 99€  |
| 1010224 | Disco cortador FC-3D  | 3 mm            | 99€  |
| 1010227 | Disco cortador FC-6D  | 6 mm            | 99€  |
| 1010409 | Disco cortador FC-8D  | 8 mm            | 99€  |
| 1010410 | Disco cortador FC-10D | 10 mm           | 99€  |
| 1010411 | Disco cortador FC-14D | 14 mm           | 111€ |
| 1010252 | Disco cortador FC-20+ | 20 mm           | 111€ |
| 1010247 | Disco cortador FC-25+ | 25 mm           | 111€ |





**Discos FCC**

Para cortar rodajas de productos blandos.

- Discos curvados para cortar rodajas de tomate, lechuga, naranja, limon, plátano, manzana, etc.
- Grosor de corte 2, 3 y 5 mm.
- FCC-2+ dotado de 2 cuchillas.
- FCC-3+ y FCC-5+ dotados de 1 cuchilla.

**Para la cortadora CA-31 / CA-41 / CA-3V / CA-4V / CA-62 / CA-301 / CA-300 / CA-401 / CA-400 / CA-601 y accesorio cortador CR-143.**

**Para la combi CK-35V / CK-38V / CK-45V / CK-48V / CK-301 / CK-302 / CK-401 / CK-402.**



|         |                       | Medida de corte | PVP |
|---------|-----------------------|-----------------|-----|
| 1010406 | Disco cortador FCC-2+ | 2 mm            | 99€ |
| 1010403 | Disco cortador FCC-3+ | 3 mm            | 99€ |
| 1010404 | Disco cortador FCC-5+ | 5 mm            | 99€ |

**Discos FCO**

Para cortar rodajas onduladas.

Discos con cuchillas onduladas. Grosor de corte 2, 3 y 6 mm.

- FCO-2+ dotado de 3 cuchillas.
- FCO-3+ y FCO-6+ dotados de 2 cuchillas.

**Para la cortadora CA-31 / CA-41 / CA-3V / CA-4V / CA-62 / CA-301 / CA-300 / CA-401 / CA-400 / CA-601 y accesorio cortador CR-143.**

**Para la combi CK-35V / CK-38V / CK-45V / CK-48V / CK-301 / CK-302 / CK-401 / CK-402.**



|         |                       | Medida de corte | PVP  |
|---------|-----------------------|-----------------|------|
| 1010295 | Disco cortador FCO-2+ | 2 mm            | 110€ |
| 1010300 | Disco cortador FCO-3+ | 3 mm            | 110€ |
| 1010408 | Disco cortador FCO-6+ | 6 mm            | 110€ |

**Rejillas para fritas FFC**

Rejillas para fritas.

- Combinado con discos tipo FC se obtiene el corte para patatas fritas.
- Distinto grosor dependiendo del disco y rejilla que se combinen.

**Para la cortadora CA-31 / CA-41 / CA-3V / CA-4V / CA-62 / CA-301 / CA-401 / CA-601.**


**Para la combi CK-35V / CK-38V / CK-45V / CK-48V / CK-301 / CK-302 / CK-401 / CK-402.**



|         |                        | Medida de corte | PVP  |
|---------|------------------------|-----------------|------|
| 1010350 | Rejilla fritas FFC-8+  | 8 mm            | 110€ |
| 1010355 | Rejilla fritas FFC-10+ | 10 mm           | 110€ |



### Rejillas para cubos FMC



Rejillas para cubos.

- Combinado con discos tipo FC se obtiene el corte de cubos.
- Distinto grosor dependiendo del disco y rejilla que se combinen.

**Para la cortadora CA-31 / CA-41 / CA-3V / CA-4V / CA-62 / CA-301 / CA-401 / CA-601.**

**Para la combi CK-35V / CK-38V / CK-45V / CK-48V / CK-301 / CK-302 / CK-401 / CK-402.**

**Los discos FC-20+ y FC-25+ se pueden combinar únicamente con las rejillas FMC-20+ o FMC-25+.**



|         |                       | Medida de corte | PVP  |
|---------|-----------------------|-----------------|------|
| 1010362 | Rejilla cubos FMC-8D  | 8 mm            | 110€ |
| 1010363 | Rejilla cubos FMC-10D | 10 mm           | 110€ |
| 1010364 | Rejilla cubos FMC-14D | 14 mm           | 110€ |
| 1010375 | Rejilla cubos FMC-20+ | 20 mm           | 110€ |
| 1010380 | Rejilla cubos FMC-25+ | 25 mm           | 110€ |

### Discos FCE



Para cortar patatas "cerilla", "paja" o "chips" y "fritas".

- Distinto grosor dependiendo del disco que se use.
- FCE-2+ y FCE-4+ dotados de 2 cuchillas.
- FCE-4x4G: disco apto para combinar con rejilla para obtener el corte Déli-Cut.
- FCE-8+ dotado de 1 cuchilla.

**Para la cortadora CA-31 / CA-41 / CA-3V / CA-4V / CA-62 / CA-301 / CA-300 / CA-401 / CA-400 / CA-601 y accesorio cortador CR-143.**

**Para la combi CK-35V / CK-38V / CK-45V / CK-48V / CK-301 / CK-302 / CK-401 / CK-402.**



|         |   | Medida de corte | PVP  |
|---------|---|-----------------|------|
| 1010205 | Disco cortador FCE-2+                                 | 2 mm            | 132€ |
| 1010210 | Disco cortador FCE-4+                                 | 4 mm            | 132€ |
| 1010214 | Disco cortador FCE-4X4G (apto para el corte Déli-cut) | 4 mm            | 138€ |
| 1010405 | Disco cortador FCE-8+                                 | 8 mm            | 153€ |

### Kit de corte Déli-cut - Heavy Duty



**novedad**

Kit para el corte exclusivo Déli-cut de 4 x 4 x 8 mm.

Déli-cut es el corte más universal y versátil para el chef para cocinar, saltear, aderezar ensaladas y elaboraciones, cocinar rellenos y mucho más.

Kit compuesto por:

- Disco cortador FCE-4x4G
- Rejilla FMC-8D

Nota: para la limpieza de la rejilla FMC-8D se recomienda el uso del limpiador de rejilla QC-8 con su base.



|   |   | Medida de corte | PVP  |
|---|---|-----------------|------|
| Kit de corte Déli-cut - Heavy Duty Line |   | 4 x 4 x 8 mm    | 248€ |
| 1010362                                 | Rejilla cubos FMC-8D                                  | 8 mm            | 110€ |
| 1010214                                 | Disco cortador FCE-4X4G (apto para el corte Déli-cut) | 4 mm            | 138€ |



**Discos ralladores SH**

Discos ralladores para cortadoras de hortalizas y combinados cortadora-cutter de Sammic.

- Sin tornillos. Desmontable.
- Higiene perfecta.
- Máxima seguridad para el usuario.
- Discos para rallar el producto o reducirlo a polvo grueso o fino.
- Proporciona un corte muy preciso.
- Discos desmontables sin necesidad de herramientas para su limpieza en lavavajillas.
- Se evita la acumulación de restos en los bordes, asegurándose una higiene perfecta.
- Disponibles en varios tamaños.

**Para la cortadora CA-31 / CA-41 / CA-3V / CA-4V / CA-62 / CA-301 / CA-300 / CA-401 / CA-400 / CA-601 y accesorio cortador CR-143.**

**Para la combi CK-35V / CK-38V / CK-45V / CK-48V / CK-301 / CK-302 / CK-401 / CK-402.**



|         |                                    | Medida de corte | PVP |
|---------|------------------------------------|-----------------|-----|
| 1010320 | Disco rallador SH-2                | 2 mm            | 69€ |
| 1010315 | Disco rallador SH-3                | 3 mm            | 69€ |
| 1010322 | Disco rallador SH-4                | 4 mm            | 69€ |
| 1010323 | Disco rallador SH-5                | 5 mm            | 69€ |
| 1010324 | Disco rallador SH-6                | 6 mm            | 69€ |
| 1010326 | Disco rallador SH-7                | 7 mm            | 69€ |
| 1010328 | Disco rallador en polvo grueso SHG |                 | 69€ |
| 1010318 | Disco rallador en polvo fino SHF   |                 | 69€ |

**Kit prensapurés FP+**

Accesorio prensapurés para cortadora de hortalizas y cortadora-cutter.

Ideal para puré de papas.



- Necesario usar junto con disco cortador FC hasta tamaño 14 mm (recomendado usar junto con FC-10D o FC-14D).
- **Para la cortadora CA-31 / CA-41 / CA-62 / CA-3V / CA-4V y combi CK-35V / CK-38V / CK-45V / CK-48V.**

|         |                                  | PVP  |
|---------|----------------------------------|------|
| 1010390 | Accesorio rejilla prensapurés FP | 157€ |

**CA-31, CA-3V, CA-41, CA-4V, CK-35V, CK-38V, CK-45V, CK-48V**

| HEAVY DUTY LINE    | 1 mm | 2 mm | 3 mm | 4 mm | 5 mm | 6 mm | 7 mm | 8 mm | 10 mm | 14 mm | 20 mm | 25 mm | Polvo |
|--------------------|------|------|------|------|------|------|------|------|-------|-------|-------|-------|-------|
| FC                 | x    | x    | x    |      |      | x    |      | x    | x     | x     | x     | x     |       |
| FCO                |      | x    | x    |      |      | x    |      |      |       |       |       |       |       |
| FFC                |      |      |      |      |      |      |      | x    | x     |       |       |       |       |
| FMC                |      |      |      |      |      |      |      | x    | x     | x     | x     | x     |       |
| FCC                |      | x    | x    |      | x    |      |      |      |       |       |       |       |       |
| FCE                |      | x    |      | x    |      |      |      | x    |       |       |       |       |       |
| FCE + FMC Déli-cut |      |      |      | x    |      |      |      |      |       |       |       |       |       |
| SH                 |      | x    | x    | x    | x    | x    | x    |      |       |       |       |       | x     |



**novedad**

### Packs discos y rejillas - Heavy Duty

Juegos de discos y rejillas para la cortadora de hortalizas.

#### Pack básico

##### ■ Pack básico de discos y rejillas para Heavy Duty

#### DISCOS Y REJILLAS PARA CONSEGUIR LOS CORTES MÁS COMUNES DE MANERA FÁCIL Y EFICIENTE

Consiste en:

- Disco rallador SH-3
- Disco cortador FCC-5 +
- Disco cortador FC-3D
- Disco cortador FC-10D
- Rejilla cubos FMC-10D
- Rejilla fritas FFC-10+
- Soporte de discos y rejillas

#### Pizza & pasta

##### ■ Pack "Pizza & pasta"

#### CORTA TODO LO QUE NECESITAS EN TU RESTAURANTE ITALIANO

Consiste en:

- Disco cortador FCC-2+
- Disco cortador FCC-5+
- Disco rallador SH-4
- Disco rallador SH-6
- Disco cortador FC-10D + Rejilla de cubos FMC-10D
- Limpiador de rejilla QC-10 + Asiento de rejilla GCH
- Soporte de discos y rejillas

#### Taco - burger

##### ■ Pack "Taco - burger"

#### CALIDAD Y PRODUCTIVIDAD PARA TUS TACOS

Consiste en:

- Disco cortador FC-3D
- Disco cortador FCC-5+
- Disco rallador SH-4
- Disco cortador FC-10D + Rejilla de cubos FMC-10D
- Kit Déli-cut: Disco cortador FCE-4x4G + Rejilla de cubos FMC-8D
- Limpiadores de rejilla QC-10 y QC-8 + Asiento de rejilla GCH
- Soporte de discos y rejillas

#### Bistro-Café

##### ■ Pack "Bistro - café"

#### LO NECESARIO PARA TU CAFETERÍA Y PEQUEÑA COCINA

Consiste en:

- Disco cortador FC-3D
- Disco cortador FCC-5+
- Disco rallador SH-4
- Disco rallador SH-6
- Disco cortador FC-10D
- Rejilla de fritas FFC-10+
- Rejilla de cubos FMC-10D
- Kit Déli-cut: Disco cortador FCE-4x4G + Rejilla de cubos FMC-8D
- Limpiadores de rejilla QC-10 y QC-8 + Asiento de rejilla GCH
- Soporte de discos y rejillas

#### Asian

##### ■ Pack "Asian"

#### #ELCORTEPERFECTO PARA TU ESTABLECIMIENTO DE COMIDA ASIÁTICA

Consiste en:

- Disco cortador FC-3D
- Disco cortador FC-8D
- Disco cortador de fritas FCE-8+
- Kit Déli-cut: Disco cortador FCE-4x4G + Rejilla de cubos FMC-8D
- Limpiador de rejilla QC-8 + Asiento de rejilla GCH
- Soporte de discos y rejillas

#### College

##### ■ Pack "College"

#### OBTÉN TODOS LOS CORTES NECESARIOS PARA TU COMEDOR DE COLEGIO

Consiste en:

- Disco cortador FC-3D
- Disco cortador FCC-5+
- Disco cortador FCE-4x4G
- Disco cortador de fritas FCE-8+
- Disco rallador SH-6
- Disco cortador FC-8D + Rejilla de fritas FFC-8D
- Disco cortador FC-10D + Rejilla de cubos FMC-10D
- Rejilla prensapurés FP
- Limpiador de rejilla QC-10 + Asiento de rejilla GCH
- Soporte de discos y rejillas

|         |   | PVP    |
|---------|---|--------|
| 1010219 | Pack básico discos (Export) 10 D - Heavy Duty | 600€   |
| 1010470 | Pack discos "Pizza & pasta" - Heavy Duty      | 673€   |
| 1010471 | Pack discos "Taco & burger" - Heavy Duty      | 922€   |
| 1010472 | Pack discos "Bistro & café" - Heavy Duty      | 1.083€ |
| 1010473 | Pack discos "Asian" - Heavy Duty              | 722€   |
| 1010474 | Pack discos "College" - Heavy Duty            | 1.202€ |

**Soporte para discos y rejillas**



Ideales para almacenar discos y rejillas cuando no están en uso.

- Permite la sujeción en vertical de varios discos y rejillas.
- Fabricado en F-111/F-112 rilsanizado.
- Dimensiones: 350 x 320 mm.

|         |                                      |            |
|---------|--------------------------------------|------------|
|         |                                      | <b>PVP</b> |
| 1010204 | <b>Soporte discos / rejillas +/D</b> | <b>47€</b> |

**Quick Cleaner: limpiarrejillas**



Para una limpieza de rejillas eficaz, rápida y segura.

- El kit consiste en una base-apoyo y una tapa para cada medida de rejilla.
- Disponible para rejillas de cubos FMC-8D (8 x 8 mm) o FMC-10D (10 x 10 mm).
- Para el resto de medidas puede usarse el limpiador de rejilla universal QC-U.

|   |                                     |             |
|---|-------------------------------------|-------------|
|   |                                     | <b>PVP</b>  |
| <b>QC - Quick cleaner kit (base GCH + 1 tapa)</b> |                                     | <b>156€</b> |
| 1010361   | <b>Tapa limpiador rejilla QC-8</b>  | <b>97€</b>  |
| 1010366   | <b>Tapa limpiador rejilla QC-10</b> | <b>97€</b>  |
| 1010359   | <b>Base rejilla GCH</b>             | <b>59€</b>  |

**Limpiador de rejilla universal QC-U**



**novedad**

Diseñado para limpiar todas las rejillas de todas las cortadoras y máquinas combinadas.

Tanto de las líneas Compact como Heavy Duty.

- Dientes específicos para diferentes tamaños de rejillas.
- No requiere componentes adicionales y es fácil de usar.
- No reemplaza a los modelos específicos QC-8 y QC-10, los complementa perfectamente.
- De serie con todas las máquinas mencionadas y también está disponible como accesorio independiente.

|         |  |            |
|---------|--|------------|
|         |  | <b>PVP</b> |
| 1010367 | <b>Limpiador de rejilla universal QC-U</b> | <b>35€</b> |





## Trituradores-batidoras profesionales

### Trituradores y batidoras industriales portátiles

Versatilidad, ergonomía, robustez y durabilidad.

#### ■ All-in-one

#### VERSATILIDAD, SIN NECESIDAD DE HERRAMIENTAS ACCESORIAS

- Gama completa y versátil, diseñada para realizar distintas preparaciones sin necesidad de herramientas accesorias.
- Cuchilla Y-blade profesional de acero templado y filo de larga duración.
- Velocidad fija o variable, según gama y modelo (ver tablas).
- Diseñados para trabajar en recipientes desde 10 hasta 250 litros de capacidad.

#### ■ Enhanced UX

#### MÁXIMA COMODIDAD PARA EL USUARIO

##### Click-on-arm

El brazo es desmontable con cierre rápido con sistema de retención de seguridad y "clic" indicador de la posición de cierre.

##### Uso intuitivo

Los XM presentan una maniobra muy simple e intuitiva y cuentan con indicadores luminosos para saber si la máquina está conectada a la red.

##### Funcionamiento continuo

Posibilidad de funcionamiento continuo a partir de la serie 30. Máxima comodidad para trabajos prolongados.

##### Trabaja sin salpicaduras

Campana diseñada para evitar salpicaduras: su cuidado diseño evita salpicaduras durante el trabajo.

#### ■ Built-to-last

#### DURABILIDAD GARANTIZADA

- Rendimiento profesional: son capaces de realizar trabajos de larga duración sin sobrecalentamiento de la carcasa.
- Life-plus: equipados con motores que han superado las pruebas de uso más exigentes.
- Geometría estudiada: carcasas diseñadas para evitar que rueden y se caigan.
- Fácil limpieza: tanto los brazos trituradores como las varillas batidoras son aptos para lavavajillas.



Accesorios

>>> P. 134



|                                    | GAMA XM          |                  |                  |                |                          |
|------------------------------------|------------------|------------------|------------------|----------------|--------------------------|
|                                    | XM-12            | XM-21/22         | MB-21            | B-20           | XM-31/32/33              |
| <b>CARACTERÍSTICAS</b>             |                  |                  |                  |                |                          |
| Potencia total                     | 240 W            | 300 W            | 300 W            | 300 W          | 400 W                    |
| Velocidad, min-max                 | 1500 - 15000 rpm | 1500 - 15000 rpm | 1500 - 15000 rpm | 200 - 1800 rpm | 12000 rpm                |
| <b>FUNCIÓN TRITURADOR</b>          |                  |                  |                  |                |                          |
| Capacidad máxima del recipiente    | 10 l             | 12 / 15 l        | 12 l             | 15 l           | 30 / 45 / 60 l           |
| Profundidad máxima de trabajo      | 148.6 mm         | 169 / 203 mm     | 169 mm           |                | 207.3 / 247.3 / 283.3 mm |
| Diámetro de cuchilla               | 44 mm            | 50 mm            | 50 mm            |                | 55 mm                    |
| Diámetro cubre cuchilla            | 65 mm            | 82 mm            | 82 mm            |                | 92.2 mm                  |
| Longitud brazo triturador          | 223 mm           | 250 / 300 mm     | 250 mm           |                | 306 / 366 / 420 mm       |
| Longitud total                     | 448 mm           | 514 / 564 mm     | 514 mm           |                | 614 / 674 / 728 mm       |
| <b>FUNCIÓN BATIDOR</b>             |                  |                  |                  |                |                          |
| Capacidad (claras)                 |                  |                  | 2 - 30           | 2 - 30         |                          |
| Longitud brazo batidor             |                  |                  | 306 mm           | 306 mm         |                          |
| Longitud total (con brazo batidor) |                  |                  | 570 mm           | 570 mm         |                          |
| <b>PESO NETO</b>                   |                  |                  |                  |                |                          |
| Peso neto                          | 1.51 kg          | 2.31 / 2.39 kg   | 3.2 kg           | 2.62 kg        | 3.34 / 3.56 / 3.74 kg    |

|                                    | GAMA XM          |                |                |                  |                |                |
|------------------------------------|------------------|----------------|----------------|------------------|----------------|----------------|
|                                    | MB-31            | B-30           | XM-51/52       | MB-51            | B-50           | XM-71/72       |
| <b>CARACTERÍSTICAS</b>             |                  |                |                |                  |                |                |
| Potencia total                     | 400 W            | 400 W          | 570 W          | 570 W            | 570 W          | 750 W          |
| Velocidad, min-max                 | 1500 - 12000 rpm | 200 - 1500 rpm | 12000 rpm      | 1500 - 12000 rpm | 200 - 1500 rpm | 12000 rpm      |
| <b>FUNCIÓN TRITURADOR</b>          |                  |                |                |                  |                |                |
| Capacidad máxima del recipiente    | 30 l             | 60 l           | 80 / 120 l     | 80 l             | 120 l          | 200 / 250 l    |
| Profundidad máxima de trabajo      | 207.3 mm         |                | 283.3 / 350 mm | 283.3 mm         |                | 359.3 / 420 mm |
| Diámetro de cuchilla               | 55 mm            |                | 60 mm          | 60 mm            |                | 70 mm          |
| Diámetro cubre cuchilla            | 92.2 mm          |                | 101 mm         | 101 mm           |                | 123.3 mm       |
| Longitud brazo triturador          | 306 mm           |                | 425 / 525 mm   | 425 mm           |                | 540 / 630 mm   |
| Longitud total                     | 615 mm           |                | 765 / 865 mm   | 765 mm           |                | 880 / 970 mm   |
| <b>FUNCIÓN BATIDOR</b>             |                  |                |                |                  |                |                |
| Capacidad (claras)                 | 2 - 50           | 2 - 50         |                | 2 - 80           | 2 - 80         |                |
| Longitud brazo batidor             | 396 mm           | 396 mm         |                | 405 mm           | 405 mm         |                |
| Longitud total (con brazo batidor) | 704 mm           | 704 mm         |                | 746 mm           | 746 mm         |                |
| <b>PESO NETO</b>                   |                  |                |                |                  |                |                |
| Peso neto                          | 4.61 kg          | 3.51 kg        | 4.79 / 4.85 kg | 4.65 kg          | 4.41 kg        | 5.1 / 5.29 kg  |



**Profesional**  
Diseñadas para un uso profesional e intensivo.



**Versátil**  
Versatilidad sin herramientas accesorias.



**Agarre ergonómico con grip antideslizante**  
Diseño compacto y manejable. Presenta una inclinación óptima del mango para minimizar la fatiga.



**Built-to-last**  
Hechos para durar.



**Máxima comodidad**  
Opcional: soporte de caldero "Quick fix".



**SmoothControl**  
Control de velocidad inteligente.



**Brazos ultra-resistentes**  
Brazos ultra-resistentes para soportar altas temperaturas en trabajo y aptos para lavavajillas.



**Sistema TiltStop**  
Exclusivo sistema TiltStop (patentado): series 30 / 50 / 70. Tu triturador se detendrá en caso de caída o inclinación excesiva con respecto a la vertical.



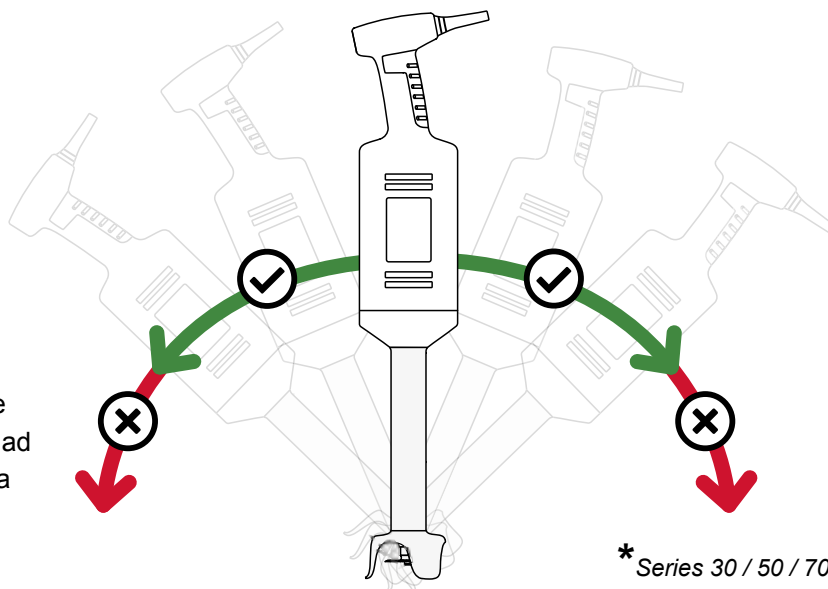
# TILTSTOP

## Gama XM mejorada

### Exclusivo sistema TiltStop\*

Mejorando la seguridad en el lugar de trabajo

Tu triturador se detendrá en caso de caída o inclinación excesiva con respecto a la vertical. Ésta no arrancará si no está en posición de uso. Además de mejorar la seguridad en el lugar de trabajo, ello minimiza la expulsión de salpicaduras al inclinar la máquina en exceso.



\* Series 30 / 50 / 70.



### SmoothControl

Nuevo sistema de control de velocidad

El nuevo sistema de control de velocidad aporta una reacción más rápida, una mejor estabilidad, mejora el arranque en carga y limita la sobreceleración al extraer la máquina. Además, cuenta con alarma de sobrecarga, que avisa cuando la carga de trabajo es demasiado alta.

### Brazos ultra-resistentes y aptos para lavavajillas

Los brazos están diseñados para soportar altas temperaturas en trabajo

Además, garantizan un lavado fácil, higiénico y cómodo: todos los brazos trituradores, así como las varillas desmontadas, se pueden lavar en el lavavajillas.





# Emulsionizer® PRO 1.0



*The Power of Taste*

by Sammic

novedad

**Emulsionizer Pro 1.0** by Sammic es un **accesorio para** el triturador **XM-12** que permite crear emulsiones gastronómicas de cualquier tipo.

**Emulsionizer Pro 1.0** by Sammic consiste en un filtro de acero inoxidable combinado con bases perforadas intercambiables según el objetivo gastronómico que se busca en cada momento. Funciona con un triturador de brazo (diámetro máximo de campana 65 mm) y su diseño y tamaño son los ideales para el triturador XM-12 de Sammic. Éste se pone en marcha dentro del filtro emulsionador, donde se colocan los ingredientes, para obtener la emulsión deseada.

## ¿Para qué sirve?

La combinación del **Emulsionizer Pro 1.0 by Sammic con el triturador XM-12** y la creatividad de cada chef posibilitan la obtención, con gran facilidad, de **elaboraciones únicas**, permitiendo, por ejemplo:

- Extraer esencias de raíces, hierbas y granos.
- Preparar sopas, vinagretas y salsas.
- Obtener el triturado más fino para alimentos para bebés, así como alimentos con la textura deseada para el sector de la salud y para la disfagia.
- Espesar guisos y conseguir una expansión de sabores.
- Transformar restos de comida en preparaciones de alta calidad culinaria.
- Obtener leches vegetales hechas en el momento y elaboraciones de café creativas y de gran calidad culinaria.

Todo ello en tiempo récord, ya que Emulsionizer PRO 1.0 permite triturar, filtrar y emulsionar a la vez.





**GAMA XM**



**TRITURADOR XM-12**

Triturador profesional compacto. 240 W.

- Triturados, aires, emulsiones, etc. con la misma cuchilla.
- Diseñado para un uso continuo.
- Ideal para mise en place.
- Máxima comodidad en recipientes de hasta 10 l.

|         |                              | Longitud brazo triturador | Capacidad máxima del recipiente | PVP         |
|---------|------------------------------|---------------------------|---------------------------------|-------------|
| 3030618 | Triturador XM-12 230/50-60/1 | 223 mm                    | 10 l                            | <b>234€</b> |

**Incluido**

- Bloque motor de velocidad variable.
- Brazo MA-12.

**Opcional**

- Brazo MA-11.



**novedad**

**PACK TRITURADOR XM-12 + EMULSIONIZER PRO 1.0**

Tritura, filtra y emulsiona a la vez.

Triturador profesional compacto. 240 W.

- Triturados, aires, emulsiones, etc. con la misma cuchilla.
- Diseñado para un uso continuo.
- Ideal para mise en place.
- Máxima comodidad en recipientes de hasta 10 l.
- La combinación del Emulsionizer Pro 1.0 by Sammic con el triturador XM-12 y la creatividad de cada chef posibilitan la obtención, con gran facilidad, de elaboraciones únicas.

|         |                                  | Longitud brazo triturador | Capacidad máxima del recipiente | PVP         |
|---------|----------------------------------|---------------------------|---------------------------------|-------------|
| 3030730 | Triturador XM-12 230/50-60/1 EMZ | 223 mm                    | 10 l                            | <b>460€</b> |

**Incluido**

- Triturador XM-12: bloque motor + brazo triturador MA-12.
- Emulsionizer PRO 1.0 by Sammic + pack de 5 discos.

**Opcional**

- Brazo triturador MA-11.

**TRITURADOR XM-21 / XM-22**

Triturador profesional. 300 W.

- Bloque motor de velocidad variable.
- Brazo extraíble de 250 / 300 mm.
- Diseñado para un uso continuo en recipientes hasta 12 / 15 l.

|         |                              | Longitud brazo triturador | Capacidad máxima del recipiente | PVP         |
|---------|------------------------------|---------------------------|---------------------------------|-------------|
| 3030625 | Triturador XM-21 230/50-60/1 | 250 mm                    | 12 l                            | <b>304€</b> |
| 3030626 | Triturador XM-22 230/50-60/1 | 300 mm                    | 15 l                            | <b>327€</b> |

**Incluido**

- Bloque motor de velocidad variable.
- Brazo triturador MA-21 o MA-22.
- Soporte mural.

**Opcional**

- Brazo triturador MA-21.
- Brazo triturador MA-22.
- Brazo batidor BA-20.





## COMBINADO MB-21

Triturador y batidora de varillas profesional. 300 W.

- Bloque motor de velocidad variable.
- Brazo triturador extraíble de 250 mm diseñado para un uso continuo en recipientes hasta 12 l.
- Brazo batidor con capacidad de 2 a 30 claras de huevo.

|         |                             | PVP  |
|---------|-----------------------------|------|
| 3030634 | Combinado MB-21 230/50-60/1 | 526€ |

## Incluido

- Bloque motor de velocidad variable.
- Brazo triturador MA-21.
- Brazo batidor BA-20.
- Soporte mural.

## Opcional

- Brazo triturador MA-22.



## BATIDORA DE VARILLAS B-20

Batidora de varillas profesional. 300 W.

- Bloque motor de velocidad variable.
- Brazo batidor con capacidad de 2 a 30 claras de huevo.

|         |                                       | PVP  |
|---------|---------------------------------------|------|
| 3030636 | Batidora de Varillas B-20 230/50-60/1 | 410€ |

## Incluido

- Bloque motor de velocidad variable.
- Brazo batidor BA-20.
- Soporte mural.

## Opcional

- Brazo triturador MA-21.
- Brazo triturador MA-22.



## TRITURADOR XM-31 / XM-32 / XM-33

Triturador profesional. 400 W.

- Bloque motor de velocidad fija.
- Brazo extraíble de 306 / 366 / 420 mm.
- Diseñado para un uso continuo en recipientes hasta 30 / 45 / 60 l.

|         |                              | Longitud brazo triturador | Capacidad máxima del recipiente | PVP  |
|---------|------------------------------|---------------------------|---------------------------------|------|
| 3030672 | Triturador XM-31 230/50-60/1 | 306 mm                    | 30 l                            | 443€ |
| 3030674 | Triturador XM-32 230/50-60/1 | 366 mm                    | 45 l                            | 450€ |
| 3030675 | Triturador XM-33 230/50-60/1 | 420 mm                    | 60 l                            | 469€ |

## Incluido

- Bloque motor de velocidad fija.
- Brazo triturador MA-31, MA-32 o MA-33.
- Soporte mural.

## Opcional

- Brazo triturador MA-31.
- Brazo triturador MA-32.
- Brazo triturador MA-33.
- Soporte Quick-Fix.
- Soporte deslizador.





**COMBINADO MB-31**

Triturador y batidora de varillas profesional. 400 W.

- Bloque motor de velocidad variable.
- Brazo triturador extraíble de 306 mm diseñado para un uso continuo en recipientes hasta 30 l.
- Brazo batidor con capacidad de 2 a 50 claras de huevo.

|         |                                    |             |
|---------|------------------------------------|-------------|
|         |                                    | <b>PVP</b>  |
| 3030676 | <b>Combinado MB-31 230/50-60/1</b> | <b>681€</b> |

**Incluido**

- Bloque motor de velocidad variable.
- Brazo triturador MA-31.
- Brazo batidor BA-30.
- Soporte mural.

**Opcional**

- Brazo triturador MA-32.
- Brazo triturador MA-33.
- Soporte Quick-Fix.
- Soporte deslizador.

**BATIDORA DE VARILLAS B-30**

Batidora de varillas profesional. 400 W.

- Bloque motor de velocidad variable.
- Brazo batidor con capacidad de 2 a 50 claras de huevo.

|         |  |             |
|---------|--|-------------|
|         |  | <b>PVP</b>  |
| 3030669 | <b>Batidora de Varillas B-30 230/50-60/1</b> | <b>574€</b> |

**Incluido**

- Bloque motor de velocidad variable.
- Brazo batidor BA-30.
- Soporte mural.

**Opcional**

- Brazo triturador MA-31.
- Brazo triturador MA-32.
- Brazo triturador MA-33.
- Soporte Quick-Fix.
- Soporte deslizador.

**TRITURADOR XM-51 / XM-52**

Triturador profesional. 570 W.

- Bloque motor de velocidad fija.
- Brazo extraíble de 425 / 525 mm.
- Diseñado para un uso continuo en recipientes hasta 80 / 120 l.

|         |                                     | Longitud brazo triturador | Capacidad máxima del recipiente | PVP         |
|---------|-------------------------------------|---------------------------|---------------------------------|-------------|
| 3030684 | <b>Triturador XM-51 230/50-60/1</b> | 425 mm                    | 80 l                            | <b>528€</b> |
| 3030690 | <b>Triturador XM-52 230/50-60/1</b> | 525 mm                    | 120 l                           | <b>557€</b> |

**Incluido**

- Bloque motor de velocidad fija.
- Brazo triturador MA-51 o MA-52.
- Soporte mural.

**Opcional**

- Brazo triturador MA-51.
- Brazo triturador MA-52.
- Soporte Quick-Fix.
- Soporte deslizador.





## COMBINADO MB-51

Triturador y batidora de varillas profesional. 570 W.

- Bloque motor de velocidad variable.
- Brazo triturador extraíble de 425 mm diseñado para un uso continuo en recipientes hasta 80 l.
- Brazo batidor con capacidad de 2 a 80 claras de huevo.

|         |                             | PVP  |
|---------|-----------------------------|------|
| 3030691 | Combinado MB-51 230/50-60/1 | 810€ |

## Incluido

- Bloque motor de velocidad variable.
- Brazo triturador MA-51.
- Brazo batidor BA-50.
- Soporte mural.

## Opcional

- Brazo triturador MA-52.
- Soporte Quick-Fix.
- Soporte deslizador.



## BATIDORA DE VARILLAS B-50

Batidora de varillas profesional. 570 W.

- Bloque motor de velocidad variable.
- Brazo batidor con capacidad de 2 a 80 claras de huevo.

|         |                                       | PVP  |
|---------|---------------------------------------|------|
| 3030693 | Batidora de Varillas B-50 230/50-60/1 | 658€ |

## Incluido

- Bloque motor de velocidad variable.
- Brazo batidor BA-50.
- Soporte mural.

## Opcional

- Brazo triturador MA-51.
- Brazo triturador MA-52.
- Soporte Quick-Fix.
- Soporte deslizador.



## TRITURADOR XM-71 / XM-72

Triturador profesional. 750 W.

- Bloque motor de velocidad fija.
- Brazo extraíble de 540 / 630 mm.
- Diseñado para un uso continuo en recipientes hasta 200 / 250 l.

|         |                              | Longitud brazo triturador | Capacidad máxima del recipiente | PVP  |
|---------|------------------------------|---------------------------|---------------------------------|------|
| 3030717 | Triturador XM-71 230/50-60/1 | 540 mm                    | 200 l                           | 764€ |
| 3030718 | Triturador XM-72 230/50-60/1 | 630 mm                    | 250 l                           | 810€ |

## Incluido

- Bloque motor de velocidad fija.
- Brazo triturador MA-71 o MA-72..
- Soporte mural.

## Opcional

- Brazo triturador MA-71.
- Brazo triturador MA-72.
- Soporte Quick-Fix.
- Soporte deslizador.



ACCESORIOS - TRITURADORES-BATIDORAS PROFESIONALES

Emulsionizer PRO 1.0



novedad

Tritura, filtra y emulsiona en un solo paso.

- Accesorio para el triturador XM-12 que permite crear emulsiones gastronómicas de cualquier tipo.
- Emulsionizer Pro 1.0 by Sammic consiste en un filtro de acero inoxidable combinado con bases perforadas intercambiables según el objetivo gastronómico que se busca en cada momento.
- Funciona con un triturador de brazo (diámetro máximo de campana: 65 mm) y su diseño y tamaño son los ideales para el triturador XM-12 de Sammic.
- El XM-12 se pone en marcha dentro del filtro emulsionador, donde se colocan los ingredientes, para obtener la emulsión deseada.

|         |                             | PVP  |
|---------|-----------------------------|------|
| 5410009 | Emulsionizer PRO 1.0        | 245€ |
| 5410013 | Pack de discos Emulsionizer | 29€  |

Bloques motor



Bloques motor sin brazo.

|         |                                 | Serie | Potencia total | Velocidad variable | PVP  |
|---------|---------------------------------|-------|----------------|--------------------|------|
| 3030616 | Bloque motor MM-10V 230/50-60/1 | 10    | 240 W          | ✓                  | 154€ |
| 3030637 | Bloque motor MM-20V 230/50-60/1 | 20    | 300 W          | ✓                  | 191€ |
| 3030666 | Bloque motor MM-30 230/50-60/1  | 30    | 400 W          |                    | 304€ |
| 3030667 | Bloque motor MM-30V 230/50-60/1 | 30    | 400 W          | ✓                  | 375€ |
| 3030677 | Bloque motor MM-50 230/50-60/1  | 50    | 570 W          |                    | 365€ |
| 3030686 | Bloque motor MM-50V 230/50-60/1 | 50    | 570 W          | ✓                  | 411€ |
| 3030716 | Bloque motor MM-70 230/50-60/1  | 70    | 750 W          |                    | 435€ |

Brazos



Brazos trituradores y batidores compatibles con electroportátiles Sammic.

|         |                        | Serie | Longitud brazo triturador | PVP  |
|---------|------------------------|-------|---------------------------|------|
| 3030613 | Brazo triturador MA-11 | 10    | 192 mm                    | 87€  |
| 3030624 | Brazo triturador MA-12 | 10    | 223 mm                    | 93€  |
| 3030638 | Brazo triturador MA-21 | 20    | 250 mm                    | 115€ |
| 3030640 | Brazo triturador MA-22 | 20    | 300 mm                    | 141€ |
| 3030641 | Brazo batidor BA-20    | 20    |                           | 219€ |
| 3030653 | Brazo triturador MA-31 | 30    | 306 mm                    | 142€ |
| 3030655 | Brazo triturador MA-32 | 30    | 366 mm                    | 147€ |
| 3030657 | Brazo triturador MA-33 | 30    | 420 mm                    | 167€ |
| 3030670 | Brazo batidor BA-30    | 30    |                           | 207€ |
| 3030685 | Brazo triturador MA-51 | 50    | 425 mm                    | 174€ |
| 3030687 | Brazo triturador MA-52 | 50    | 525 mm                    | 194€ |
| 3030696 | Brazo batidor BA-50    | 50    |                           | 316€ |
| 3030856 | Brazo triturador MA-71 | 70    | 539 mm                    | 351€ |
| 3030855 | Brazo triturador MA-72 | 70    | 630 mm                    | 399€ |





**Soporte de caldero Quick-Fix**



Permite sujetar el triturador a la marmita.

- Soporte universal que permite la sujeción de brazos a cualquier tipo de olla o marmita de forma fija.
- Puede usarse sobre el soporte deslizador para trituradores.
- Diseño ergonómico. Facilita el manejo del triturador con las manos.
- Al almacenar el triturador, permite enrollar y sujetar el cable de forma segura.
- Válido para la gama XM a partir de la serie 30 y para TR/BM a partir de los modelos 350 (modelos que se pueden enclavar para trabajos continuos).
- Montaje y desmontaje rápido y seguro, sin herramientas ni tornillos.
- Se puede limpiar en el lavavajillas.



|         |                                    |            |
|---------|------------------------------------|------------|
|         |                                    | <b>PVP</b> |
| 3030314 | <b>Soporte "Quick fix" para XM</b> | <b>57€</b> |

**Soporte deslizador para trituradores**



Combinando con el soporte de caldero Quick-Fix, permite deslizar el triturador por todo el diámetro de la marmita, máximo 700 mm Ø.

- Permite la sujeción de brazos a ollas, marmitas de forma móvil.
- Ø máx marmita: 700 mm.

|         |                           |             |
|---------|---------------------------|-------------|
|         |                           | <b>PVP</b>  |
| 3030320 | <b>Soporte deslizador</b> | <b>140€</b> |

**Expositor para trituradores- batidores XM**



Expositor de pie para trituradores XM.

Para exponer los trituradores, combinados y batidoras de mano.

|         |                     |             |
|---------|---------------------|-------------|
|         |                     | <b>PVP</b>  |
| 3030900 | <b>Expositor XM</b> | <b>340€</b> |



## Turbo-trituradores

### Turbotriturador de 1 o 2 velocidades

Trituradores para gran producción. Diseñados para trabajar en calderos de hasta 800 litros de capacidad.



#### Ideales para grandes producciones

- Diseñados para obtener grandes producciones y para un uso y lavado frecuentes.
- Para mezclar y triturar directamente en el caldero consomés, sopas, tortillas, salsas, etc.
- Ideales para cocinas de gran producción y la industria alimentaria.
- Permiten trabajar en calderos de hasta 800 litros.
- Modelos de 1 o 2 velocidades.

#### Construcción muy robusta

- Fabricados en acero inoxidable 18/10.
- Diseñado para grandes producciones.
- Brazo de 600 mm adaptado para trabajar en cualquier tipo de marmita.
- Temporizador de 0 a 60 min.

#### Versatilidad con 3 tipos de rejillas intercambiables

- Rejilla 21D para productos fibrosos.
- Rejilla 30D multiuso.
- Rejilla 42D para que el producto quede muy fino.

#### Manejo fácil y cómodo

- Posibilidad de mover en varias direcciones y ajustar en altura.
- Máquina montada sobre carro con 4 ruedas de goma con tratamiento antideslizante, 2 de ellas con freno.
- Brazo equilibrado que evita que se caiga o vuelque cuando no está bloqueado
- Brazo equipado con una palanca de sujeción que permite bloquear el triturador con una mano mientras sujetamos el carro con la otra.
- Panel de mandos estanco situado en el carro en posición inclinada: fácil acceso y deja el brazo libre, facilitando su movimiento.
- El temporizador permite dejar la máquina en funcionamiento sin la intervención del usuario.

#### Seguridad garantizada

- Microrruptor de seguridad que controla la posición del brazo.
- Protector de seguridad en el cabezal triturador.
- Dispositivo de seguridad por corte de suministro.



|                                  | TRX-21               | TRX-22               |
|----------------------------------|----------------------|----------------------|
| <b>CARACTERÍSTICAS</b>           |                      |                      |
| Capacidad máxima del recipiente  | 800 l                | 800 l                |
| Longitud brazo triturador        | 600 mm               | 600 mm               |
| Potencia total                   | 2200 W               | 2200 W               |
| Velocidad (en líquido)           | 1500 rpm             | 750-1500 rpm         |
| <b>DIMENSIONES EXTERIORES</b>    |                      |                      |
| Dimensiones exteriores           | 568 x 1643 x 1219 mm | 568 x 1643 x 1219 mm |
| Dimensiones exteriores (cerrado) | 568 x 963 x 1651 mm  | 568 x 963 x 1651 mm  |
| Peso neto                        | 96 kg                | 96 kg                |



**Gran producción**  
Diseñadas para calderos de hasta 800 litros.



**Una o dos velocidades**  
Modelos de una o dos velocidades.



**Versátil**  
Tres rejillas intercambiables para obtener el acabado deseado.



**TURBO-TRITURADOR TRX-21**

Modelo de 1 velocidad.  
Este turbo-triturador de gran capacidad está diseñado para trabajar en calderos de hasta 800 litros.

|         |   | PVP    |
|---------|---|--------|
| 3030501 | Turbo triturador TRX-21 230-400/50/3N                 | 5.860€ |
|         | TRX-21 1.500 rpm - 230-400V/50Hz/3N (con una rejilla) | 6.094€ |

**Incluido**

- Carro, motor y brazo (sin rejillas).

**Opcional**

- Rejilla 21D para productos fibrosos.
- Rejilla estándar 30D para un uso general.
- Rejilla 42D para un triturado extrafino.



**TURBO-TRITURADOR TRX-22**

Modelo de 2 velocidades.  
Este turbo-triturador de gran capacidad está diseñado para trabajar en calderos de hasta 800 litros.

|         |   | PVP    |
|---------|---|--------|
| 3030506 | Turbo Triturador TRX-22 400/50/3N                       | 7.374€ |
|         | TRX-22 1.500 / 750 rpm - 400V/50Hz/3N (con una rejilla) | 7.608€ |

**Incluido**

- Carro, motor y brazo (sin rejillas).

**Opcional**

- Rejilla 21D para productos fibrosos.
- Rejilla estándar 30D para un uso general.
- Rejilla 42D para un triturado extrafino.

**ACCESORIOS**

**Rejillas para TRX**

3 tipos de rejillas para cada uso.

Rejillas intercambiables que se adaptan a cada uso del turbo triturador TRX-21 o TRX-22.



- 21D: Rejilla de 21 dientes para productos fibrosos.
- 30D: Rejilla estándar multiuso.
- 42D: Rejilla para un triturado extrafino.

|         |                    | PVP  |
|---------|--------------------|------|
| 4032401 | Rejilla 21 dientes | 234€ |
| 4032403 | Rejilla 30 dientes | 234€ |
| 4032389 | Rejilla 42 dientes | 234€ |

## Cortadora de pan

### Cortadora automática de barras de pan en rodajas

Producción de 8.400 o 16.800 rebanadas a la hora introduciendo una o dos barras, según el ancho de la barra. Perfecta para bares de pinchos o tapas, menús, hoteles, comedores escolares, hospitales, etc. que necesiten de una producción elevada y rapidez.



#### Versatilidad y eficiencia de corte

- Rebanadora de barras de pan en rodajas de espesor regulable.
- Boca de entrada con capacidad para una o dos barras.
- Ideal para restaurantes y grandes colectividades.

#### Calidad, higiene y seguridad

- Economía: rapidez de trabajo, corte uniforme y máximo aprovechamiento.
- Fabricado en acero inoxidable.
- Higiene, al suponer menor manipulación del pan.
- Fácil de limpiar.
- Cuchilla extraíble.
- Sistema de seguridad en tapa y rejilla protectora de manos en la boca de salida.

|                                  | CP-250              |
|----------------------------------|---------------------|
| Producción rebanada              | 8400 / 16800        |
| Espesor rebanada                 | 20 mm - 90 mm       |
| Dimensiones boca                 | 115 x 135 mm        |
| Potencia total                   | 250 W               |
| Dimensiones exteriores           | 410 x 524 x 910 mm  |
| Dimensiones externas con soporte | 494 x 567 x 1530 mm |
| Peso neto                        | 28.2 kg             |



**Una o dos barras**  
Para una o dos barras simultáneas.



### CORTADORA DE PAN CP-250

Producción de 8.400 / 16.800 rebanadas/hora dependiendo si introducimos una o dos barras de pan.

El espesor de las rebanadas puede ser entre 20 y 90 mm.

|         |                               | PVP    |
|---------|-------------------------------|--------|
| 1050225 | Cortadora pan CP-250 230/50/1 | 2.193€ |

#### Opcional

- Soporte en acero inoxidable.

## ACCESORIOS



### Soporte para cortadora de pan

Accesorio cortadoras de pan CP-250.

- Construida en acero inoxidable.
- 2 ruedas para facilitar el transporte.
- Plataforma intermedia regulable a 6 alturas para colocar recipiente para recoger el pan cortado.
- Altura más baja a 175 mm desde el nivel del suelo.
- Altura más alta a 420 mm desde el nivel del suelo.

|         |                | PVP  |
|---------|----------------|------|
| 1050230 | Soporte CP-250 | 587€ |



## Batidoras planetarias

### Batidoras y amasadoras industriales: baten, mezclan y amasan

Especialmente indicadas para obrador, panadería, repostería, pizza industrial, etc.



#### ■ Versatilidad y seguridad en el uso

- Protector de seguridad de accionamiento manual.
- Subida-bajada del caldero mediante palanca.
- Con doble microrruptor de seguridad.
- Caldero de acero inoxidable.
- Fácil limpieza.

#### ■ Provistas de:

- **Gancho amasador:** para obtener masas para pan, pasteles, pizzas, croissant, galletas.
- **Paleta mezcladora:** para mezclas como cremas, genovesas, etc.
- **Batidor de varillas:** para levantar claras de huevo, merengues, mayonesas, cremas blandas, etc.

#### ■ BM-5 / BM-5E

- Especialmente indicados para sobremesa.
- Variador de velocidad con sistema continuo, sin escalonamientos.
- **BM-5:** para trabajo intensivo.
- **BM-5E:** motor universal.

#### ■ BE-10/20/30/40

- La gama de batidoras **BE de SAMMIC** incorpora robustos motores trifásicos alimentados por variadores electrónicos de gran fiabilidad. Gracias a ello las batidoras se conectan a la red mediante toma monofásica.
- **BE-10:** modelo adecuado para sobremesa.
- **BE-20/30/40:** modelos de pie.
- Temporizador electrónico 0-30 min. Y posibilidad de funcionamiento en continuo.
- Aviso acústico al final del ciclo.
- Variación electrónica de velocidad.
- Indicación de protecciones no activadas.
- Modelos combinados disponibles en toda la gama BE.
- Fácil acceso al toma de accesorios, situado en la parte frontal.
- Accesorios disponibles: picadora de carne, cortadora-ralladora y prensapurés.
- Protección reforzada contra el agua.
- Pies en acero inoxidable.
- Columna en acero inoxidable opcional para BE-20/30.
- Caldero robusto y resistente.
- Mantenimiento y reparación sencillos.
- **Opcional para BE-20:** equipo de reducción de 10 l.
- **Opcional para BE-30:** equipo de reducción de 10 l.
- **Opcional para BE-40:** equipo de reducción de 20 l.

#### ■ Accesorios opcionales: personaliza tu solución

- Equipos de reducción para BE-20 / 30 / 40.
- Calderos adicionales.
- Accesorios para modelos combinados.
- Carros para caldero.
- Kit-base con ruedas para batidora.

**Consultar modelos disponibles para barcos.**





|                                | BM-5E              | BM-5               | BE-10              | BE-20               | BE-30               | BE-40               |
|--------------------------------|--------------------|--------------------|--------------------|---------------------|---------------------|---------------------|
| <b>GUÍA DE SELECCIÓN</b>       |                    |                    |                    |                     |                     |                     |
| Capacidad del caldero          | 5 l                | 5 l                | 10 l               | 20 l                | 30 l                | 40 l                |
| Capacidad en harina (60% agua) | 1 kg               | 1.5 kg             | 3 kg               | 6 kg                | 9 kg                | 12 kg               |
| <b>CARACTERÍSTICAS</b>         |                    |                    |                    |                     |                     |                     |
| Potencia total                 | 300 W              | 250 W              | 550 / 750 W        | 900 W               | 1100 W              | 1400 W              |
| Velocidad herramienta          | 98 - 455 rpm       | 85 - 495 rpm       | 96 - 289 rpm       | 95 - 392 rpm        | 87 - 378 rpm        | 85 - 348 rpm        |
| Velocidad planetario           | 40 - 187 rpm       | 35 - 192 rpm       | 59 - 176 rpm       | 42 - 175 rpm        | 39 - 168 rpm        | 45 - 186 rpm        |
| Temporizador (min-max)         |                    |                    | 0 - 30'            | 0 - 30'             | 0 - 30'             | 0 - 30'             |
| Dimensiones exteriores         | 310 x 382 x 537 mm | 310 x 382 x 537 mm | 410 x 523 x 688 mm | 520 x 733 x 1152 mm | 528 x 764 x 1152 mm | 586 x 777 x 1202 mm |
| Peso neto                      | 13.7 kg            | 16.5 kg            | 44 kg              | 89 kg               | 105 kg              | 124 kg              |



**Una solución completa**  
Equipados con caldero + 3 accesorios.

**Conformes a la norma UNE-EN 454/2015**  
Modelos BE: conformes a UNE-EN 454/2015



**BATIDORA PLANETARIA BM-5E**

Modelo de sobremesa. Caldero de 5 litros.  
Uso estándar.

|         |                            | Capacidad del caldero | PVP         |
|---------|----------------------------|-----------------------|-------------|
| 1500180 | Batidora BM-5E 230/50-60/1 | 5 l                   | <b>983€</b> |

**Incluido**

- Caldero de acero inoxidable.
- Gancho amasador: En forma de espiral, para masas de pastelería.
- Paleta mezcladora: Para mezclas como genovesas, cremas, etc.
- Batidor de varillas: Para levantar claras de huevo, merengues, mayonesas, cremas blandas, etc.





**BATIDORA PLANETARIA BM-5**

Modelo de sobremesa. Caldero de 5 litros.

Uso intensivo.

|         |                           | Capacidad del caldero | PVP    |
|---------|---------------------------|-----------------------|--------|
| 1500170 | Batidora BM-5 230/50-60/1 | 5 l                   | 1.233€ |

**Incluido**

- Caldero de acero inoxidable.
- Gancho amasador: En forma de espiral, para masas de pastelería.
- Paleta mezcladora: Para mezclas como genovesas, cremas, etc.
- Batidor de varillas: Para levantar claras de huevo, merengues, mayonesas, cremas blandas, etc.

**BATIDORA PLANETARIA BE-10 / BE-10C**

Modelo de sobremesa. Caldero de 10 litros.

Modelo C, con toma de accesorios.



|         |                             | Capacidad del caldero | PVP    |
|---------|-----------------------------|-----------------------|--------|
| 1500210 | Batidora BE-10 230/50-60/1  | 10 l                  | 2.625€ |
| 1500211 | Batidora BE-10C 230/50-60/1 | 10 l                  | 2.883€ |

**Incluido**

- Caldero de acero inoxidable.
- Gancho amasador: En forma de espiral, para masas de pastelería.
- Paleta mezcladora: Para mezclas como genovesas, cremas, etc.
- Batidor de varillas: Para levantar claras de huevo, merengues, mayonesas, cremas blandas, etc.

**Opcional**

- Toma de accesorios.

**BATIDORA PLANETARIA BE-20 / BE-20C / BE-20I**

Modelo de pie. Caldero de 20 litros.

Modelo C, con toma de accesorios.

Modelo I, con columna en acero inoxidable.



|         |                             | Capacidad del caldero | PVP    |
|---------|-----------------------------|-----------------------|--------|
| 1500220 | Batidora BE-20 230/50-60/1  | 20 l                  | 4.303€ |
| 1500223 | Batidora BE-20I 230/50-60/1 | 20 l                  | 4.773€ |
| 1500221 | Batidora BE-20C 230/50-60/1 | 20 l                  | 4.912€ |

**Incluido**

- Caldero de acero inoxidable.
- Gancho amasador: En forma de espiral, para masas de pastelería.
- Paleta mezcladora: Para mezclas como genovesas, cremas, etc.
- Batidor de varillas: Para levantar claras de huevo, merengues, mayonesas, cremas blandas, etc.

**Opcional**

- Toma de accesorios.
- Columna de acero inoxidable.
- Equipo de reducción de 10 l.
- Carro para transportar el caldero.
- Kit base con ruedas para transportar la batidora.



**BATIDORA PLANETARIA BE-30 / BE-30C / BE-30I**

Modelo de pie. Caldero de 30 litros.

Modelo C, con toma de accesorios.

Modelo I, con columna en acero inoxidable.

|         |                             | Capacidad del caldero | PVP           |
|---------|-----------------------------|-----------------------|---------------|
| 1500280 | Batidora BE-30 230/50-60/1  | 30 l                  | <b>4.818€</b> |
| 1500282 | Batidora BE-30I 230/50-60/1 | 30 l                  | <b>5.346€</b> |
| 1500281 | Batidora BE-30C 230/50-60/1 | 30 l                  | <b>5.503€</b> |

**Incluido**

- Caldero de acero inoxidable.
- Gancho amasador: En forma de espiral, para masas de pastelería.
- Paleta mezcladora: Para mezclas como genovesas, cremas, etc.
- Batidor de varillas: Para levantar claras de huevo, merengues, mayonesas, cremas blandas, etc.

**Opcional**

- Toma de accesorios.
- Columna de acero inoxidable.
- Equipo de reducción de 10 l.
- Carro para transportar el caldero.
- Kit base con ruedas para transportar la batidora.

**BATIDORA PLANETARIA BE-40 / BE-40C / BE-40I**



Modelo de pie. Caldero de 40 litros.

Modelo C, con toma de accesorios.

Modelo I, con columna en acero inoxidable.

|         |                             | Capacidad del caldero | PVP           |
|---------|-----------------------------|-----------------------|---------------|
| 1500240 | Batidora BE-40 230/50-60/1  | 40 l                  | <b>6.974€</b> |
| 1500246 | Batidora BE-40I 230/50-60/1 | 40 l                  | <b>7.370€</b> |
| 1500241 | Batidora BE-40C 230/50-60/1 | 40 l                  | <b>7.317€</b> |

**Incluido**

- Caldero de acero inoxidable.
- Gancho amasador: En forma de espiral, para masas de pastelería.
- Paleta mezcladora: Para mezclas como genovesas, cremas, etc.
- Batidor de varillas: Para levantar claras de huevo, merengues, mayonesas, cremas blandas, etc.

**Opcional**

- Toma de accesorios.
- Columna de acero inoxidable.
- Equipo de reducción de 20 l.
- Carro para transportar el caldero.
- Kit base con ruedas para transportar la batidora.

## ACCESORIOS

## Calderos para batidoras

Calderos de acero inoxidable AISI-304.

Calderos adicionales para batidoras planetarias BM / BE de Sammic.  
Robustos y resistentes.



|         |                          | PVP  |
|---------|--------------------------|------|
| 2502305 | Caldero BM-5             | 126€ |
| 2509494 | Caldero BE-10            | 176€ |
| 2509495 | Caldero BE-20            | 256€ |
| 2509564 | Caldero BE-30 (>10/2016) | 459€ |
| 2509497 | Caldero BE-40            | 513€ |

## Equipos de reducción

Equipos para batidoras planetarias.

Permiten obtener producciones inferiores con batidoras planetarias de mayor capacidad.



- Caldero de 10 l y útiles para BE-20.
- Caldero de 10 l y útiles para BE-30.
- Caldero de 20 l y útiles para BE-40.
- Gancho amasador.
- Paleta mezcladora.
- Batidor de varillas.

|         |                     | PVP  |
|---------|---------------------|------|
| 1500222 | Equipo 10 l - BE-20 | 675€ |
| 1500296 | Equipo 10 l - BE-30 | 807€ |
| 1500242 | Equipo 20 l - BE-40 | 927€ |

## Carro para caldero

Para desplazar calderos.

- Facilita el desplazamiento del caldero con carga.
- Fabricados en acero inoxidable altamente resistente.
- Caldero no incluido.



|         |                    | PVP  |
|---------|--------------------|------|
| 1500260 | Carro caldero 20 l | 500€ |
| 1500261 | Carro caldero 30 l | 500€ |
| 1500262 | Carro caldero 40 l | 500€ |

## Kit base con ruedas

Mecanismo para mover batidoras planetarias.

Especialmente diseñado para usuarios que requieren mover de sitio la batidora de forma continuada.

- Construcción en acero inoxidable.
- Dotada de palanca.



|         |                        | PVP  |
|---------|------------------------|------|
| 1500265 | Kit ruedas batidora BE | 385€ |



**Cortadora-ralladora CR-143**

Para cortar todo tipo de verduras y hortalizas y rallar queso, pan, chocolate, etc.

Trabaja con discos y rejillas.

- Se puede usar tanto con las peladoras de patatas PPC, como con las batidoras mezcladoras que tienen opción combinada (BE-10C, BE-20C, BE-30C y BE-40C).
- Su equipamiento se completa con los mismos discos (las rejillas son diferentes) que la cortadora de hortalizas CA-31.
- Disco cortador máximo que admite: 14 mm.

|         |                                   |             |
|---------|-----------------------------------|-------------|
|         |                                   | <b>PVP</b>  |
| 1010026 | <b>Cortadora-ralladora CR-143</b> | <b>538€</b> |



**Picadora de carne HM-71**

Para picar pequeñas cantidades de carne en las mejores condiciones de higiene.

Accesorio picador de carne provista de una cuchilla y 2 placas de 4.5 y 8 mm.

- Se puede usar tanto con las Peladoras de Patatas PPC, como con las batidoras mezcladoras que tienen opción combinada (BE-10C, BE-20C, BE-30C y BE-40C).

|         |                                |             |
|---------|--------------------------------|-------------|
|         |                                | <b>PVP</b>  |
| 1010045 | <b>Picadora de carne HM-71</b> | <b>509€</b> |



**Prensa-purés P-132**

Permite obtener un puré homogéneo, ideal para patata cocida, judías hervidas, zanahoria, frutas y verduras.

Accesorio prensapurés para máquinas que tienen la opción combinada.

- Se puede usar tanto con las Peladoras de Patatas PPC, como con las batidoras mezcladoras que tienen opción combinada (BE-10C, BE-20C, BE-30C y BE-40C).

|         |                          |             |
|---------|--------------------------|-------------|
|         |                          | <b>PVP</b>  |
| 1010052 | <b>Prensapurés P-132</b> | <b>599€</b> |



## Amasadoras de gancho espiral

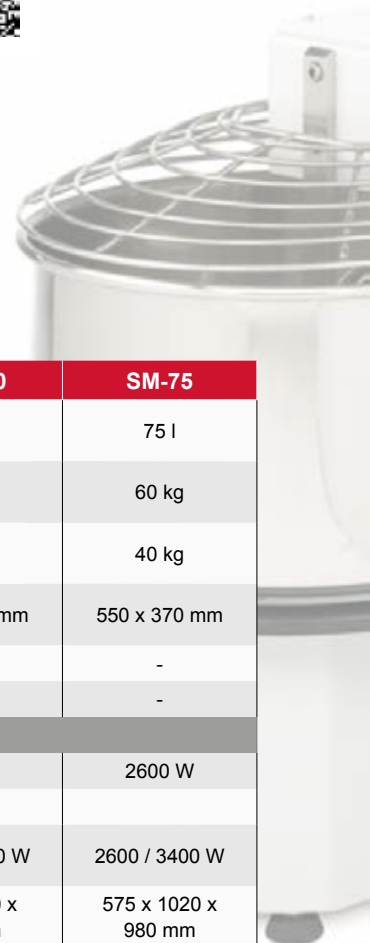
### Especial para masas duras

Amasadoras de gancho espiral profesionales diseñadas para amasar masas duras (pizza, pan, etc.).



- Construcción resistente y fiable.
- Estructura revestida con esmalte anti-arañazo muy fácil de limpiar.
- Disponible en modelos desde **10 a 75 litros**.
- Modelos de **1 o 2 velocidades**.
- **Cuba y cabezal fijos (mod. DM / SM) o cuba extraíble y cabezal elevable (DME).**
- Protector de caldero de rejilla (mod. 10 / 75) o transparente (mod. 20 / 50) en cumplimiento con la norma EN-453.
- **Temporizador** de serie en modelos a partir de 20 litros.
- Posibilidad de acoplar una **rueda** para facilitar su desplazamiento.

|                                | DM-10              | DM(E)-20           | DM(E)-33           | DME-40             | DME-50             | SM-75               |
|--------------------------------|--------------------|--------------------|--------------------|--------------------|--------------------|---------------------|
| Capacidad del caldero          | 10 l               | 20 l               | 33 l               | 40 l               | 50 l               | 75 l                |
| Capacidad por operación        | 8 kg               | 18 kg              | 25 kg              | 38 kg              | 44 kg              | 60 kg               |
| Capacidad en harina (60% agua) | 5 kg               | 12 kg              | 17 kg              | 25 kg              | 30 kg              | 40 kg               |
| Dimensiones del caldero        | 260 x 200 mm       | 360 x 210 mm       | 400 x 260 mm       | 452 x 260 mm       | 500 x 270 mm       | 550 x 370 mm        |
| Caldero extraíble              | -                  | opc.               | opc.               | sí                 | sí                 | -                   |
| Cabezal elevable               | -                  | opc.               | opc.               | sí                 | sí                 | -                   |
| <b>POTENCIA</b>                |                    |                    |                    |                    |                    |                     |
| Trifásica                      | 370 W              | 750 W              | 1100 W             | 1500 W             | 1500 W             | 2600 W              |
| Monofásica                     | 370 W              | 900 W              | 1100 W             |                    | 1500 W             |                     |
| Trifásica, 2 velocidades       |                    | 600 / 800 W        | 1000 / 1400 W      | 1500 / 2200 W      | 1500 / 2200 W      | 2600 / 3400 W       |
| Dimensiones exteriores         | 280 x 540 x 550 mm | 390 x 680 x 650 mm | 430 x 780 x 770 mm | 430 x 780 x 770 mm | 530 x 850 x 740 mm | 575 x 1020 x 980 mm |
| Peso neto                      | 36 kg              | 65 kg              | 115 kg             | 115 kg             | 127 kg             | 250 kg              |



Conformes a UNE-EN 453





**AMASADORA DM-10**

Capacidad: 5 kg de harina.

Amasadora de gancho espiral con caldero de 10 l, una velocidad y cabezal y caldero fijos.

|         |                              | Capacidad del caldero | PVP    |
|---------|------------------------------|-----------------------|--------|
| 5501100 | Amasadora DM-10 230-400/50/3 | 10 l                  | 1.771€ |
| 5501105 | Amasadora DM-10 230/50/1     | 10 l                  | 1.771€ |

**Incluido**

- 1 velocidad.
- Cabezal y caldero fijos.

**Opcional**

- Ruedas con freno.



**AMASADORA DM(E)-20**

Capacidad: 12 kg de harina.

- Amasadora de gancho espiral con caldero de 20 l. Modelos de una o dos velocidades (2V).
- Temporizador de serie.
- Modelos DM: cabezal y caldero fijos.
- Modelos DME: cabezal elevable y caldero extraíble.

|         |                               | Capacidad del caldero | PVP    |
|---------|-------------------------------|-----------------------|--------|
| 5501120 | Amasadora DM-20 230-400/50/3  | 20 l                  | 2.355€ |
| 5501125 | Amasadora DM-20 230/50/1      | 20 l                  | 2.355€ |
| 5501127 | Amasadora DM-20 2V 400/50/3   | 20 l                  | 2.675€ |
| 5501170 | Amasadora DME-20 230-400/50/3 | 20 l                  | 3.018€ |
| 5501175 | Amasadora DME-20 230/50/1     | 20 l                  | 3.018€ |
| 5501177 | Amasadora DME-20 2V 400/50/3  | 20 l                  | 3.341€ |

**Incluido**

- 1 o 2 velocidades.
- Cabezal y caldero fijos (DM) o cabezal elevable y caldero desmontable (DME).

**Opcional**

- Ruedas con freno.



**AMASADORA DM(E)-33**

Capacidad: 17 kg de harina.

- Amasadora de gancho espiral con caldero de 33 l. Modelos de una o dos velocidades (2V).
- Temporizador de serie.
- Modelos DM: cabezal y caldero fijos.
- Modelos DME: cabezal elevable y caldero extraíble.

|         |                               | Capacidad del caldero | PVP    |
|---------|-------------------------------|-----------------------|--------|
| 5501130 | Amasadora DM-33 230-400/50/3  | 33 l                  | 2.671€ |
| 5501135 | Amasadora DM-33 230/50/1      | 33 l                  | 2.671€ |
| 5501137 | Amasadora DM-33 2V 400/50/3   | 33 l                  | 3.011€ |
| 5501185 | Amasadora DME-33 230-400/50/3 | 33 l                  | 3.323€ |
| 5501190 | Amasadora DME-33 230/50/1     | 33 l                  | 3.323€ |
| 5501192 | Amasadora DME-33 2V 400/50/3  | 33 l                  | 3.665€ |

**Incluido**

- 1 o 2 velocidades.
- Cabezal y caldero fijos (DM) o cabezal elevable y caldero desmontable (DME).

**Opcional**

- Ruedas con freno.



**AMASADORA DME-40**

Capacidad: 25 kg de harina.

- Amasadora de gancho espiral con caldero de 40 litros. Modelos de una o dos velocidades (2V).
- Temporizador de serie.
- Cabezal elevable y caldero extraíble.

|         |                               | Capacidad del caldero | PVP    |
|---------|-------------------------------|-----------------------|--------|
| 5501140 | Amasadora DME-40 230-400/50/3 | 40 l                  | 3.569€ |
| 5501142 | Amasadora DME-40 2V 400/50/3  | 40 l                  | 3.938€ |

**Incluido**

- 1 o 2 velocidades.
- Cabezal elevable y caldero desmontable.

**Opcional**

- Ruedas con freno.



**AMASADORA DME-50**

Capacidad: 30 kg de harina.

- Amasadora de gancho espiral con caldero de 50 litros. Modelos de una o dos velocidades (2V).
- Temporizador de serie.
- Cabezal elevable y caldero extraíble.

|         |                               | Capacidad del caldero | PVP    |
|---------|-------------------------------|-----------------------|--------|
| 5501150 | Amasadora DME-50 230-400/50/3 | 50 l                  | 3.750€ |
| 5501152 | Amasadora DME-50 2V 400/50/3  | 50 l                  | 4.109€ |

**Incluido**

- 1 o 2 velocidades.
- Cabezal elevable y caldero desmontable.

**Opcional**

- Ruedas con freno.



**AMASADORA SM-75**

Capacidad: 40 kg de harina.

- Amasadora de gancho espiral con caldero de 75 litros y una o dos velocidades (2V).
- Temporizador de serie.
- Cabezal y caldero fijos.

|         |                              | Capacidad del caldero | PVP    |
|---------|------------------------------|-----------------------|--------|
| 5500160 | Amasadora SM-75 230-400/50/3 | 75 l                  | 5.864€ |
| 5500162 | Amasadora SM-75 2V 400/50/3  | 75 l                  | 6.314€ |

**Opcional**

- Ruedas con freno.

**ACCESORIOS**

**Kit ruedas para amasadoras**



|         |                              | PVP |
|---------|------------------------------|-----|
| 6504427 | Kit ruedas 75 mm SM / DM (4) | 41€ |

## Formadora de masa pizza

### Máquina extendedora de masa

Máquinas formadoras de masa para dar forma a bases para pizzas de distintos grosores.




#### Funcionamiento eficiente, gran durabilidad

- Exclusivo sistema de inicio automático temporizado, con posibilidad de funcionamiento continuo.
- Mínimo desgaste de los componentes.
- Consumo energético optimizado.
- Posibilidad de funcionamiento continuo.
- Fabricados en acero inoxidable.

#### Versatilidad y seguridad en el uso

- **DF-30 / DF-40:** rodillo superior inclinado.
- **DF-40P:** rodillos paralelos.
- **DF-30 / DF-40:** balancín central: ideal para pizza redonda.
- Transmisión por engranajes.
- Espesores seleccionables en los dos rodillos.
- Espesores regulables de 0 a 5 mm.
- Protección de los rodillos en plexiglás transparente: máxima seguridad sin alterar la visibilidad.

|                               | DF-30              | DF-40              | DF-40P             |
|-------------------------------|--------------------|--------------------|--------------------|
| <b>Diámetro de la pizza</b>   | 140 - 290 mm       | 260 - 400 mm       | 260 - 400 mm       |
| <b>Potencia total</b>         | 240 W              | 240 W              | 240 W              |
| <b>Dimensiones exteriores</b> | 480 x 380 x 660 mm | 590 x 440 x 790 mm | 590 x 440 x 720 mm |
| <b>Peso neto</b>              | 28 kg              | 37 kg              | 38 kg              |



#### Inicio por sensor

Exclusivo sistema de inicio automático temporizado.





## FORMADORA DE PIZZA DF-30

Para pizzas de Ø 140 mm - 290 mm. Rodillo superior inclinado.

|         |                                  | PVP    |
|---------|----------------------------------|--------|
| 5500053 | Formadora masa DF-30 230/50-60/1 | 1.498€ |



## FORMADORA DE PIZZA DF-40

Para pizzas de Ø 260 mm - 400 mm. Rodillo superior inclinado.

|         |                                  | PVP    |
|---------|----------------------------------|--------|
| 5500054 | Formadora masa DF-40 230/50-60/1 | 1.620€ |



## FORMADORA DE PIZZA DF-40P

Para pizzas de Ø 260 mm - 400 mm. Rodillos paralelos.

|         |                                   | PVP    |
|---------|-----------------------------------|--------|
| 5500055 | Formadora masa DF-40P 230/50-60/1 | 1.716€ |





## Picadoras de carne

### Picadoras profesionales para picar carne desde 100 hasta 450 kg/h, según modelo



Picadoras de carne industriales con distintas capacidades de producción, diferentes voltajes y tipos de corte. También disponibles picadoras con refrigeración.

#### Te ofrecemos dos gamas de picadoras de carne

**PS-12/22/32:** tres modelos con carrocería y tolvas construídas en acero inoxidable, con producciones entre 100 y 425 kg/h. Los modelos 22/32 ofrecen la opción de distintos sistemas de corte.

**PS-22/32R:** picadoras refrigeradas de mostrador de acero inoxidable que ofrecen la máxima higiene y seguridad alimentaria.

|                                | GAMA PS-12 / 22 / 32 |                    |                    | GAMA REFRIGERADA PS-22R / 32R |                    |
|--------------------------------|----------------------|--------------------|--------------------|-------------------------------|--------------------|
|                                | PS-12                | PS-22              | PS-32              | PS-22R                        | PS-32R             |
| <b>GUÍA DE SELECCIÓN</b>       |                      |                    |                    |                               |                    |
| <b>Producción / hora (max)</b> | 100 kg               | 280 kg             | 425 kg             | 250 kg                        | 450 kg             |
| <b>CARACTERÍSTICAS</b>         |                      |                    |                    |                               |                    |
| <b>Diámetro de placa</b>       | 70 mm                | 82 mm              | 98 mm              | 82 mm                         | 98 mm              |
| <b>Potencia total</b>          | 440 W                | 740 - 1100 W       | 1500 W             | 1100 W                        | 2200 W             |
| <b>DIMENSIONES EXTERIORES</b>  |                      |                    |                    |                               |                    |
| <b>Dimensiones exteriores</b>  | 227 x 470 x 410 mm   | 310 x 440 x 480 mm | 310 x 460 x 480 mm | 310 x 438 x 508 mm            | 325 x 544 x 553 mm |
| <b>Peso neto</b>               | 17.3 kg              | 31 kg              | 33 kg              | 40 kg                         | 50 kg              |

### GAMA PS-12 / 22 / 32

#### Picadoras de carne profesionales

##### Picadoras profesionales

- Ideales para hostelería, colectividades y alimentación.
- Producciones desde 100 hasta 425 kg/h.

##### Construcción robusta

- Carrocería y tolvas construídas en acero inoxidable.
- El bloqueo de la cabeza picadora asegura un corte perfecto de la carne.
- Motores ventilados de gran solidez.

##### PS-12

- Grupo picador de aluminio incluido.
- Se suministra con una cuchilla y una placa.

##### PS-22/32:

- Grupo picador de acero inoxidable, con la posibilidad de incorporar el sistema Unger S-3 en versión inox.
- El grupo motor y el grupo picador se piden por separado.
- Se suministran con una cuchilla y una placa.



#### PICADORA DE CARNE PS-12

Producción: hasta 100 kg/h.

- Grupo motor de acero inoxidable y grupo picador de aluminio.
- Sistema Entreprise.
- Incluye 1 cuchilla y una placa de 6 mm.

|         |                         | PVP    |
|---------|-------------------------|--------|
| 1050110 | Picadora PS-12 230/50/1 | 1.009€ |

##### Incluido

- Sistema Entreprise, grupo picador de aluminio.
- Placa de 6 mm.

##### Opcional

- Placas de distintas medidas: 4.5 / 6 / 8 mm.



**PICADORA DE CARNE PS-22**

Producción de hasta 280 kg/h.

- El grupo motor y el grupo picador se piden por separado.
- Disponibles con sistema Enterprise o Unger (doble corte) de acero inoxidable, con 1 cuchilla y una placa de 6 mm.

|   |  | PVP    |
|---|--|--------|
| Picadora PS-22III con grupo picador inox, Enterprise          |  | 2.059€ |
| Picadora PS-22III con grupo picador inox, Unger (doble corte) |  | 2.102€ |
| Picadora PS-22II con grupo picador inox, Enterprise           |  | 2.139€ |
| Picadora PS-22II con grupo picador inox, Unger (doble corte)  |  | 2.182€ |
| 1050212   | Grupo motor PS-22 230-400/50/3 (sin grupo picador) | 1.447€ |
| 1050210   | Grupo motor PS-22 230/50/1 (sin grupo picador)     | 1.527€ |
| 1050215   | Grupo picador PS-22 inox Enterprise                | 612€   |
| 1050216   | Grupo picador PS-22 inox Unger                     | 655€   |

| Incluido       | Opcional  |
|----------------|---|
| · Grupo motor. | · Grupo picador Inox, Enterprise.<br>· Grupo picador Inox, Unger (doble corte).<br>· Placas de distintas medidas: 3 / 4.5 / 6 / 8 mm. |



**PICADORA DE CARNE PS-32**

Producción de hasta 425 kg/h.

- El grupo motor y el grupo picador se piden por separado.
- Disponibles con sistema Enterprise o sistema Unger (doble corte) de acero inoxidable, con 1 cuchilla y una placa de 6 mm.

|   |  | PVP    |
|---|--|--------|
| Picadora PS-32III con grupo picador inox, Enterprise          |  | 2.498€ |
| Picadora PS-32III con grupo picador inox, Unger (doble corte) |  | 2.567€ |
| 1050220   | Grupo motor PS-32 230-400/50/3 (sin grupo picador) | 1.621€ |
| 1050223   | Grupo picador PS-32 inox Enterprise                | 877€   |
| 1050224   | Grupo picador PS-32 inox Unger                     | 946€   |

| Incluido       | Opcional  |
|----------------|---|
| · Grupo motor. | · Grupo picador Inox, Enterprise.<br>· Grupo picador Inox, Unger (doble corte).<br>· Placas de distintas medidas: 3 / 4.5 / 6 / 8 mm. |



## GAMA REFRIGERADA PS-22R / 32R

### Picadoras de carne refrigeradas

#### HACCP-ready

La máxima higiene de los trabajos en el respeto de la **metodología HACCP** para mejorar el servicio al cliente. Máquinas robustas, compactas y fiables. Adecuadas para la venta al detalle de productos alimentarios y la producción y venta de comidas.

#### Trabaja sin interrumpir la cadena de frío

Sistema máquina refrigerada: El sistema de refrigeración permite **trabajar la carne sin interrumpir la cadena del frío**. Se **bloquea el desarrollo de la flora bacteriana**. La carne picada presenta por más tiempo gusto, color y características nutritivas inalteradas. La picadora de carne puede ser usada también de modo discontinuo, sin necesidad de desmontar la boca para limpiarla y guardarla en el refrigerador.

El compresor es hermético y silencioso, el gas refrigerante usado no tiene impacto ambiental y la picadora está equipada con termostato electrónico.

#### Construcción robusta

El bastidor, la tolva y la boca externa están construídas en **acero inoxidable** AISI 304. La boca externa es fácilmente desmontable para proceder a su limpieza.

El **motor, ventilado y de gran potencia**, cuenta con marcha hacia adelante y parada con N.V.R. de baja tensión (24 V).

#### Higiene y seguridad

Las picadoras refrigeradas Sammic son conformes a lo establecido por las **normas** en materia de higiene y seguridad y por las normas específicas del sector.



#### PICADORA DE CARNE REFRIGERADA PS-22R

Producción: hasta 250 kg/h.

Incluye grupo picador Enterprise de acero inoxidable, 1 cuchilla y una placa de corte de 4.5 mm.

|         |                               | PVP    |
|---------|-------------------------------|--------|
| 5050200 | Picadora PS-22R 230-400/50/3N | 5.131€ |
| 5050210 | Picadora PS-22R 230/50/1      | 5.225€ |

#### Incluido

- Grupo picador Enterprise inox.
- Placa de corte de 4.5 mm.

#### Opcional

- Grupo picador Unger: Ø 82 mm, 3 piezas en acero inox.
- Placas de corte de distintas medidas: 3 / 4.5 / 6 / 8 mm.



#### PICADORA DE CARNE REFRIGERADA PS-32R

Producción de hasta 450 kg/h.

Incluye grupo picador Enterprise de acero inoxidable, con 1 cuchilla y una placa de 4.5 mm.

|         |                              | PVP    |
|---------|------------------------------|--------|
| 5050220 | Picadora PS-32R 230-400/50/3 | 7.053€ |

#### Incluido

- Grupo picador Enterprise inox.
- Placa de corte de 4.5 mm.

#### Opcional

- Grupo picador Unger: Ø 98 mm, 3 piezas en acero inox.
- Placas de corte de diferentes medidas: 3 / 4.5 / 6 / 8 mm.



ACCESORIOS

Placas de corte



Para picadoras de carne Sammic.

Placas de corte para picadoras de carne PS-12 / PS-22 / PS-32 / PS-22R / PS-32R.

- Para picadoras PS-12 / PS-22 / PS-32 y para picadoras refrigeradas.
- Placas para los sistemas Enterprise y Unger (doble corte).

|         |                                     | PVP |
|---------|-------------------------------------|-----|
| 2011525 | Placa corte 12 4.5 mm PS-12 / HM-70 | 22€ |
| 2011527 | Placa corte 12 6 mm PS-12 / HM-70   | 22€ |
| 2011530 | Placa corte 12 8 mm PS-12 / HM-70   | 21€ |
| 2051051 | Placa corte 22 3 mm                 | 50€ |
| 2051014 | Placa corte 22 4.5 mm               | 36€ |
| 2051052 | Placa corte 22 6 mm                 | 36€ |
| 2051053 | Placa corte 22 8 mm                 | 30€ |
| 2052051 | Placa corte 32 3 mm                 | 65€ |
| 2052014 | Placa corte 32 4.5 mm               | 52€ |
| 2052052 | Placa corte 32 6 mm                 | 50€ |
| 2052053 | Placa corte 32 8 mm                 | 49€ |
| 2051524 | Placa corte Unger 22 3 mm           | 48€ |
| 2051525 | Placa corte Unger 22 4.5 mm         | 28€ |
| 2051526 | Placa corte Unger 22 6 mm           | 28€ |
| 2051527 | Placa corte Unger 22 8 mm           | 28€ |
| 2051774 | Placa corte Unger 32 3 mm           | 65€ |
| 2051775 | Placa corte Unger 32 4.5 mm         | 51€ |
| 2051776 | Placa corte Unger 32 6 mm           | 48€ |
| 2051777 | Placa corte Unger 32 8 mm           | 47€ |
| 6056188 | Placa corte 22-R 4.5 mm             | 57€ |
| 6056186 | Placa corte 22-R 6 mm               | 48€ |
| 6056187 | Placa corte 22-R 8 mm               | 48€ |
| 6056191 | Placa corte PS-32R 4.5 mm           | 64€ |
| 6056192 | Placa corte PS-32R 6 mm             | 64€ |
| 6056193 | Placa corte PS-32R 8 mm             | 64€ |
| 6056164 | Placa corte 32-R 3 mm UNGER         | 82€ |
| 6056183 | Placa corte 32-R 4.5 mm UNGER       | 64€ |
| 6056166 | Placa corte 32-R 5 mm UNGER         | 65€ |
| 6056168 | Placa corte 32-R 6 mm UNGER         | 64€ |
| 6056184 | Placa corte 32-R 8 mm UNGER         | 64€ |
| 6056169 | Placa corte 32-R 10 mm UNGER        | 65€ |



## Cortadoras de fiambre

### Cortadoras de fiambre profesionales

Cortadoras de fiambre y embutido para carnicerías, charcuterías o cocinas industriales.



La gama comprende modelos de correa de distintas capacidades, cortafiambres de engrane manuales y automáticas equipadas con contador de lonchas y modelos verticales para carne y embutidos.

Finalmente, los modelos de accionamiento manual aportan distinción a tu establecimiento, y precisión y un resultado de corte impecable al producto.

- **GSS:** transmisión por correa. Línea Small.
- **GSM:** transmisión por correa. Línea Medium.
- **GSL:** transmisión por correa. Línea Large.
- **GGS:** transmisión por engranajes. Cortadora manual.
- **GAE:** transmisión por engranajes. Cortadora automática con contador de lonchas.
- **VML:** cortadora vertical, especial para carne fresca. Transmisión por correa.
- **VSS / VSL:** cortadora vertical, especial para carne curada. Transmisión por correa.
- **VS:** cortadora de fiambre de accionamiento manual.

|                               | CORREA - SMALL |              |              | CORREA - MEDIUM |              |              | CORREA - LARGE |              |
|-------------------------------|----------------|--------------|--------------|-----------------|--------------|--------------|----------------|--------------|
|                               | GSS-250        | GSS-275      | GSS-300      | GSM-250         | GSM-275      | GSM-300      | GSL-300        | GSL-350      |
| <b>CARACTERÍSTICAS</b>        |                |              |              |                 |              |              |                |              |
| Diámetro de cuchilla          | 250 mm         | 275 mm       | 300 mm       | 250 mm          | 275 mm       | 300 mm       | 300 mm         | 350 mm       |
| Capacidad corte               | 160 x 210 mm   | 160 x 245 mm | 255 x 170 mm | 190 x 220 mm    | 210 x 220 mm | 210 x 220 mm | 220 x 260 mm   | 260 x 310 mm |
| Espesor corte                 | 0 mm - 15 mm   | 0 mm - 15 mm | 0 mm - 15 mm | 0 mm - 16 mm    | 0 mm - 16 mm | 0 mm - 16 mm | 0 mm - 16 mm   | 0 mm - 16 mm |
| Recorrido del carro           | 235 mm         | 235 mm       | 280 mm       | 215 mm          | 245 mm       | 260 mm       | 290 mm         | 310 mm       |
| Potencia total                | 160 W          | 180 W        | 230 W        | 220 W           | 223 W        | 246 W        | 373 W          | 373 W        |
| <b>DIMENSIONES EXTERIORES</b> |                |              |              |                 |              |              |                |              |
| Ancho                         | 510 mm         | 540 mm       | 595 mm       | 620 mm          | 620 mm       | 650 mm       | 770 mm         | 890 mm       |
| Fondo                         | 390 mm         | 440 mm       | 450 mm       | 425 mm          | 440 mm       | 430 mm       | 540 mm         | 585 mm       |
| Alto                          | 380 mm         | 380 mm       | 455 mm       | 370 mm          | 390 mm       | 440 mm       | 465 mm         | 480 mm       |
| Peso neto                     | 15.5 kg        | 16.5 kg      | 21.5 kg      | 15.5 kg         | 16.5 kg      | 19 kg        | 30 kg          | 36 kg        |

|                               | ENGRANE      |              | ENGRANE - AUTO |              | CORREA - VERTICALES |              |              | MANUAL - VOLANO |
|-------------------------------|--------------|--------------|----------------|--------------|---------------------|--------------|--------------|-----------------|
|                               | GGS-300      | GGS-350      | GAE-300        | GAE-350      | VML-350             | VSS-300      | VSL-350      | VS-300          |
| <b>CARACTERÍSTICAS</b>        |              |              |                |              |                     |              |              |                 |
| Diámetro de cuchilla          | 300 mm       | 350 mm       | 300 mm         | 350 mm       | 350 mm              | 300 mm       | 350 mm       | 300 mm          |
| Capacidad corte               | 175 x 260 mm | 200 x 250 mm | 190 x 250 mm   | 200 x 280 mm | 250 x 360 mm        | 195 x 240 mm | 250 x 330 mm | 190 x 230 mm    |
| Espesor corte                 | 0 mm - 14 mm | 0 mm - 14 mm | 0 mm - 14 mm   | 0 mm - 14 mm | 0 mm - 16 mm        | 0 mm - 16 mm | 0 mm - 16 mm | 0 mm - 2.5 mm   |
| Recorrido del carro           | 315 mm       | 335 mm       | 310 mm         | 310 mm       | 405 mm              | 240 mm       | 405 mm       | 250 mm          |
| Potencia total                | 250 W        | 250 W        | 400 W          | 400 W        | 370 W               | 260 W        | 370 W        |                 |
| <b>DIMENSIONES EXTERIORES</b> |              |              |                |              |                     |              |              |                 |
| Ancho                         | 540 mm       | 540 mm       | 690 mm         | 690 mm       | 920 mm              | 610 mm       | 920 mm       | 720 mm          |
| Fondo                         | 690 mm       | 690 mm       | 540 mm         | 540 mm       | 680 mm              | 520 mm       | 650 mm       | 600 mm          |
| Alto                          | 500 mm       | 500 mm       | 600 mm         | 620 mm       | 670 mm              | 515 mm       | 660 mm       | 740 mm          |
| Peso neto                     | 30 kg        | 33 kg        | 50 kg          | 57 kg        | 43 kg               | 27 kg        | 43.5 kg      | 45.5 kg         |





## CORREA - SMALL

### Transmisión por correa

- Base de fusión de aluminio barnizado.
- Las partes en contacto con los alimentos están fabricadas en aluminio anodizado.
- Afilador fijo.
- Anillo protector de cuchilla.
- Motor ventilado.
- Cuchilla de corte universal con relieve.
- Interruptor doble luminoso de 24 V.
- Placa electrónica de seguridad.



**novedad**

### CORTADORA DE FIAMBRE GSS-250

Cuchilla Ø 250 mm.

Transmisión por correa.

|         |                                   | Diámetro de cuchilla | PVP         |
|---------|-----------------------------------|----------------------|-------------|
| 5051024 | Cortadora correa GSS-250 230/50/1 | 250 mm               | <b>709€</b> |



**novedad**

### CORTADORA DE FIAMBRE GSS-275

Cuchilla Ø 275 mm.

Transmisión por correa.

|         |                                   | Diámetro de cuchilla | PVP         |
|---------|-----------------------------------|----------------------|-------------|
| 5051026 | Cortadora correa GSS-275 230/50/1 | 275 mm               | <b>851€</b> |



**novedad**

### CORTADORA DE FIAMBRE GSS-300

Cuchilla Ø 300 mm.

Transmisión por correa.

|         |                                   | Diámetro de cuchilla | PVP           |
|---------|-----------------------------------|----------------------|---------------|
| 5051028 | Cortadora correa GSS-300 230/50/1 | 300 mm               | <b>1.172€</b> |

## CORREA - MEDIUM

### Transmisión por correa

- Máquina cortadora de fiambre fabricada en aleación especial de aluminio anodizado, higiénico y anticorrosivo.
- Cortadora profesional con anillo, protector de cuchilla y bloqueo de carro.
- Cuchilla de corte universal con relieve.
- Motor ventilado de gran potencia.
- Afilador de montaje muy fácil.
- Regulación decimal del espesor de corte de 0 a 16 mm.
- Plato montado sobre casquillos y rodamientos autolubricantes.
- Fácil limpieza, sin necesidad de herramientas. Puntos de agarre desmontables y aptos para lavavajillas.
- Interruptor doble luminoso de 24 V.
- Placa electrónica de seguridad.



**novedad**

#### CORTADORA DE FIAMBRE GSM-250

Cuchilla Ø 250 mm.  
Transmisión por correa.

|         |                                   | Diámetro de cuchilla | PVP           |
|---------|-----------------------------------|----------------------|---------------|
| 5051034 | Cortadora correa GSM-250 230/50/1 | 250 mm               | <b>1.103€</b> |

#### Incluido

- Cuchilla de corte universal con relieve.



**novedad**

#### CORTADORA DE FIAMBRE GSM-275

Cuchilla Ø 275 mm.  
Transmisión por correa.

|         |                                   | Diámetro de cuchilla | PVP           |
|---------|-----------------------------------|----------------------|---------------|
| 5051036 | Cortadora correa GSM-275 230/50/1 | 275 mm               | <b>1.135€</b> |

#### Incluido

- Cuchilla de corte universal con relieve.



**novedad**

#### CORTADORA DE FIAMBRE GSM-300

Cuchilla Ø 300 mm.  
Transmisión por correa.

|         |                                   | Diámetro de cuchilla | PVP           |
|---------|-----------------------------------|----------------------|---------------|
| 5051038 | Cortadora correa GSM-300 230/50/1 | 300 mm               | <b>1.350€</b> |

#### Incluido

- Cuchilla de corte universal con relieve.



## CORREA - LARGE

Cortadora de fiambre de gran capacidad. Transmisión por correa.

- Máquina cortadora de fiambre fabricada en aleación especial de aluminio anodizado, higiénico y anticorrosivo.
- Cortadora profesional con anillo, protector de cuchilla y bloqueo de carro.
- Cuchilla de corte universal con relieve.
- Motor ventilado de gran potencia.
- Afilador de montaje muy fácil.
- Regulación decimal del espesor de corte de 0 a 16 mm.
- Plato montado sobre casquillos y rodamientos autolubricantes.
- Fácil limpieza, sin necesidad de herramientas. Puntos de agarre desmontables y aptos para lavavajillas.
- Interruptor doble luminoso de 24 V.
- Placa electrónica de seguridad.



**novedad**

### CORTADORA DE FIAMBRE GSL-300

Cuchilla Ø 300 mm.

Cortadora de fiambre de gran capacidad. Transmisión por correa.

|         |                                   | Diámetro de<br>cuchilla | PVP           |
|---------|-----------------------------------|-------------------------|---------------|
| 5051040 | Cortadora correa GSL-300 230/50/1 | 300 mm                  | <b>2.096€</b> |

#### Incluido

- Cuchilla de corte universal con relieve.



**novedad**

### CORTADORA DE FIAMBRE GSL-350

Cuchilla Ø 350 mm.

Cortadora de fiambre de gran capacidad. Transmisión por correa.

|         |                                   | Diámetro de<br>cuchilla | PVP           |
|---------|-----------------------------------|-------------------------|---------------|
| 5051042 | Cortadora correa GSL-350 230/50/1 | 350 mm                  | <b>2.610€</b> |

#### Incluido

- Cuchilla de corte universal con relieve.

## ENGRANE

### Transmisión por engranaje

#### Cortadora de fiambre profesional. Transmisión por engranaje.

- Máquina cortadora de fiambre profesional fabricada en aleación especial de aluminio anodizado, higiénico y anticorrosivo.
- Equipado con anillo protector de cuchilla, bloqueo de carro y extractor de cuchilla.
- Motor ventilado de gran potencia.
- Regulación decimal del espesor de corte de 0 a 16 mm.
- Plato montado sobre casquillos y rodamientos autolubricantes.
- Afilador no extraíble.
- Interruptor doble luminoso de 24 V.
- Placa electrónica de seguridad.
- Fácil limpieza.



**novedad**

#### CORTADORA DE FIAMBRE GGS-300

Cuchilla Ø 300 mm.

Transmisión por engranaje.

|         |  | Diámetro de cuchilla | PVP           |
|---------|--|----------------------|---------------|
| 5051054 | Cortadora engrane GGS-300 230/50/1     | 300 mm               | <b>3.021€</b> |
| 5051062 | Cortadora engrane GGS-300 230-400/50/3 | 300 mm               | <b>3.021€</b> |



**novedad**

#### CORTADORA DE FIAMBRE GGS-350

Cuchilla Ø 350 mm.

Transmisión por engranaje.

|         |  | Diámetro de cuchilla | PVP           |
|---------|--|----------------------|---------------|
| 5051056 | Cortadora engrane GGS-350 230/50/1     | 350 mm               | <b>3.252€</b> |
| 5051064 | Cortadora engrane GGS-350 230-400/50/3 | 350 mm               | <b>3.252€</b> |



## ENGRANE - AUTO

### Cortadoras de fiambre automáticas con transmisión por engranajes

#### Cortadora automática con contador de lonchas. Transmisión por engranaje.

- Máquina cortadora de fiambre profesional fabricada en aleación especial de aluminio anodizado, higiénico y anticorrosivo.
- Cortadora profesional con anillo, bloqueo de carro y extractor de cuchilla.
- Motor ventilado de gran potencia.
- Dos motores independientes para cuchilla y carro.
- Regulación de amplitud de movimiento del carro, para cortes de diferente tamaño.
- Contador de lonchas.
- Regulación decimal del espesor de corte.
- Plato montado sobre casquillos y rodamientos autolubricantes.
- Afilador no extraíble.
- Fácil limpieza.



#### CORTADORA DE FIAMBRE AUTOMÁTICA GAE-300

Cuchilla Ø 300 mm.

|         |                                    | Diámetro de cuchilla | PVP    |
|---------|------------------------------------|----------------------|--------|
| 5050082 | Cortadora engrane GAE-300 230/50/1 | 300 mm               | 5.610€ |



#### CORTADORA DE FIAMBRE AUTOMÁTICA GAE-350

Cuchilla Ø 350 mm.

|         |   | Diámetro de cuchilla | PVP    |
|---------|---|----------------------|--------|
| 5050085 | Cortadora engrane GAE-350 230-400/50/3N | 350 mm               | 6.120€ |
| 5050084 | Cortadora engrane GAE-350 230/50/1      | 350 mm               | 6.120€ |



## CORREA - VERTICALES

Cortadoras verticales para carne y salumi. Transmisión por correa.

- Cortadoras totalmente fabricadas con aluminio altamente pulido y protegida de la oxidación anódica.
- Afilador de precisión incorporado.
- Cuchilla de corte universal con relieve.
- Anillo de protección contra la entrada de agua y grasa al mecanismo de cuchilla.
- Regulación decimal del espesor de corte de 0 a 16 mm.
- Base constituida por una única pieza.
- El carro se desliza mediante rodamientos.
- Equipado con anillo protector de cuchilla y bloqueo de carro.
- Interruptor doble luminoso de 24 V.
- Placa electrónica de seguridad.
- Fácil limpieza, sin necesidad de herramientas. Puntos de agarre desmontables y aptos para lavavajillas. La mayor distancia entre la caja y la cuchilla facilita la limpieza.



**novedad**

### CORTADORA VERTICAL VML-350

Especial para carne. Cuchilla Ø 350 mm. Transmisión por correa.

|         |                                       | Diámetro de cuchilla | PVP           |
|---------|---------------------------------------|----------------------|---------------|
| 5051044 | Cortadora correa VML-350 230/50/1     | 350 mm               | <b>3.127€</b> |
| 5051053 | Cortadora correa VML-350 230-400/50/3 | 350 mm               | <b>3.127€</b> |



**novedad**

### CORTADORA VERTICAL VSS-300

Especial para salumi o carne curada. Cuchilla Ø 300 mm. Transmisión por correa.

|         |                                   | Diámetro de cuchilla | PVP           |
|---------|-----------------------------------|----------------------|---------------|
| 5051048 | Cortadora correa VSS-300 230/50/1 | 300 mm               | <b>1.978€</b> |



**novedad**

### CORTADORA VERTICAL VSL-350

Especial para salumi o carne curada. Cuchilla Ø 350 mm. Transmisión por correa.

|         |                                   | Diámetro de cuchilla | PVP           |
|---------|-----------------------------------|----------------------|---------------|
| 5051046 | Cortadora correa VSL-350 230/50/1 | 350 mm               | <b>3.127€</b> |



## MANUAL - VOLANO

### Cortadoras de fiambre de accionamiento manual

#### Cortadora de fiambre de accionamiento manual. Máxima precisión. Robusta, fiable y resistente.

- Volano "margarita" y decoración metalizada.
- De corte preciso, mantiene las características organolépticas del producto intactas, evitando el calentamiento del mismo por fricción.
- Construida en aluminio con partes de acero inoxidable.
- Recubrimiento con esmalte y tratamiento posterior a alta temperatura. Fácil limpieza: garantía de una higiene absoluta.
- Su accionamiento manual permite trabajar en emplazamientos sin corriente eléctrica.
- Regulación decimal del espesor de corte de 0 a 2.5 mm - 9 posiciones.
- El afilador incorporado simplifica el trabajo y permite mantener la máquina en perfectas condiciones de trabajo.
- Equipada con anillo de protección en cumplimiento con la normativa CE.
- Terminación curvada, sin aristas, en toda la máquina.
- Fácil limpieza, sin necesidad de herramientas. Puntos de agarre desmontables y aptos para lavavajillas. La mayor distancia entre la caja y la cuchilla facilita la limpieza.



**novedad**

#### CORTADORA DE FIAMBRE MANUAL "VOLANO"

Cortadora de fiambre de accionamiento manual.

|         |   | Diámetro de cuchilla | PVP           |
|---------|---|----------------------|---------------|
| 5051050 | Cortadora manual VS-300R - Color: rojo  | 300 mm               | <b>6.384€</b> |
| 5051052 | Cortadora manual VS-300B - Color: negro | 300 mm               | <b>6.384€</b> |

#### Opcional

- Pedestal.

## ACCESORIOS



**novedad**

#### Pedestal para cortadora manual Volano

Ideal para la exposición de la máquina Volano.

|         |                                | PVP           |
|---------|--------------------------------|---------------|
| 5051150 | Soporte VS-300R - Color: rojo  | <b>1.764€</b> |
| 5051152 | Soporte VS-300B - Color: negro | <b>1.764€</b> |



## Sierras de huesos

### Serradora ideal para el corte de huesos, congelados, costillas, etc. en alimentación y hostelería



Sierra para huesos y congelados con amplitud de corte de 215 o 249 mm. Ideal para carnicería.

#### Rendimiento y facilidad de uso

- Ofrecen un diseño moderno.
- Manejo seguro y sencillo.
- Ideales para alimentación y hostelería.
- Fabricadas totalmente en acero inoxidable.

#### Precisión, seguridad y facilidad de limpieza

- Corte de gran precisión gracias a la regulación sencilla y exacta de la polea de transmisión, que permite ajustarlo en altura e inclinación.
- Mirorruptor de seguridad en la tapa frontal.
- Raspadora de hoja fácilmente extraíble.
- Equipadas con cuba receptora de residuos fácilmente desmontable.
- Fáciles de limpiar.
- Máquinas certificadas de conformidad con lo establecido por las normas CE en materia de higiene y seguridad y por la normativa específica relativa al producto.

|                               | SH-155          | SH-182          |
|-------------------------------|-----------------|-----------------|
| Dimensiones de la hoja        | 1550 mm x 16 mm | 1820 mm x 16 mm |
| Amplitud de corte             | 215 mm          | 249 mm          |
| Espesor de corte (max)        | 170 mm          | 180 mm          |
| <b>POTENCIA TOTAL</b>         |                 |                 |
| Monofásica                    | 750 W           | 950 W           |
| Trifásica                     | 750 W           | 1150 W          |
| Dimensiones de la hoja        | 1450 rpm        | 1450 rpm        |
| Velocidad de corte            | 15 m/seg        | 16 m/seg        |
| Dimensiones plano trabajo     | 395 mm x 415 mm | 400 mm x 470 mm |
| <b>DIMENSIONES EXTERIORES</b> |                 |                 |
| Ancho                         | 425 mm          | 435 mm          |
| Fondo                         | 425 mm          | 470 mm          |
| Alto                          | 835 mm          | 958 mm          |
| Peso neto                     | 32 kg           | 35 kg           |

#### SIERRA DE HUESOS SH-155

Amplitud de corte: 215 mm.

- Espesor de corte (max): 170 mm.
- Velocidad de corte: 15 m/seg.

|         |                                   | Amplitud de corte | PVP           |
|---------|-----------------------------------|-------------------|---------------|
| 5150020 | Sierra huesos SH-155 230-400/50/3 | 215 mm            | <b>3.381€</b> |
| 5150025 | Sierra huesos SH-155 230/50/1     | 215 mm            | <b>3.592€</b> |



#### SIERRA DE HUESOS SH-182

Amplitud de corte: 249 mm.

- Espesor de corte (max): 180 mm.
- Velocidad de corte: 16 m/seg.

|         |                                   | Amplitud de corte | PVP           |
|---------|-----------------------------------|-------------------|---------------|
| 5150030 | Sierra huesos SH-182 230-400/50/3 | 249 mm            | <b>4.235€</b> |
| 5150035 | Sierra huesos SH-182 230/50/1     | 249 mm            | <b>4.304€</b> |

## Formadoras de hamburguesas

### Hamburgueseras profesionales para hacer hamburguesas

Molde para hacer hamburguesas de diseño limpio y sencillo de utilizar y mantener. Permite moldear las hamburguesas rápida e higiénicamente con el dispensador de celofán protector incorporado.



#### Funcionalidad y facilidad de uso

- Permite moldear las hamburguesas rápida e higiénicamente.
- Contenedor de celofán protector incorporado.
- Diseño limpio.
- Construido en aluminio anodizado.
- Dispositivo de presión y extracción de la carne de acero inoxidable.

#### Fácil limpieza y mantenimiento

- Limpieza fácil sin esquinas ni agujeros.
- Sencilla de utilizar y mantener.

|                            | PH-100             | PH-130             |
|----------------------------|--------------------|--------------------|
| Diámetro de la hamburguesa | 100 mm             | 130 mm             |
| Dimensiones exteriores     | 235 x 230 x 275 mm | 290 x 210 x 275 mm |
| Peso neto                  | 5.84 kg            | 5.62 kg            |



#### FORMADORA DE HAMBURGUESAS PH-100

Hamburguesera profesional.

Para formar hamburguesas de 100 mm x 25 mm.



|         |                                      | Diámetro de la hamburguesa | PVP  |
|---------|--------------------------------------|----------------------------|------|
| 5050128 | Formadora hamburguesas PH-100 (PH-5) | 100 mm                     | 245€ |

#### Incluido

- 500 unidades de papel celofán de Ø 103 mm.

#### FORMADORA DE HAMBURGUESAS PH-130

Hamburguesera profesional.

Para formar hamburguesas de 130 mm x 25 mm.



|         |                                  | Diámetro de la hamburguesa | PVP  |
|---------|----------------------------------|----------------------------|------|
| 5050138 | Formadora de hamburguesas PH-130 | 130 mm                     | 257€ |

#### Incluido

- 500 unidades de papel celofán de Ø 123 mm.

**novedad**

## Abrelatas industrial

### Apertura de latas rápida y segura

Abrelatas manual diseñado para infinidad de tamaño de latas.



#### Seguro y fácil de usar

- Las características de la hoja y engranajes evitan fragmentos de metales o bordes cortantes.
- Construcción compuesta de materiales alimentarios seleccionados, resistentes que garantiza una acción suave con desgaste mínimo.

#### Higiene y fácil limpieza

- Cuchillas con tratamiento antibacteria.
- Recubrimiento negro antibacterias que permite mostrar la suciedad, facilitando su limpieza.
- Portacuchillas fácil de desmontar que permiten su lavado en lavavajillas.
- Homologado por NSF International.



#### ABRELATAS INDUSTRIAL EZ-40

Apertura de latas rápida y segura.

Diseñado para infinidad de tamaño de latas.

#### Modelo indicado para abrir hasta 40 latas/día

- Altura máxima de la lata 560 mm.
- Dimensiones: 110 x 250 x 800 mm.
- Peso neto: 2.5 Kg.

|         |                            |             |
|---------|----------------------------|-------------|
|         |                            | PVP         |
| 5040010 | Abrelatas industrial EZ-40 | <b>239€</b> |







## CONSERVACIÓN DE ALIMENTOS Y SOUS-VIDE



## Envasadoras al vacío industriales

### Envasadoras profesionales de gran precisión para hostelería, colectividades y alimentación

Las envasadoras al vacío profesionales Sammic permiten prolongar el tiempo de conservación de los alimentos crudos o cocinados, sin pérdida del peso, sin que se resequen ni mezclen sabores y olores.



#### Construcción de máxima calidad

- Equipados con bombas Busch.
- Vacío controlado por un sensor de gran precisión.
- Doble soldadura o doble cordón de sellado para garantizar la durabilidad del envasado.
- Barra de soldadura sin cables.
- Carrocería y cuba de acero inoxidable.
- Cuba embutida en las series 200, 300, 400 y 500.
- Tapa amortiguada transparente.
- Panel de mandos digital.

#### Prestaciones avanzadas en todos los modelos

- Seguridad en el envasado de líquidos.
- Preparados para conectar con el kit de vacío exterior Vac Norm con descompresión automática.
- Programa de sellado de bolsas.
- Pulsador "pausa" para el marinado de alimentos.
- Descompresión controlada.
- Vacío plus: permite programar hasta 10 segundos de vacío extra.

#### Garantías de higiene y durabilidad

- Barra de soldadura sin cables para una limpieza fácil y cómoda de la cuba.
- Cuba con bordes redondeados para facilitar su limpieza.
- Sistema de seguridad con protecciones por fallo de vacío.
- Programa dry-oil para el secado de la bomba.
- Contador de horas para cambio de aceite.
- Homologados por NSF.

### The Smart Vacuum Xperience

#### Equipados con bombas Busch

Robustas, fiables y de gran calidad.

#### Cubas embutidas

Tanto la carrocería como la cuba están fabricados en acero inoxidable.

#### Vacío plus

Ideal para la cocción al vacío y obtener transparencias y osmotizaciones.

#### Descompresión controlada a impulsos

Para evitar posibles daños al producto o a la bolsa que lo contiene.

#### Pulsador pausa

Especialmente útil para el marinado de distintos productos en una receta.

#### Vacío exterior

Preparados para conectar el kit de vacío exterior Vac-Norm.

#### Doble cordón de sellado

Garantizando la estanqueidad de la bolsa en todo momento.

#### Envasado de líquidos


Seguridad en el envasado de líquidos sin riesgo de salpicaduras o desbordamientos.





|                        | SE - SENSOR     |                      |                    |                  |              |                      |                                |
|------------------------|-----------------|----------------------|--------------------|------------------|--------------|----------------------|--------------------------------|
|                        | SE-200          | SE-300               | SE-400             | SE-520           | SE-540       | SE-600               | SE-800                         |
| Capacidad de la bomba  | 4 / 8 m³/h      | 8 / 10 / 16 m³/h     | 10 / 16 / 20 m³/h  | 20 m³/h          | 40 m³/h      | 40 / 63 m³/h         | 63 / 100 m³/h                  |
| Soldadura doble        | sí              | sí                   | sí                 | sí               | sí           | sí                   | sí                             |
| Longitud barra         | 280 mm          | 320 mm               | 420 mm             | 420+420 / 555 mm | 420 + 420 mm | 413+656 / 465+465 mm | 530+848 / 581+581 / 848+848 mm |
| Potencia total         | 100 / 450 W     | 350 / 370 / 370 W    | 370 / 550 / 750 W  | 750 W            | 1100 W       | 1100 / 1500 W        | 1500 / 2200 W                  |
| Presión vacío (máxima) | 2 mbar          | 2 mbar               | 2 mbar             | 2 mbar           | 1 mbar       | 0,5 mbar             | 0,5 mbar                       |
| DIMENSIONES INTERNAS   |                 |                      |                    |                  |              |                      |                                |
| Ancho                  | 288 mm          | 330 mm               | 430 mm             | 560 mm           | 430 mm       | 672 mm               | 864 mm                         |
| Fondo                  | 334 mm          | 360 mm               | 415 mm             | 430 mm           | 415 mm       | 481 mm               | 603 mm                         |
| Alto                   | 111 mm          | 155 mm               | 145 / 180 / 180 mm | 183 mm           | 180 mm       | 200 mm               | 215 mm                         |
| DIMENSIONES EXTERIORES |                 |                      |                    |                  |              |                      |                                |
| Ancho                  | 337 mm          | 384 mm               | 484 mm             | 634 mm           | 650 mm       | 740 mm               | 960 mm                         |
| Fondo                  | 431 mm          | 465 mm               | 529 mm             | 552 mm           | 589 mm       | 566 mm               | 757 mm                         |
| Alto                   | 307 mm          | 403 mm               | 413 / 448 / 448 mm | 513 mm           | 968 mm       | 997 mm               | 998 mm                         |
| Peso neto              | 24 / 32 / 32 kg | 36 / 36 / 39 / 42 kg | 49 / 51 / 57 kg    | 76 / 71 kg       | 92 kg        | 145 / 159 kg         | 232 / 250 kg                   |

|                        | SU - SENSOR ULTRA |                 |                  |              |                      |                                |                 |
|------------------------|-------------------|-----------------|------------------|--------------|----------------------|--------------------------------|-----------------|
|                        | SU-300            | SU-400          | SU-520           | SU-540       | SU-600               | SU-800                         | SU-6000         |
| Capacidad de la bomba  | 10 / 16 m³/h      | 16 / 20 m³/h    | 20 m³/h          | 40 m³/h      | 40 / 63 m³/h         | 63 / 100 m³/h                  | 100 / 155 m³/h  |
| Soldadura doble        | sí                | sí              | sí               | sí           | sí                   | sí                             | sí              |
| Longitud barra         | 320 mm            | 420 mm          | 420+420 / 555 mm | 420 + 420 mm | 413+656 / 465+465 mm | 530+848 / 581+581 / 848+848 mm | 2x (660+660) mm |
| Potencia total         | 370 / 370 W       | 550 / 750 W     | 750 W            | 1100 W       | 1100 / 1500 W        | 1500 / 2200 W                  | 2200 / 4000 W   |
| Presión vacío (máxima) | 2 mbar            | 2 mbar          | 2 mbar           | 1 mbar       | 0,5 mbar             | 0,5 mbar                       | 0,5 mbar        |
| DIMENSIONES INTERNAS   |                   |                 |                  |              |                      |                                |                 |
| Ancho                  | 330 mm            | 430 mm          | 560 mm           | 430 mm       | 672 mm               | 864 mm                         | 662 mm          |
| Fondo                  | 360 mm            | 415 mm          | 430 mm           | 415 mm       | 481 mm               | 603 mm                         | 874 mm          |
| Alto                   | 155 mm            | 180 mm          | 183 mm           | 180 mm       | 200 mm               | 215 mm                         | 205 mm          |
| DIMENSIONES EXTERIORES |                   |                 |                  |              |                      |                                |                 |
| Ancho                  | 384 mm            | 484 mm          | 634 mm           | 650 mm       | 740 mm               | 960 mm                         | 1640 mm         |
| Fondo                  | 465 mm            | 529 mm          | 552 mm           | 589 mm       | 566 mm               | 757 mm                         | 874 mm          |
| Alto                   | 403 mm            | 448 mm          | 513 mm           | 968 mm       | 997 mm               | 998 mm                         | 1370 mm         |
| Peso neto              | 34 / 34 / 35 kg   | 64 / 65 / 40 kg | 80 kg            | 92 kg        | 145 / 159 kg         | 232 / 250 kg                   | 360 kg          |



**Powered by Busch**  
Garantía de calidad.

**Máxima precisión y consistencia**  
Vacío controlado por sensor.

**Máxima versatilidad**  
Vacío en bolsas, vacío en contenedores externos y posibilidad de envasar en tarros de cristal.

## SE - SENSOR

Gama SE. Vacío controlado por sensor de gran precisión.

### ■ Características particulares de la gama Sensor

#### Panel de mandos digital

Panel equipado con display que indica el porcentaje exacto de vacío.

#### Seguridad en el envasado de líquidos

Seguridad en el envasado de líquidos gracias al control sensor.

#### Descompresion controlada

Descompresión a impulsos para proteger el producto a envasar y evitar rupturas de la bolsa de vacío.

#### Vacío plus

Programa hasta 10 segundos de vacío extra.

### ENVASADORA AL VACÍO - SERIE SE-200



Modelo de sobremesa. 4 / 8 m<sup>3</sup>/h. 280 mm.

- Barra de soldadura doble de 280 mm.
- Equipada con bomba **Busch** de 4 / 8 m<sup>3</sup>/h.
- Control de vacío por sensor.

#### Incluido

- Plancha de relleno.

#### Opcional

- Bolsas para envasar al vacío.
- Kit de vacío exterior Vac-Norm, recipientes y accesorios.
- Planchas de relleno adicionales.



|         |                               | Longitud barra de soldadura | Capacidad de la bomba | PVP           |
|---------|-------------------------------|-----------------------------|-----------------------|---------------|
| 1140620 | Envasadora SE-204 230/50-60/1 | 280 mm                      | 4 m <sup>3</sup> /h   | <b>1.972€</b> |
| 1141080 | Envasadora SE-208 230/50-60/1 | 280 mm                      | 8 m <sup>3</sup> /h   | <b>2.239€</b> |



ENVASADORA AL VACÍO - SERIE SE-300



Modelo de sobremesa. 8 / 10 / 16 m³/h. 320 mm.

- Barra de soldadura doble de 320 mm.
- Equipada con bomba **Busch** de 8 / 10 / 16 m³/h.
- Control de vacío por sensor.

**Incluido**

- Plancha de relleno.

**Opcional**

- Bolsas para envasar al vacío.
- Kit de vacío exterior Vac-Norm, recipientes y accesorios.
- Soporte para envasar líquidos.
- Planchas de relleno adicionales.



|         |                               | Longitud barra de soldadura | Capacidad de la bomba | PVP           |
|---------|-------------------------------|-----------------------------|-----------------------|---------------|
| 1141083 | Envasadora SE-308 230/50-60/1 | 320 mm                      | 8 m³/h                | <b>2.692€</b> |
| 1140628 | Envasadora SE-310 230/50-60/1 | 320 mm                      | 10 m³/h               | <b>2.762€</b> |
| 1140630 | Envasadora SE-316 230/50-60/1 | 320 mm                      | 16 m³/h               | <b>2.996€</b> |

ENVASADORA AL VACÍO - SERIE SE-400



Modelo de sobremesa. 10 / 16 / 20 m³/h. 420 mm.

- Barra de soldadura doble de 420 mm.
- Equipada con bomba **Busch** de 10 / 16 / 20 m³/h.
- Control de vacío por sensor.

**Incluido**

- Plancha de relleno.

**Opcional**

- Bolsas para envasar al vacío.
- Kit de vacío exterior Vac-Norm, recipientes y accesorios.
- Kit de corte de bolsa.
- Soporte para envasar líquidos.
- Planchas de relleno adicionales.

|         |                               | Longitud barra de soldadura | Capacidad de la bomba | PVP           |
|---------|-------------------------------|-----------------------------|-----------------------|---------------|
| 1140634 | Envasadora SE-410 230/50-60/1 | 420 mm                      | 10 m³/h               | <b>3.400€</b> |
| 1140636 | Envasadora SE-416 230/50-60/1 | 420 mm                      | 16 m³/h               | <b>3.487€</b> |
| 1140638 | Envasadora SE-420 230/50-60/1 | 420 mm                      | 20 m³/h               | <b>3.773€</b> |



ENVASADORA AL VACÍO - SERIE SE-520



Modelo de sobremesa. 20 m<sup>3</sup>/h. 420+420 / 555 mm.

- Dos barras de soldadura doble de 420+420 / 555 mm.
- Equipada con bomba **Busch** de 20 m<sup>3</sup>/h.
- Control de vacío por sensor.

**Incluido**

- Plancha de relleno

**Opcional**

- Bolsas para envasar al vacío
- Kit de vacío exterior Vac-Norm, recipientes y accesorios
- Kit de corte de bolsa
- Soporte para envasar líquidos
- Planchas de relleno adicionales

|         |                                  | Longitud barra de soldadura | Capacidad de la bomba | PVP           |
|---------|----------------------------------|-----------------------------|-----------------------|---------------|
| 1141142 | Envasadora SE-520 CC 230/50-60/1 | 420 + 420 mm                | 20 m <sup>3</sup> /h  | <b>5.140€</b> |
| 1141143 | Envasadora SE-520 L 230/50-60/1  | 555 mm                      | 20 m <sup>3</sup> /h  | <b>4.850€</b> |

ENVASADORA AL VACÍO - SERIE SE-540



**novedad**

Modelo de pie. 40 m<sup>3</sup>/h. 420 + 420 mm.

- Dos barras de soldadura doble de 420 + 420 mm.
- Equipada con bomba **Becker** de 40 m<sup>3</sup>/h.
- Control de vacío por sensor.

**Incluido**

- Plancha de relleno.

**Opcional**

- Bolsas para envasar al vacío.
- Kit de vacío exterior Vac-Norm, recipientes y accesorios.
- Kit de corte de bolsa.
- Soporte para envasar líquidos.
- Planchas de relleno adicionales.

|         |                                  | Longitud barra de soldadura | Capacidad de la bomba | PVP           |
|---------|----------------------------------|-----------------------------|-----------------------|---------------|
| 1141155 | Envasadora SE-540 CC 230/50-60/1 | 420 + 420 mm                | 40 m <sup>3</sup> /h  | <b>6.340€</b> |



ENVASADORA AL VACÍO - SERIE SE-600



Modelo de pie. 40 / 63 m³/h. 413+656 / 465+465 mm.

- Dos barras de soldadura doble de 413+656 / 465+465 mm.
- Equipada con bomba **Busch** de 40 / 63 m³/h.
- Control de vacío por sensor.

**Incluido**

- Plancha de relleno.

**Opcional**

- Bolsas para envasar al vacío.
- Kit de vacío exterior Vac-Norm, recipientes y accesorios.
- Kit de corte de bolsa.
- Soporte para envasar líquidos.
- Planchas de relleno adicionales.

|         |                                    | Longitud barra de soldadura | Capacidad de la bomba | PVP           |
|---------|------------------------------------|-----------------------------|-----------------------|---------------|
| 1140650 | Envasadora SE-604 230-400/50/3N    | 413 + 656 mm                | 40 m³/h               | <b>7.670€</b> |
| 1140651 | Envasadora SE-604 CC 230-400/50/3N | 465 + 465 mm                | 40 m³/h               | <b>7.670€</b> |
| 1140662 | Envasadora SE-606 230-400/50/3N    | 413 + 656 mm                | 63 m³/h               | <b>8.057€</b> |
| 1140663 | Envasadora SE-606 CC 230-400/50/3N | 465 + 465 mm                | 63 m³/h               | <b>8.057€</b> |

ENVASADORA AL VACÍO - SERIE SE-800



Modelo de pie. 63 / 100 m³/h. 530+848 / 581+581 / 848+848 mm.

- Dos barras de soldadura doble de 530+848 / 581+581 / 848+848 mm.
- Equipada con bomba **Busch** de 63 / 100 m³/h.
- Control de vacío por sensor.

**Incluido**

- Plancha de relleno.

**Opcional**

- Bolsas para envasar al vacío.
- Kit de vacío exterior Vac-Norm, recipientes y accesorios.
- Kit de corte de bolsa.
- Soporte para envasar líquidos.
- Planchas de relleno adicionales.

|         |                                    | Longitud barra de soldadura | Capacidad de la bomba | PVP            |
|---------|------------------------------------|-----------------------------|-----------------------|----------------|
| 1140680 | Envasadora SE-806 230-400/50/3N    | 530 + 848 mm                | 63 m³/h               | <b>9.909€</b>  |
| 1140681 | Envasadora SE-806 CC 230-400/50/3N | 581 + 581 mm                | 63 m³/h               | <b>9.909€</b>  |
| 1140682 | Envasadora SE-806 LL 230-400/50/3N | 848 + 848 mm                | 63 m³/h               | <b>10.002€</b> |
| 1140696 | Envasadora SE-810 400/50-60/3N     | 530 + 848 mm                | 100 m³/h              | <b>11.647€</b> |
| 1140697 | Envasadora SE-810 CC 400/50-60/3N  | 581 + 581 mm                | 100 m³/h              | <b>11.647€</b> |
| 1140698 | Envasadora SE-810 LL 400/50-60/3N  | 848 + 848 mm                | 100 m³/h              | <b>11.739€</b> |

## SU - SENSOR ULTRA

### Gama SU

#### ■ Vacío controlado por sensor

Amplio abanico de opciones. Pantalla LCD color de 3.9".

#### ■ ¿Buscas lo último para tu envasadora?

### SU ES LA GAMA QUE NECESITAS

#### Panel de mandos avanzado

Panel digital con pantalla LCD de color de 3.9": toda la información de un vistazo.

#### Teclado táctil

Teclado táctil retroiluminado protegido contra las proyecciones de líquidos.

#### Memoria de programas

Capacidad de memorizar 99 programas diferentes con opción de bloqueo.

#### Vacío por etapas

Programa especial para productos blandos de tipo poroso.

#### Envasa tus líquidos de forma segura

Sistema de detección del punto de evaporación de líquidos, garantizando el máximo vacío posible.

#### Descompresión progresiva

Evita la perforación de la bolsa con productos de aristas agudas.

#### Conectividad Bluetooth

Programa y controla tu envasadora desde la app SammicVac.

#### Imprime tus etiquetas

Conexión a impresora de serie para imprimir tus etiquetas sin necesidad de PC u otro dispositivo. La impresora es opcional.



#### Prestaciones y opciones avanzadas

Máximo control y consistencia de resultados en todo momento.



#### Conectividad Bluetooth

Fácil programación e impresión directa de etiquetas (impresora opcional).




#### Memoria de programas

Crea y nombra tus programas desde la app.



#### Opciones extra

Amplio catálogo de opciones extra: soldadura plus impresora, gas inerte.



#### Envasa tus líquidos de forma segura

Sistema de detección del punto de evaporación de líquidos.



ENVASADORA AL VACÍO - SERIE SU-300



Modelo de sobremesa. 10 / 16 m³/h. 320 mm.

- Barra de soldadura doble de 320 mm.
- Equipada con bomba **Busch** de 10 / 16 m³/h.
- Control de vacío por sensor.

**Incluido**

- Conectividad Bluetooth y conexión para impresora.
- Plancha de relleno.

**Opcional**

- Gas inerte.
- Impresora.
- Bolsas para envasar al vacío.
- Kit de vacío exterior Vac-Norm, recipientes y accesorios.
- Soporte para envasar líquidos.
- Planchas de relleno adicionales.

|                                | Capacidad de la bomba | Longitud barra | PVP           |
|--------------------------------|-----------------------|----------------|---------------|
| Envasadora SU-310P 230/50-60/1 | 10 m³/h               | 320 mm         | <b>3.129€</b> |
| Envasadora SU-316P 230/50-60/1 | 16 m³/h               | 320 mm         | <b>3.364€</b> |

|   | PVP          |
|---|--------------|
| G - Opción entrada de gas inerte SU-3XX / 4XX (instalado) | <b>+122€</b> |
| + - Opción soldadura plus para SU-316 (instalado)         | <b>+122€</b> |

| LISTA DE CÓDIGOS |                       | Capacidad de la bomba | Longitud barra | Entrada de gas inerte | Bluetooth | Conexión impresora | Soldadura plus | PVP           |
|------------------|-----------------------|-----------------------|----------------|-----------------------|-----------|--------------------|----------------|---------------|
| 1140732          | SU-310P 230/50-60/1   | 10 m³/h               | 320 mm         |                       | ✓         | ✓                  |                | <b>3.129€</b> |
| 1140733          | SU-310GP 230/50-60/1  | 10 m³/h               | 320 mm         | ✓                     | ✓         | ✓                  |                | <b>3.251€</b> |
| 1140744          | SU-316P 230/50-60/1   | 16 m³/h               | 320 mm         |                       | ✓         | ✓                  |                | <b>3.364€</b> |
| 1140746          | SU-316P+ 230/50-60/1  | 16 m³/h               | 320 mm         |                       | ✓         | ✓                  | ✓              | <b>3.486€</b> |
| 1140747          | SU-316GP 230/50-60/1  | 16 m³/h               | 320 mm         | ✓                     | ✓         | ✓                  |                | <b>3.486€</b> |
| 1140749          | SU-316GP+ 230/50-60/1 | 16 m³/h               | 320 mm         | ✓                     | ✓         | ✓                  | ✓              | <b>3.608€</b> |

ENVASADORA AL VACÍO - SERIE SU-400

Modelo de sobremesa. 16 / 20 m<sup>3</sup>/h. 420 mm.

- Equipada con bomba **Busch** de 16 / 20 m<sup>3</sup>/h.
- Control de vacío por sensor.



**Incluido**

- Conectividad Bluetooth y conexión para impresora.
- Plancha de relleno.

**Opcional**

- Gas inerte.
- Soldadura plus.
- Impresora.
- Bolsas para envasar al vacío.
- Kit de vacío exterior Vac-Norm, recipientes y accesorios.
- Kit de corte de bolsa.
- Soporte para envasar líquidos.
- Planchas de relleno adicionales.

|                                | Capacidad de la bomba | Longitud barra | PVP           |
|--------------------------------|-----------------------|----------------|---------------|
| Envasadora SU-416P 230/50-60/1 | 16 m <sup>3</sup> /h  | 420 mm         | <b>3.854€</b> |
| Envasadora SU-420P 230/50-60/1 | 20 m <sup>3</sup> /h  | 420 mm         | <b>4.140€</b> |

|   | PVP          |
|---|--------------|
| G - Opción entrada de gas inerte SU-3XX / 4XX (instalado) | <b>+122€</b> |
| + - Opción soldadura plus para SU-420 (instalado)         | <b>+122€</b> |

| LISTA DE CÓDIGOS |                       | Capacidad de la bomba | Longitud barra | Entrada de gas inerte | Bluetooth | Conexión impresora | Soldadura plus | PVP           |
|------------------|-----------------------|-----------------------|----------------|-----------------------|-----------|--------------------|----------------|---------------|
| 1140762          | SU-416P 230/50-60/1   | 16 m <sup>3</sup> /h  | 420 mm         |                       | ✓         | ✓                  |                | <b>3.854€</b> |
| 1140763          | SU-416GP 230/50-60/1  | 16 m <sup>3</sup> /h  | 420 mm         | ✓                     | ✓         | ✓                  |                | <b>3.976€</b> |
| 1140774          | SU-420P 230/50-60/1   | 20 m <sup>3</sup> /h  | 420 mm         |                       | ✓         | ✓                  |                | <b>4.140€</b> |
| 1140776          | SU-420P+ 230/50-60/1  | 20 m <sup>3</sup> /h  | 420 mm         |                       | ✓         | ✓                  | ✓              | <b>4.262€</b> |
| 1140777          | SU-420GP 230/50-60/1  | 20 m <sup>3</sup> /h  | 420 mm         | ✓                     | ✓         | ✓                  |                | <b>4.262€</b> |
| 1140779          | SU-420GP+ 230/50-60/1 | 20 m <sup>3</sup> /h  | 420 mm         | ✓                     | ✓         | ✓                  | ✓              | <b>4.384€</b> |





ENVASADORA AL VACÍO - SERIE SU-520

Modelo de sobremesa. 20 m³/h. 420+420 / 555 mm.

- Dos barras de soldadura doble de 420+420 / 555 mm.
- Equipada con bomba **Busch** de 20 m³/h.
- Control de vacío por sensor.



**Incluido**

- Conectividad Bluetooth y conexión para impresora.
- Plancha de relleno.

**Opcional**

- Gas inerte.
- Soldadura plus.
- Impresora.
- Bolsas para envasar al vacío.
- Kit de vacío exterior Vac-Norm, recipientes y accesorios.
- Kit de corte de bolsa.
- Soporte para envasar líquidos.
- Planchas de relleno adicionales.

|                                   | Capacidad de la bomba | Longitud barra | PVP           |
|-----------------------------------|-----------------------|----------------|---------------|
| Envasadora SU-520P CC 230/50-60/1 | 20 m³/h               | 420 + 420 mm   | <b>5.507€</b> |
| Envasadora SU-520P L 230/50-60/1  | 20 m³/h               | 555 mm         | <b>5.217€</b> |

|  | PVP          |
|--|--------------|
| G - Opción entrada de gas inerte SU-520 (instalado)          | <b>+122€</b> |
| + - Opción soldadura plus para SU-520 / SU-520CC (instalado) | <b>+245€</b> |
| + - Opción soldadura plus para SU-520L (instalado)           | <b>+122€</b> |

| LISTA DE CÓDIGOS |                          | Capacidad de la bomba | Longitud barra | Entrada de gas inerte | Bluetooth | Conexión impresora | Soldadura plus | PVP           |
|------------------|--------------------------|-----------------------|----------------|-----------------------|-----------|--------------------|----------------|---------------|
| 1141102          | SU-520P CC 230/50-60/1   | 20 m³/h               | 420 + 420 mm   |                       | ✓         | ✓                  |                | <b>5.507€</b> |
| 1141104          | SU-520P+ CC 230/50-60/1  | 20 m³/h               | 420 + 420 mm   |                       | ✓         | ✓                  | ✓              | <b>5.752€</b> |
| 1141105          | SU-520GP CC 230/50-60/1  | 20 m³/h               | 420 + 420 mm   | ✓                     | ✓         | ✓                  |                | <b>5.629€</b> |
| 1141107          | SU-520GP+ CC 230/50-60/1 | 20 m³/h               | 420 + 420 mm   | ✓                     | ✓         | ✓                  | ✓              | <b>5.874€</b> |
| 1141112          | SU-520P L 230/50-60/1    | 20 m³/h               | 555 mm         |                       | ✓         | ✓                  |                | <b>5.217€</b> |
| 1141114          | SU-520P+ L 230/50-60/1   | 20 m³/h               | 555 mm         |                       | ✓         | ✓                  | ✓              | <b>5.339€</b> |
| 1141115          | SU-520GP L 230/50-60/1   | 20 m³/h               | 555 mm         | ✓                     | ✓         | ✓                  |                | <b>5.339€</b> |
| 1141117          | SU-520GP+ L 230/50-60/1  | 20 m³/h               | 555 mm         | ✓                     | ✓         | ✓                  | ✓              | <b>5.461€</b> |



ENVASADORA AL VACÍO - SERIE SU-540



**novedad**

Modelo de pie. 40 m<sup>3</sup>/h. 420 + 420 mm.

- Dos barras de soldadura doble de 420 + 420 mm.
- Equipada con bomba **Becker** de 40 m<sup>3</sup>/h.
- Control de vacío por sensor.

**Incluido**

- Conectividad Bluetooth y conexión para impresora.
- Plancha de relleno.

**Opcional**

- Gas inerte.
- Soldadura plus.
- Impresora.
- Bolsas para envasar al vacío.
- Kit de vacío exterior Vac-Norm, recipientes y accesorios.
- Kit de corte de bolsa.
- Soporte para envasar líquidos.
- Planchas de relleno adicionales.

|                                   | Capacidad de la bomba | Longitud barra | PVP           |
|-----------------------------------|-----------------------|----------------|---------------|
| Envasadora SU-540P CC 230/50-60/1 | 40 m <sup>3</sup> /h  | 420 + 420 mm   | <b>6.707€</b> |

|   | PVP          |
|---|--------------|
| G - Opción entrada de gas inerte SU-540 (instalado) | <b>+122€</b> |
| + - Opción soldadura plus para SU-540 (instalado)   | <b>+245€</b> |

| LISTA DE CÓDIGOS |                          | Capacidad de la bomba | Longitud barra | Entrada de gas inerte | Bluetooth | Conexión impresora | Soldadura plus | PVP           |
|------------------|--------------------------|-----------------------|----------------|-----------------------|-----------|--------------------|----------------|---------------|
| 1141160          | SU-540P CC 230/50-60/1   | 40 m <sup>3</sup> /h  | 420 + 420 mm   |                       | ✓         | ✓                  |                | <b>6.707€</b> |
| 1141161          | SU-540GP CC 230/50-60/1  | 40 m <sup>3</sup> /h  | 420 + 420 mm   | ✓                     | ✓         | ✓                  |                | <b>6.829€</b> |
| 1141162          | SU-540P+ CC 230/50-60/1  | 40 m <sup>3</sup> /h  | 420 + 420 mm   |                       | ✓         | ✓                  | ✓              | <b>6.952€</b> |
| 1141163          | SU-540GP+ CC 230/50-60/1 | 40 m <sup>3</sup> /h  | 420 + 420 mm   | ✓                     | ✓         | ✓                  | ✓              | <b>7.074€</b> |





ENVASADORA AL VACÍO - SERIE SU-600



- Modelo de pie. 40 / 63 m³/h. 413+656 / 465+465 mm.
- Dos barras de soldadura doble de 413+656 / 465+465 mm.
- Equipada con bomba **Busch** de 40 / 63 m³/h.
- Control de vacío por sensor.

**Incluido**

- Conectividad Bluetooth y conexión para impresora.
- Plancha de relleno.

**Opcional**

- Gas inerte.
- Soldadura plus.
- Impresora.
- Bolsas para envasar al vacío.
- Kit de vacío exterior Vac-Norm, recipientes y accesorios.
- Kit de corte de bolsa.
- Soporte para envasar líquidos.
- Planchas de relleno adicionales.

|                                     | Capacidad de la bomba | Longitud barra | PVP           |
|-------------------------------------|-----------------------|----------------|---------------|
| Envasadora SU-604P 230-400/50/3N    | 40 m³/h               | 413 + 656 mm   | <b>8.221€</b> |
| Envasadora SU-606P 230-400/50/3N    | 63 m³/h               | 413 + 656 mm   | <b>8.607€</b> |
| Envasadora SU-604P CC 230-400/50/3N | 40 m³/h               | 465 + 465 mm   | <b>8.221€</b> |
| Envasadora SU-606P CC 230-400/50/3N | 63 m³/h               | 465 + 465 mm   | <b>8.607€</b> |

|   | PVP          |
|---|--------------|
| G - Opción entrada de gas inerte SU-6XX (instalado) | <b>+245€</b> |
| + - Opción soldadura plus para SU-606 (instalado)   | <b>+245€</b> |

| LISTA DE CÓDIGOS |                            | Capacidad de la bomba | Longitud barra | Entrada de gas inerte | Bluetooth | Conexión impresora | Soldadura plus | PVP           |
|------------------|----------------------------|-----------------------|----------------|-----------------------|-----------|--------------------|----------------|---------------|
| 1140814          | SU-604P 230-400/50/3N      | 40 m³/h               | 413 + 656 mm   |                       | ✓         | ✓                  |                | <b>8.221€</b> |
| 1140815          | SU-604GP 230-400/50/3N     | 40 m³/h               | 413 + 656 mm   | ✓                     | ✓         | ✓                  |                | <b>8.466€</b> |
| 1140838          | SU-606P 230-400/50/3N      | 63 m³/h               | 413 + 656 mm   |                       | ✓         | ✓                  |                | <b>8.607€</b> |
| 1140840          | SU-606P+ 230-400/50/3N     | 63 m³/h               | 413 + 656 mm   |                       | ✓         | ✓                  | ✓              | <b>8.852€</b> |
| 1140841          | SU-606GP 230-400/50/3N     | 63 m³/h               | 413 + 656 mm   | ✓                     | ✓         | ✓                  |                | <b>8.852€</b> |
| 1140843          | SU-606GP+ 230-400/50/3N    | 63 m³/h               | 413 + 656 mm   | ✓                     | ✓         | ✓                  | ✓              | <b>9.097€</b> |
| 1140820          | SU-604P CC 230-400/50/3N   | 40 m³/h               | 465 + 465 mm   |                       | ✓         | ✓                  |                | <b>8.221€</b> |
| 1140821          | SU-604GP CC 230-400/50/3N  | 40 m³/h               | 465 + 465 mm   | ✓                     | ✓         | ✓                  |                | <b>8.466€</b> |
| 1140848          | SU-606P CC 230-400/50/3N   | 63 m³/h               | 465 + 465 mm   |                       | ✓         | ✓                  |                | <b>8.607€</b> |
| 1140850          | SU-606P+ CC 230-400/50/3N  | 63 m³/h               | 465 + 465 mm   |                       | ✓         | ✓                  | ✓              | <b>8.852€</b> |
| 1140851          | SU-606GP CC 230-400/50/3N  | 63 m³/h               | 465 + 465 mm   | ✓                     | ✓         | ✓                  |                | <b>8.852€</b> |
| 1140853          | SU-606GP+ CC 230-400/50/3N | 63 m³/h               | 465 + 465 mm   | ✓                     | ✓         | ✓                  | ✓              | <b>9.097€</b> |



ENVASADORA AL VACÍO - SERIE SU-800



Modelo de pie. 63 / 100 m<sup>3</sup>/h. 530+848 / 581+581 / 848+848 mm.

- Dos barras de soldadura doble de 530+848 / 581+581 / 848+848 mm.
- Equipada con bomba **Busch** de 63 / 100 m<sup>3</sup>/h.
- Control de vacío por sensor.

**Incluido**

- Conectividad Bluetooth y conexión para impresora.
- Plancha de relleno.

**Opcional**

- Gas inerte.
- Soldadura plus.
- Impresora.
- Bolsas para envasar al vacío.
- Kit de vacío exterior Vac-Norm, recipientes y accesorios.
- Kit de corte de bolsa.
- Soporte para envasar líquidos.
- Planchas de relleno adicionales.

|                                     | Capacidad de la bomba | Longitud barra | PVP            |
|-------------------------------------|-----------------------|----------------|----------------|
| Envasadora SU-806P 230-400/50/3N    | 63 m <sup>3</sup> /h  | 530 + 848 mm   | <b>10.461€</b> |
| Envasadora SU-806P CC 230-400/50/3N | 63 m <sup>3</sup> /h  | 581 + 581 mm   | <b>10.461€</b> |
| Envasadora SU-806P LL 230-400/50/3N | 63 m <sup>3</sup> /h  | 848 + 848 mm   | <b>10.553€</b> |
| Envasadora SU-810P 400/50-60/3N     | 100 m <sup>3</sup> /h | 530 + 848 mm   | <b>12.199€</b> |
| Envasadora SU-810P CC 400/50-60/3N  | 100 m <sup>3</sup> /h | 581 + 581 mm   | <b>12.199€</b> |
| Envasadora SU-810P LL 400/50-60/3N  | 100 m <sup>3</sup> /h | 848 + 848 mm   | <b>12.291€</b> |

|   | PVP          |
|---|--------------|
| G - Opción entrada de gas inerte SU-8XX (instalado) | <b>+368€</b> |
| + - Opción soldadura PLUS para SU-810 (instalado)   | <b>+245€</b> |

| LISTA DE CÓDIGOS                  | Capacidad de la bomba | Longitud barra | Entrada de gas inerte | Bluetooth | Conexión impresora | Soldadura plus | PVP            |
|-----------------------------------|-----------------------|----------------|-----------------------|-----------|--------------------|----------------|----------------|
| 1140884 SU-806P 230-400/50/3N     | 63 m <sup>3</sup> /h  | 530 + 848 mm   |                       | ✓         | ✓                  |                | <b>10.461€</b> |
| 1140885 SU-806GP 230-400/50/3N    | 63 m <sup>3</sup> /h  | 530 + 848 mm   | ✓                     | ✓         | ✓                  |                | <b>10.829€</b> |
| 1140890 SU-806P CC 230-400/50/3N  | 63 m <sup>3</sup> /h  | 581 + 581 mm   |                       | ✓         | ✓                  |                | <b>10.461€</b> |
| 1140891 SU-806GP CC 230-400/50/3N | 63 m <sup>3</sup> /h  | 581 + 581 mm   | ✓                     | ✓         | ✓                  |                | <b>10.829€</b> |
| 1140896 SU-806P LL 230-400/50/3N  | 63 m <sup>3</sup> /h  | 848 + 848 mm   |                       | ✓         | ✓                  |                | <b>10.553€</b> |
| 1140897 SU-806GP LL 230-400/50/3N | 63 m <sup>3</sup> /h  | 848 + 848 mm   | ✓                     | ✓         | ✓                  |                | <b>10.921€</b> |
| 1140938 SU-810P 400/50-60/3N      | 100 m <sup>3</sup> /h | 530 + 848 mm   |                       | ✓         | ✓                  |                | <b>12.199€</b> |
| 1140940 SU-810P+ 400/50-60/3N     | 100 m <sup>3</sup> /h | 530 + 848 mm   |                       | ✓         | ✓                  | ✓              | <b>12.444€</b> |
| 1140941 SU-810GP 400/50-60/3N     | 100 m <sup>3</sup> /h | 530 + 848 mm   | ✓                     | ✓         | ✓                  |                | <b>12.567€</b> |
| 1140943 SU-810GP+ 400/50-60/3N    | 100 m <sup>3</sup> /h | 530 + 848 mm   | ✓                     | ✓         | ✓                  | ✓              | <b>12.812€</b> |
| 1140948 SU-810P CC 400/50-60/3N   | 100 m <sup>3</sup> /h | 581 + 581 mm   |                       | ✓         | ✓                  |                | <b>12.199€</b> |
| 1140950 SU-810P+ CC 400/50-60/3N  | 100 m <sup>3</sup> /h | 581 + 581 mm   |                       | ✓         | ✓                  | ✓              | <b>12.444€</b> |
| 1140951 SU-810GP CC 400/50-60/3N  | 100 m <sup>3</sup> /h | 581 + 581 mm   | ✓                     | ✓         | ✓                  |                | <b>12.567€</b> |
| 1140953 SU-810GP+ CC 400/50-60/3N | 100 m <sup>3</sup> /h | 581 + 581 mm   | ✓                     | ✓         | ✓                  | ✓              | <b>12.812€</b> |
| 1140958 SU-810P LL 400/50-60/3N   | 100 m <sup>3</sup> /h | 848 + 848 mm   |                       | ✓         | ✓                  |                | <b>12.291€</b> |
| 1140960 SU-810P+ LL 400/50-60/3N  | 100 m <sup>3</sup> /h | 848 + 848 mm   |                       | ✓         | ✓                  | ✓              | <b>12.536€</b> |
| 1140961 SU-810GP LL 400/50-60/3N  | 100 m <sup>3</sup> /h | 848 + 848 mm   | ✓                     | ✓         | ✓                  |                | <b>12.659€</b> |
| 1140963 SU-810GP+ LL 400/50-60/3N | 100 m <sup>3</sup> /h | 848 + 848 mm   | ✓                     | ✓         | ✓                  | ✓              | <b>12.904€</b> |



ENVASADORA AL VACÍO - SERIE SU-6000



Envasadora de doble cámara. 100 / 155 m³/h. 2 x (662 + 662) mm.

- Envasadora de gran producción con tapa basculante, doble cámara y 4 barras de doble soldadura de 2 x (662 + 662) mm.
- Equipada con bomba **Busch** de 100 / 155 m³/h.
- Control de vacío por sensor.

**Incluido**

- Conectividad Bluetooth y conexión para impresora.
- 4 planchas de relleno.

**Opcional**

- Gas inerte.
- Soldadura plus.
- Impresora.
- Bolsas para envasar al vacío.
- Kit de corte de bolsa.
- Soporte para envasar líquidos.
- Planchas de relleno adicionales.

|                                    | Capacidad de la bomba | Longitud barra     | PVP            |
|------------------------------------|-----------------------|--------------------|----------------|
| ☰ Envasadora SU-6100P 400/50-60/3N | 100 m³/h              | 2 x (662 + 662) mm | <b>18.320€</b> |
| ☰ Envasadora SU-6160P 400/50-60/3N | 155 m³/h              | 2 x (662 + 662) mm | <b>22.074€</b> |

|  | PVP            |
|--|----------------|
| G - Opción entrada de gas inerte SU-61XX (instalado) | <b>+1.000€</b> |
| + - Opción soldadura plus para SU-6160 (instalado)   | <b>+245€</b>   |

| LISTA DE CÓDIGOS |                         | Capacidad de la bomba | Longitud barra     | Entrada de gas inerte | Bluetooth | Conexión impresora | Soldadura plus | PVP            |
|------------------|-------------------------|-----------------------|--------------------|-----------------------|-----------|--------------------|----------------|----------------|
| 1141033          | SU-6100P 400/50-60/3N   | 100 m³/h              | 2 x (662 + 662) mm |                       | ✓         | ✓                  |                | <b>18.320€</b> |
| 1141035          | SU-6100P+ 400/50-60/3N  | 100 m³/h              | 2 x (662 + 662) mm |                       | ✓         | ✓                  | ✓              | <b>18.565€</b> |
| 1141036          | SU-6100GP 400/50-60/3N  | 100 m³/h              | 2 x (662 + 662) mm | ✓                     | ✓         | ✓                  |                | <b>19.320€</b> |
| 1141038          | SU-6100GP+ 400/50-60/3N | 100 m³/h              | 2 x (662 + 662) mm | ✓                     | ✓         | ✓                  | ✓              | <b>19.565€</b> |
| 1141053          | SU-6160P 400/50-60/3N   | 155 m³/h              | 2 x (662 + 662) mm |                       | ✓         | ✓                  |                | <b>22.074€</b> |
| 1141055          | SU-6160P+ 400/50-60/3N  | 155 m³/h              | 2 x (662 + 662) mm |                       | ✓         | ✓                  | ✓              | <b>22.319€</b> |
| 1141056          | SU-6160GP 400/50-60/3N  | 155 m³/h              | 2 x (662 + 662) mm | ✓                     | ✓         | ✓                  |                | <b>23.074€</b> |
| 1141058          | SU-6160GP+ 400/50-60/3N | 155 m³/h              | 2 x (662 + 662) mm | ✓                     | ✓         | ✓                  | ✓              | <b>23.319€</b> |





## ACCESORIOS - ENVASADORAS AL VACÍO

### Carro-soporte para envasadoras



Para un fácil desplazamiento de la envasadora con sus accesorios.

Fabricado en acero inoxidable.

|         |  | PVP  |
|---------|--|------|
| 1140560 | Carro-soporte SE/SU-400 (505 x 550 x 630 mm) | 757€ |
| 1140561 | Carro-soporte SE/SU-500 (645 x 555 x 630 mm) | 809€ |

### Kit corte de bolsa

Corta la parte sobrante de la bolsa tras la soldadura.

- Realiza el corte sobrante de la bolsa.
- Disponible para las series 400 / 500 / 600 / 800.



|         |  | PVP  |
|---------|--|------|
| 2149772 | Kit soldadura + corte 420 mm SE/SU-400/500 | 154€ |
| 2149838 | Kit soldadura + corte 555 mm SE/SU-520 L   | 224€ |
| 2149774 | Kit soldadura + corte 413 mm SE/SU-600     | 154€ |
| 2149773 | Kit soldadura + corte 656 mm SE/SU-600     | 238€ |
| 2149775 | Kit soldadura + corte 465 mm SE/SU-600 CC  | 195€ |
| 2149777 | Kit soldadura + corte 530 mm SE/SU-800     | 211€ |
| 2149776 | Kit soldadura + corte 848 mm SE/SU-800     | 316€ |
| 2149778 | Kit soldadura + corte 581 mm SE/SU-800 CC  | 283€ |
| 2149779 | Kit soldadura + corte 662 mm SU-6000       | 238€ |

### Conjunto plancha relleno

Para envasadoras al vacío.

Fabricado en polietileno.



|         |                              | PVP  |
|---------|------------------------------|------|
| 2149790 | Plancha relleno SE-200       | 44€  |
| 2149791 | Plancha relleno SE/SU-300    | 59€  |
| 2149792 | Plancha relleno SE/SU-400    | 75€  |
| 2149793 | Plancha relleno SE/SU-500 CC | 88€  |
| 2149831 | Plancha relleno SE/SU-500 L  | 59€  |
| 2149794 | Plancha relleno SE/SU-600 LC | 87€  |
| 2149795 | Plancha relleno SE/SU-600 CC | 107€ |
| 2149796 | Plancha relleno SE/SU-800    | 190€ |
| 2149797 | Plancha relleno SE/SU-800 CC | 184€ |
| 2149798 | Plancha relleno SE/SU-800 LL | 179€ |
| 2149563 | Plancha relleno SU-6000      | 133€ |



### Soporte líquidos



Para envasadoras al vacío.

- Fabricado en material plástico para envasadoras gama 400 / 500 / 600.
- Fabricado en acero inoxidable para envasadoras gama 800.
- Tope regulable para ajuste de las bolsas.

|         |  | PVP |
|---------|--|-----|
| 2149531 | Placa líquidos SE/SU-300 (310 x 290 x 54 mm)     | 87€ |
| 2149020 | Placa líquidos SE/SU-400/500 (375 x 355 x 71 mm) | 90€ |
| 2149074 | Placa líquidos SE/SU-600 (590 x 400 x 63 mm)     | 93€ |
| 2141798 | Placa líquidos SE/SU-800 (750 x 404 x 108 mm)    | 99€ |

### Kit de vacío exterior Vac-Norm



Para envasadora de sobremesa y de pie.

- Para realizar el vacío a cubetas vac-norm, con alimentos cocinados, prolongando la duración del producto.
- Longitud del tubo: 1,50 m.
- **Nota: no sirve para la serie 6000.**

|         |                    | PVP  |
|---------|--------------------|------|
| 2149244 | Vac-Norm sobremesa | 92€  |
| 2149257 | Vac-Norm pie       | 108€ |

### Recipientes Vac-Norm



Cubetas inoxidables de medidas gastronorm para realizar el vacío exterior de envasadoras.

- Ideales para cualquier tipo de alimento y en especial para los mas líquidos.
- Fabricados en acero inoxidable.



|         |                                | PVP  |
|---------|--------------------------------|------|
| 5140104 | Contenedor Vac-Norm 1/1 de 100 | 126€ |
| 5140102 | Contenedor Vac-Norm 1/1 de 150 | 156€ |
| 5140100 | Contenedor Vac-Norm 1/1 de 200 | 175€ |
| 5140108 | Contenedor Vac-Norm 1/2 de 100 | 82€  |
| 5140106 | Contenedor Vac-Norm 1/2 de 150 | 85€  |
| 5140112 | Contenedor Vac-Norm 1/3 de 100 | 67€  |
| 5140110 | Contenedor Vac-Norm 1/3 de 150 | 80€  |
| 5140114 | Tapa Vac-Norm 1/1              | 104€ |
| 5140115 | Tapa Vac-Norm 1/1 inox         | 149€ |
| 5140116 | Tapa Vac-Norm 1/2              | 84€  |
| 5140117 | Tapa Vac-Norm 1/2 inox         | 99€  |
| 5140118 | Tapa Vac-Norm 1/3              | 64€  |
| 5140120 | Junta tapa Vac-Norm 1/1        | 26€  |
| 5140122 | Junta tapa Vac-Norm 1/2        | 24€  |
| 5140124 | Junta tapa Vac-Norm 1/3        | 13€  |
| 5140126 | Válvula                        | 4€   |



### Bolsas lisas para envasar al vacío

Para envasar al vacío y cocción sous-vide.

Para la conservación y cocción hasta 80°C y 120°C.

- Fabricadas en PA/PE.
- Sin BPA.
- Grosor: 90 µ.



|         |  | PVP  |
|---------|--|------|
| 1140600 | Bolsa lisa 180 x 300 mm 80°C (pack 100 unidades)   | 18€  |
| 1140602 | Bolsa lisa 300 x 400 mm 80°C (pack 100 unidades)   | 30€  |
| 1140601 | Bolsa lisa 350 x 550 mm 80°C (pack 100 unidades)   | 47€  |
| 5141250 | Bolsa lisa 150 x 150 mm 80°C (pack 1000 unidades)  | 35€  |
| 5141251 | Bolsa lisa 165 x 200 mm 80°C (pack 1000 unidades)  | 48€  |
| 5141252 | Bolsa lisa 180 x 300 mm 80°C (pack 1000 unidades)  | 84€  |
| 5141253 | Bolsa lisa 300 x 400 mm 80°C (pack 1000 unidades)  | 186€ |
| 5141258 | Bolsa lisa 350 x 550 mm 80°C (pack 500 unidades)   | 147€ |
| 1140605 | Bolsa lisa 180 x 300 mm 120°C (pack 100 unidades)  | 31€  |
| 1140606 | Bolsa lisa 300 x 400 mm 120°C (pack 100 unidades)  | 60€  |
| 1140607 | Bolsa lisa 350 x 550 mm 120°C (pack 100 unidades)  | 94€  |
| 5141254 | Bolsa lisa 150 x 150 mm 120°C (pack 1000 unidades) | 61€  |
| 5141255 | Bolsa lisa 165 x 200 mm 120°C (pack 1000 unidades) | 92€  |
| 5141256 | Bolsa lisa 180 x 300 mm 120°C (pack 1000 unidades) | 149€ |
| 5141257 | Bolsa lisa 300 x 400 mm 120°C (pack 1000 unidades) | 330€ |
| 5141259 | Bolsa lisa 350 x 550 mm 120°C (pack 500 unidades)  | 283€ |

### Impresora RB para envasadora SU

Impresora térmica directa o de transferencia térmica para imprimir etiquetas.

Para imprimir etiquetas directamente desde las envasadoras al vacío SU de Sammic equipadas con esta funcionalidad.

- Tecnologías de impresión soportadas: transferencias térmica / térmica directa.
- La impresión por transferencia térmica es ideal para la cocción sous-vide: las etiquetas de transferencia térmica (tipo ribbon) soportan 100°C.
- Resolución: 203 dpi - 8 dot/mm.
- 8 MB memoria flash.
- Velocidad de impresión: 127 mm/s - 5 pulgadas por segundo.
- Soporte de múltiples páginas de códigos.
- Emulaciones.
- Fácil de usar. Fácil mantenimiento.



|         |                                 | PVP  |
|---------|---------------------------------|------|
| 1140568 | Impresora RB para envasadora SU | 735€ |

### Etiquetas térmicas para impresora CG2 / RB

Etiquetas térmicas protegidas. 4 rollos de 1.000 etiquetas.

- Etiquetas con capa plástica de 56 x 45 mm con precorte.
- Válidas para la impresora CG2 / RB.



|         |  | PVP  |
|---------|--|------|
| 1140566 | Etiquetas para impresora SU (4 x 1000 uds) | 209€ |



**Etiquetas de transferencia térmica para impresora RB**



Etiquetas de transferencia térmica.

- Etiquetas no térmicas de 55 x 45 mm y rollo ribbon, sumergibles en el SmartVide hasta 100°C.
- Válidas para la impresora RB de Sammic.

|         |  | PVP  |
|---------|--|------|
| 1140567 | Etiquetas + ribbon para impresora SU (5000 uds 55 x 45 mm) | 124€ |

**Kits de mantenimiento de envasadoras**



**novedad**

Te ofrecemos con antelación los componentes con mayor desgaste por uso de las envasadoras al vacío Sammic. Se pueden adquirir como complementos de las envasadoras o como elementos de postventa.

Ten tu kit a mano y evita tener la máquina parada a la espera de componentes.

**Cada kit comprende:**

- Bidón de aceite.
- Almohadilla.
- Resistencia de soldadura.
- Banda adhesiva.
- Junta de labio.

|         |                                    | PVP  |
|---------|------------------------------------|------|
| 2149882 | Kit de mantenimiento SE/SU-200/300 | 77€  |
| 2149883 | Kit de mantenimiento SE/SU-400     | 92€  |
| 2149884 | Kit de mantenimiento SE/SU-500     | 143€ |
| 2149885 | Kit de mantenimiento SE/SU-600     | 219€ |
| 2149886 | Kit de mantenimiento SE/SU-800     | 230€ |
| 2149887 | Kit de mantenimiento SE/SU-6000    | 260€ |



## Envasadoras al vacío industriales · Gama Ext

### Envasadoras al vacío semi-profesionales

Envasadora sin cámara para bolsas gofradas o contenedores, con vacío controlado por sensor.



- Envasadoras de aspiración exterior.
- Vacío controlado por sensor.
- Para soldar bolsas gofradas de distintos tamaños. Funcionamiento automático o solo vacío.
- Bomba autolubrificante, sin mantenimiento.
- 3 niveles de soldadura, ajustable por tiempo de soldadura, permitiendo sellar las bolsas para la cocción al vacío



|                               | SV-33    | SV-43    |
|-------------------------------|----------|----------|
| <b>CARACTERÍSTICAS</b>        |          |          |
| Capacidad de la bomba         | 13 l/min | 21 l/min |
| Longitud barra de soldadura   | 330 mm   | 430 mm   |
| Potencia total                | 380 W    | 450 W    |
| <b>DIMENSIONES EXTERIORES</b> |          |          |
| Ancho                         | 390 mm   | 490 mm   |
| Fondo                         | 300 mm   | 295 mm   |
| Alto                          | 180 mm   | 180 mm   |
| Peso neto                     | 6 kg     | 8.2 kg   |





**ENVASADORA AL VACÍO SV-33**



Envasadora al vacío semi-profesional. 13 l/min. 330 mm.  
 Envasadora sin cámara para bolsas gofradas con vacío controlado por sensor.  
 Barra de soldadura de 330 mm y bomba auto-lubrificante de 13 l/min.

|         |  |                    |
|---------|--|--------------------|
| 5140215 | Envasadora vacío exterior SV-33 230/50/1 | PVP<br><b>525€</b> |
|---------|--|--------------------|

**ENVASADORA AL VACÍO SV-43**



Envasadora al vacío semi-profesional. 21 l/min. 430 mm.  
 Envasadora sin cámara para bolsas gofradas, con vacío controlado por sensor.  
 Barra de soldadura de 430 mm y bomba auto-lubrificante de 21 l/min.

|         |   |                      |
|---------|---|----------------------|
| 5140225 | Envasadora vacío exterior SV-43 230/50-60/1 | PVP<br><b>1.002€</b> |
|---------|---|----------------------|

**ACCESORIOS**

**Bolsas gofradas para envasar al vacío**



Especialmente diseñadas para máquinas de vacío sin cámara.

Film gofrado que permite la extracción de aire sin cámara.

- Fabricados en PA / PE con estructura multicapa.
- Sin BPA.
- Grosor: 105 / 90 µ.

|         |  |            |
|---------|--|------------|
|         |  | PVP        |
| 1140610 | Bolsa gofrada 180 x 300 mm (pack 100 unidades) | <b>31€</b> |
| 1140613 | Bolsa gofrada 300 x 400 mm (pack 50 unidades)  | <b>28€</b> |
| 1140614 | Bolsa gofrada 350 x 550 mm (pack 50 unidades)  | <b>47€</b> |





# ¿Sueñas con una técnica culinaria que...

...garantiza la cocción a una **temperatura controlada con precisión**, preservando las cualidades del producto y realzando su sabor y textura?

...permite cocinar productos en sus propios jugos, pudiéndose usar este jugo inmediatamente para **realzar sabores**?

...**reduce a la mitad los tiempos** de marinado y macerado de ingredientes?

...**infundiona y aromatiza** aceites, grasas u otros productos, aplicando la técnica de temperatura controlada?

...permite aumentar los márgenes por la **ausencia de pérdidas de peso** en los productos?

...requiere **muy poco tiempo de dedicación directa**, permitiendo hacer otras cosas mientras el producto se está cocinando?

...ofrece un rendimiento **profesional**?

...permite realizar un **control HACCP** efectivo?

...puedes **llevar contigo**, dondequiera que vayas?



[www.sous-vide.cooking](http://www.sous-vide.cooking)

# SMART VIDE

# Combina tu equipamiento Sammic con el **JANBY Track** y digitaliza el proceso de regeneración sous-vide



europe.janby.kitchen



Automatiza los procesos de elaboración sous vide así como los informes sobre seguridad alimentaria mientras mantienes la trazabilidad de cada producto.



## » Una propuesta de valor única «

### Mejora tu oferta gastronómica y **aumenta el valor percibido**

Replica la calidad de tus platos y escala tu negocio a la vez que reduces las mermas.



### **Ahorra** en mano de obra

La automatización del proceso de regeneración reduce significativamente la necesidad de mano de obra cualificada. Al mismo tiempo, reduce el estrés en el lugar de trabajo.



### Automatiza informes **HACCP/APPCC** asegurando la seguridad alimentaria

| Product/Program        | Batch | Units   | Container |
|------------------------|-------|---------|-----------|
| SALMON                 |       | 1 units | 10        |
| TURKEY                 |       | 1 units | 10        |
| GRILLED CHICKEN BREAST |       | 1 units | 10        |
| PORK                   |       | 1 units | 10        |
| BEEF MEATLOAF          |       | 1 units | 10        |
| BEEF                   |       | 1 units | 10        |
| PORK                   |       | 1 units | 10        |
| SALMON                 |       | 1 units | 10        |

Establece los puntos críticos de control y las acciones correctoras en **JANBY Track** para generar informes **HACCP/APPCC** automatizados.

### **Toma de decisiones** basada en datos

Analiza cada ciclo de regeneración en el **JANBY Cloud** y toma decisiones basadas en datos reales.



# Soluciones SmartVide para grandes producciones



## SmartVide XL + cuba potenciada 120P



- **Gran capacidad**  
Cuba de 120 litros.
- **Versatilidad de la oferta**  
Ofrece mayor variedad de platos en tu establecimiento. Cocina y regenera distintos tipos de recetas a la vez.
- **Máxima calidad**  
Cocción y regeneración garantizadas a temperaturas controladas con gran precisión, preservando la calidad del producto y resaltando tanto sabores como texturas.
- **Gran precisión**  
Equipados con un sistema de control de temperatura de gran precisión para obtener resultados altamente consistentes.
- **HACCP**  
El control HACCP es extremadamente fácil, permitiendo exportar e imprimir los resultados de la cocción.

### Organiza tus productos

Las cestas de acero inoxidable fabricadas a medida permiten organizar tus productos en la cuba 120P.



### CESTAS PARA LA CUBA 120P

| Cesta   | Dimensiones (AxFxH)         |
|---------|-----------------------------|
| 1180430 | 245 x 190 x 315 mm          |
| 1180433 | 480 x 190 x 315 mm          |
| 1180436 | 199 x 176 x 351 mm - Rack 4 |
| 1180437 | 199 x 176 x 351 mm - Rack 3 |

### SMARTVIDE XL + CUBA POTENCIADA 120P

| kW     | Capacidad de agua | Dimensiones externas (AxFxH) |
|--------|-------------------|------------------------------|
| 5.6 kW | 120 l             | 738 x 582 x 850 - 900 mm     |

**De serie:** Grifo de llenado, llave de vaciado, patas regulables, conectividad WiFi, cable de alimentación. Opción con tapa o sin tapa.



El interior de la cuba presenta un diseño limpio y con cantos redondeados para evitar la acumulación de suciedad y facilitar la limpieza.



## Cocedores sous-vide SmartVide

### Cocción al vacío a baja temperatura para obtener lo mejor de los alimentos

La cocción al vacío a temperatura controlada se ha convertido en una técnica indispensable para cualquier cocina que pretenda estar a la última. Esta técnica permite obtener productos más tiernos, sabrosos y con la mejor textura, con la mínima pérdida de humedad y peso.



#### ■ Cocción a baja temperatura

#### PARA OBTENER LO MEJOR DE LOS ALIMENTOS

Los termocirculadores sous-vide de Sammic ofrecen un rendimiento profesional. Están equipados con un sistema de control de temperatura de gran precisión y pueden trabajar en recipientes de hasta 120 litros, dependiendo del modelo. Además, cuentan con prestaciones de última generación y una pantalla a todo color que permite un funcionamiento sencillo e intuitivo de la máquina.

#### ■ SmartVide by Sammic

#### ¿POR QUÉ EL TERMOCIRCULADOR SOUS-VIDE SMARTVIDE?

##### Fácil de usar

Basta con programar temperatura y tiempo: SmartVide hará el resto.

##### Extremadamente preciso

Permite obtener resultados altamente consistentes.

##### Fácil almacenaje y transporte

Equipados con asa ergonómica y robusta.

##### De última generación

Connectividad bluetooth, HACCP-ready, memoria de recetas y mucho más.

#### ■ Ventajas de la cocción sous-vide

##### Calidad del producto: productos más tiernos, sabrosos y con la mejor textura.

- Mínima pérdida de humedad y peso.
- Preserva el sabor y el aroma.
- Resalta los sabores y retiene los colores.
- Preserva los nutrientes a diferencia de la cocción tradicional.
- Se ha demostrado que la cocción al vacío retiene mucho más las vitaminas que la cocción tradicional o al vapor.
- Hace falta añadir muy poca grasa y sal a la comida.
- Resultados consistentes.

##### Ventajas organizacionales y económicas:

- Maximiza la preparación anticipada y facilita el trabajo en horas punta.
- Mínima merma del producto y control preciso de las raciones y costes.
- Bajo consumo de energía en comparación con hornos.
- La cocción sin gas reduce la temperatura de la cocina y el riesgo de incendios.
- Posibilidad de regenerar distintos platos al mismo tiempo.
- Reducción de tiempos de limpieza.
- Uso muy sencillo y resultados uniformes y consistentes.
- La planificación de la producción permite ampliar el menú.

#### ■ SmartVide by Sammic:

- Permite su uso en cubetas gastronorm de distintos tamaños.
- Fácil almacenaje y transporte.
- Estabilidad / uniformidad de  $\pm 0.1^\circ\text{C}$ .
- Profundidad mínima de trabajo: 150 mm.
- Conectividad Bluetooth.
- HACCP-ready.
- Janby Track-ready.
- Memoria de recetas.
- Actualización continua del software.
- Sonda al corazón opcional

Más información en [www.sous-vide.cooking](http://www.sous-vide.cooking).





|                               | SMARTVIDE 5        | SMARTVIDE 7        | SMARTVIDE 9        | SMARTVIDE XL       |
|-------------------------------|--------------------|--------------------|--------------------|--------------------|
| Capacidad                     | 30 l               | 56 l               | 56 l               | 120 l              |
| Sonda al corazón              | opc.               | opc.               | opc.               | opc.               |
| Bluetooth                     | sí                 | sí                 | sí                 | sí                 |
| Conectividad wifi             | -                  | -                  | -                  | sí                 |
| Preparado para HACCP          | sí                 | sí                 | sí                 | sí                 |
| Firmware update               | sí                 | sí                 | sí                 | sí                 |
| Pantalla táctil               | -                  | -                  | -                  | sí                 |
| Janby Track-ready             | sí                 | sí                 | sí                 | sí                 |
| Janby Track Mini integrado    | -                  | -                  | -                  | sí                 |
| Bolsa de transporte           | opc.               | opc.               | sí                 | -                  |
| <b>ALIMENTACIÓN ELÉCTRICA</b> |                    |                    |                    |                    |
| Potencia total                | 1600 W             | 2000 W             | 2000 W             | 2600 W             |
| <b>DIMENSIONES EXTERIORES</b> |                    |                    |                    |                    |
| Dimensiones exteriores        | 116 x 128 x 330 mm | 124 x 140 x 360 mm | 124 x 140 x 360 mm | 125 x 148 x 435 mm |
| Peso neto                     | 3.1 kg             | 3.6 kg             | 4.2 kg             | 4,65 kg            |



**Conectividad Bluetooth**  
Otorga prestaciones avanzadas como la memoria de recetas, trazabilidad HACCP, inicio diferido o actualización de Software.



**HACCP-ready**  
Exporta o imprime los resultados de la cocción al final de cada ciclo.



**Janby Track-ready**  
Están preparados para funcionar con Janby Track, el nuevo sistema de trazabilidad individualizada de los tiempos de cocción.



**Firmware updaters**  
El software que controla tu SmartVide estará actualizado en todo momento.



**Sonda al corazón opcional**  
Mide la temperatura en el corazón del producto en tiempo real y programa la máquina en función del valor medido.



**SmartVide App**





### COCEDOR SOUS-VIDE SMARTVIDE 5

Capacidad máxima: 30 litros.

Cocedor sous-vidé profesional de gran precisión y fiabilidad, fácil de usar y portátil.

- Conectividad Bluetooth.
- HACCP-ready.
- Sonda al corazón opcional.
- Actualización continua del software.

|         |                         | Potencia total | Capacidad máxima del recipiente | PVP  |
|---------|-------------------------|----------------|---------------------------------|------|
| 1180100 | SmartVide 5 230/50-60/1 | 1600 W         | 30 l                            | 958€ |

#### Opcional

- Bolsa de transporte.
- Sonda al corazón.
- Contenedor aislado.
- Tapa.
- Bolas antivapor.
- Janby Track (disponible a través de janby kitchen).



### COCEDOR SOUS-VIDE SMARTVIDE 7

Capacidad máxima: 56 litros.

Cocedor sous-vidé profesional de gran precisión y fiabilidad, fácil de usar y portátil.

- Conectividad Bluetooth.
- HACCP-ready.
- Sonda al corazón opcional.
- Actualización continua del software.

|         |                         | Potencia total | Capacidad máxima del recipiente | PVP    |
|---------|-------------------------|----------------|---------------------------------|--------|
| 1180120 | SmartVide 7 230/50-60/1 | 2000 W         | 56 l                            | 1.213€ |

#### Opcional

- Bolsa de transporte.
- Sonda al corazón.
- Contenedor aislado.
- Tapa.
- Bolas antivapor.
- Janby Track (disponible a través de janby kitchen).



**COCEDOR SOUS-VIDE SMARTVIDE 9**

Capacidad máxima: 56 litros.

Cocedor sous-vide profesional de gran precisión y fiabilidad, fácil de usar y portátil.

- Conectividad Bluetooth.
- HACCP-ready.
- Sonda al corazón opcional.
- Actualización continua del software.
- Programable: posibilidad de almacenar 20 programas de cocción.

|         |                         | Potencia total | Capacidad máxima del recipiente | PVP           |
|---------|-------------------------|----------------|---------------------------------|---------------|
| 1180140 | SmartVide 9 230/50-60/1 | 2000 W         | 56 l                            | <b>1.521€</b> |

**Incluido**

- Bolsa de transporte.

**Opcional**

- Sonda al corazón.
- Contenedores aislados.
- Tapas.
- Bolas antivapor.
- Janby Track (disponible a través de janby.kitchen).

**COCEDOR SOUS-VIDE SMARTVIDE XL**



Capacidad máxima: 120 litros.

Cocedor sous-vide profesional de gran precisión y fiabilidad, fácil de usar y portátil.

- Conectividad: Bluetooth / WIFI.
- HACCP-ready.
- Sonda al corazón opcional y control por sonda.
- Actualización continua del software.
- Pantalla a color táctil de 5”.

|         |                          | Potencia total | Capacidad máxima del recipiente | PVP           |
|---------|--------------------------|----------------|---------------------------------|---------------|
| 1180400 | SmartVide XL 230/50-60/1 | 2600 W         | 120 l                           | <b>1.910€</b> |

**Incluido**

- Janby Track Mini (requiere activación).

**Opcional**

- Sonda al corazón.
- Contenedores aislados.
- Cubas potenciadas.
- Tapas.
- Bolas antivapor.
- Janby Track (disponible a través de janby.kitchen).

ACCESORIOS

Sonda Sous-Vide



Para llegar al corazón del producto.  
Para SmartVide.

|         |                         | PVP  |
|---------|-------------------------|------|
| 1180090 | Sonda corazón SmartVide | 206€ |

Membranas sous-vide



Membrana para retener el vacío en la bolsa al utilizarse la sonda.

|         |                                       | PVP |
|---------|---------------------------------------|-----|
| 1180051 | Membrana 14 mm x 5 mm x 2 m sous-vide | 37€ |

**novedad**

Cuba aislada para Sous-Vide



Especial para el cocedor portátil SmartVide.

- Fabricado en acero inoxidable.
- Disponible en 3 medidas.
- 1180060 & 1180065: incluyen grifo de vaciado.
- 1180056: sin grifo de vaciado.

|         |                                   | PVP  |
|---------|-----------------------------------|------|
| 1180056 | Cuba 18 SmartVide (2/3 de 200 mm) | 356€ |
| 1180060 | Cuba 28 SmartVide (1/1 de 200 mm) | 429€ |
| 1180065 | Cuba 56 SmartVide (2/1 de 200 mm) | 544€ |

Cubas potenciadas para SmartVide X



Tanques de 28 litros y 56 litros.

La cuba potenciada se conecta al SmartVide X / XL, que la controla para conseguir un calentamiento del agua más rápido.

- Equipada con resistencias controlables desde el cocedor.
- Especialmente indicada para cocciones a partir de productos congelados o muy fríos.
- Fabricada en acero inoxidable.
- Incluye base separadora para aislar el producto del fondo para permitir la circulación del agua por la base y conseguir una cocción uniforme.

\* Nota: el cocedor SmartVide se pide por separado.

|         |                                 | Potencia total | Capacidad | PVP    |
|---------|---------------------------------|----------------|-----------|--------|
| 1180070 | Cuba potenciada 28P 230/50-60/1 | 750 W          | 28 l      | 1.044€ |
| 1180075 | Cuba potenciada 56P 230/50-60/1 | 1500 W         | 56 l      | 1.423€ |





### Cubas potenciadas para SmartVide XL

Conectada y controlada por SmartVide XL.

La cuba potenciada se conecta al SmartVide XL, que la controla para conseguir un calentamiento del agua más rápido.

- Equipada con resistencias controlables desde el cocedor.
- La interacción inteligente cocedor-cuba optimiza los tiempos de calentamiento.
- Está especialmente indicada para cocciones a partir de productos congelados o muy fríos.
- Fabricada en acero inoxidable.
- Equipada con llave para el vaciado.
- 120P: Equipada con grifo de llenado.

\* Nota: el cocedor SmartVide XL se pide por separado.



|         |                                      | Potencia total | Capacidad | PVP    |
|---------|--------------------------------------|----------------|-----------|--------|
| 1180070 | Cuba potenciada 28P 230/50-60/1      | 750 W          | 28 l      | 1.044€ |
| 1180075 | Cuba potenciada 56P 230/50-60/1      | 1500 W         | 56 l      | 1.423€ |
| 1180420 | Cuba potenciada 120P 230/50-60/1     | 3000 W         | 120 l     | 3.900€ |
| 1180415 | Cuba potenciada 120P LID 230/50-60/1 | 3000 W         | 120 l     | 4.300€ |

### Cuba potenciada con tapa abatible para SmartVide XL: 120P LID

Cuba de gran capacidad con tapa abatible integrada: máxima eficiencia. Conectada con y controlada por SmartVide XL.

La cuba potenciada se conecta al SmartVide XL, que la controla para conseguir un calentamiento del agua más rápido.

- Equipada con resistencias controlables desde el cocedor.
- La interacción inteligente cocedor-cuba optimiza los tiempos de calentamiento.
- Está especialmente indicada para cocciones a partir de productos congelados o muy fríos.
- Fabricada en acero inoxidable.
- Equipada con grifo de llenado y llave para el vaciado.
- La tapa abatible incorporada reduce las emisiones de vapor y mejora el consumo de energía debido a la gestión térmica.

\* Nota: el cocedor SmartVide XL se pide por separado.

**novedad**



|         |                                      | Potencia total | Capacidad | PVP    |
|---------|--------------------------------------|----------------|-----------|--------|
| 1180415 | Cuba potenciada 120P LID 230/50-60/1 | 3000 W         | 120 l     | 4.300€ |

### Tapas para SmartVide

Tapas para SmartVide.

Tapa para la cocción sous-vide.

- Fabricados en acero inoxidable.
- Evitan la evaporación del agua durante la cocción.
- Se adaptan a cubetas gastronorm 2/3, 1/1 y 2/1, a cubas aisladas o a cubas potenciadas Sammic.
- Equipados con asa.



|         |   | PVP  |
|---------|---|------|
| 1180058 | Tapa 18 GN 2/3 SmartVide 6 / 7 / 8 / 9 / X / XL | 50€  |
| 1180057 | Tapa 18 GN 2/3 SmartVide 4 / 5                  | 50€  |
| 1180062 | Tapa 28 GN 1/1 SmartVide 6 / 7 / 8 / 9 / X / XL | 57€  |
| 1180063 | Tapa 28 GN 1/1 SmartVide 4 / 5                  | 57€  |
| 1180067 | Tapa 56 GN 2/1 SmartVide 6 / 7 / 8 / 9 / X / XL | 101€ |
| 1180427 | Tapa 120P SmartVide XL (no abatible)            | 132€ |

**Bases separadoras**

Bases separadoras de acero inoxidable para cubas aisladas, cubas potenciadas o cubetas Gastronorm.

Permiten aislar el producto del fondo para permitir la circulación del agua por la base y conseguir una cocción uniforme.



|         |                          | PVP |
|---------|--------------------------|-----|
| 1180190 | Base separador cuba 28 l | 50€ |
| 1180191 | Base separador cuba 56 l | 86€ |

**Divisores de cuba**

Permiten organizar los alimentos dentro de una cuba aislada o potenciada (28P / 56P) para SmartVide.

- Fabricados en acero inoxidable.
- Los divisores se apoyan en dos soportes.
- Los divisores intermedios se apoyan en un divisor y un soporte.

**NOTA: Los soportes se piden por separado (pack de dos soportes).**

**Dimensiones totales:**

- Divisor S: 378.4 x 3 x 213 mm
- Divisor M: 584.4 x 3 x 213 mm
- Divisor L: 700.4 x 3 x 213 mm
- Divisor intermedio 1/2: 294.5 x 3 x 213 mm
- Divisor intermedio 2/3: 354.5 x 3 x 213 mm
- Soporte divisor cuba: 418.6 x 36.5 x 90 mm

**Dimensiones útiles:**

- Divisor S: 286 x 3 x 183 mm
- Divisor M: 491 x 3 x 183 mm
- Divisor L: 611 x 3 x 183 mm
- Divisor intermedio 1/2: 243.5 x 3 x 183 mm
- Divisor intermedio 2/3: 303.5 x 3 x 183 mm



|         |  | PVP  |
|---------|--|------|
| 1180180 | Divisor de cuba S (divisor para cuba 28 l)       | 61€  |
| 1180181 | Divisor de cuba M (divisor corto para cuba 56 l) | 98€  |
| 1180182 | Divisor de cuba L (divisor largo para cuba 56 l) | 113€ |
| 1180183 | Divisor intermedio 1/2 para cuba 56 l            | 56€  |
| 1180184 | Divisor intermedio 2/3 para cuba 56 l            | 60€  |
| 1180188 | Soporte divisor cuba 28 / 56 (pack 2)            | 115€ |

**Cestos para cuba potenciada 120P**

Tamaños diferentes de cesto para organizar los productos dentro del tanque.

- Cestos para la organización del producto en la cuba potenciada 120P.
- Fabricados en acero inoxidable.
- Una cuba potenciada 120P tiene capacidad para 3 - 5 cestos / 5 racks.



**novedad**



|         |                           | PVP  |
|---------|---------------------------|------|
| 1180430 | Cesto 245 x 190 x 315 B   | 142€ |
| 1180433 | Cesto 480 x 190 x 315 B   | 202€ |
| 1180436 | Rack 4 199 x 176 x 351 mm | 109€ |
| 1180437 | Rack 3 199 x 176 x 351 mm | 104€ |



### Bolas antivapor

Bolas para evitar la evaporación de líquidos.

Bolas antivapor huecas de polipropileno de Ø 20 mm.

- Crean una capa de aislamiento en cualquier baño abierto, evitando la pérdida de calor y la evaporación del agua.
- Mantiene las bolsas al vacío sumergidas.
- Reduce humos y el riesgo de salpicaduras.
- Soporta hasta 110°C y se puede usar prácticamente con cualquier tipo de líquido.



|         |  | PVP |
|---------|--|-----|
| 1180080 | Bolas antivapor Ø 20 mm - 1.000 unidades | 98€ |

### Bolsa SmartVide

Bolsa de transporte especial para SmartVide.

En dotación con SmartVide 9 y opcional para SmartVide 7 y SmartVide 5.  
No es válido para el SmartVide XL.



|         |                                    | PVP |
|---------|------------------------------------|-----|
| 1180085 | Bolsa de transporte para SmartVide | 67€ |

### Bolsas para la cocción sous-vide

Para envasar al vacío y cocción sous-vide.

Para la conservación y cocción hasta 120°C.



|         |  | PVP  |
|---------|--|------|
| 1140605 | Bolsa lisa 180 x 300 mm 120°C (pack 100 unidades)  | 31€  |
| 1140606 | Bolsa lisa 300 x 400 mm 120°C (pack 100 unidades)  | 60€  |
| 1140607 | Bolsa lisa 350 x 550 mm 120°C (pack 100 unidades)  | 94€  |
| 5141254 | Bolsa lisa 150 x 150 mm 120°C (pack 1000 unidades) | 61€  |
| 5141255 | Bolsa lisa 165 x 200 mm 120°C (pack 1000 unidades) | 92€  |
| 5141256 | Bolsa lisa 180 x 300 mm 120°C (pack 1000 unidades) | 149€ |
| 5141257 | Bolsa lisa 300 x 400 mm 120°C (pack 1000 unidades) | 330€ |
| 5141259 | Bolsa lisa 350 x 550 mm 120°C (pack 500 unidades)  | 283€ |



## Cocedores sous-vide al baño maría

La cocción al vacío a temperatura controlada se ha convertido en una técnica indispensable para cualquier cocina que pretenda estar a la última. Esta técnica permite obtener productos más tiernos, sabrosos y con la mejor textura, con la mínima pérdida de humedad y peso.



- Sistema de cocción al baño maría estático.
- Combina la precisión y la capacidad de trabajo propia sin depender de recipientes externos.
- Diferentes modelos y capacidades.
- Construcción en acero inoxidable.
- Modelo de 14 o 28 litros con posibilidad de separadores, y modelo de dos cubas de 4 + 22 litros.
- Sensibilidad de  $\pm 0.2^{\circ}\text{C}$ , uniformidad de  $\pm 0.1^{\circ}\text{C}$ .

|                                  | SVC-14             | SVC-28             | SVC-4-22D          |
|----------------------------------|--------------------|--------------------|--------------------|
| <b>TEMPERATURA</b>               |                    |                    |                    |
| Precisión display                | 0.01°C             | 0.01°C             | 0.01°C             |
| Rango                            | 95 - 5°C           | 95 - 5°C           | 95 - 5°C           |
| Control                          | PID-Adaptativo     | PID-Adaptativo     | PID-Adaptativo     |
| Sensibilidad                     | 0.2°C              | 0.2°C              | 0.2°C              |
| Uniformidad a 55°C               | 0.1°C              | 0.1°C              | 0.1°C              |
| <b>TIEMPO</b>                    |                    |                    |                    |
| Resolución                       | 1'                 | 1'                 | 1'                 |
| Duración ciclo(s)                | 1'-99h             | 1'-99h             | 1'-99h             |
| <b>CARACTERÍSTICAS GENERALES</b> |                    |                    |                    |
| Capacidad                        | 14 l               | 28 l               | 4+22 l             |
| Alimentación eléctrica           | 230V/50-60 Hz/1~   | 230V/50-60 Hz/1~   | 230V/50-60 Hz/1~   |
| Potencia total                   | 1000 W             | 1500 W             | 1900 W             |
| Dimensiones internas             | 300 x 300 x 150 mm | 300 x 505 x 200 mm | 152 x 300 x 150 mm |
| Dimensiones internas             |                    |                    | 505 x 300 x 150 mm |
| Dimensiones exteriores           | 431 x 377 x 290 mm | 332 x 652 x 290 mm | 716 x 332 x 290 mm |

### COCEDOR SOUS-VIDE SVC-14

Capacidad: 14 litros.

Cocedor compacto al baño maría.

- Está construido en acero inoxidable.
- Es un modelo de 14 litros.
- Sensibilidad de 0.2°C / Uniformidad de 0.1°C.



|         |                              | PVP           |
|---------|------------------------------|---------------|
| 5170000 | Sous-vide SVC-14 230/50-60/1 | <b>1.782€</b> |

#### Incluido

- Grifo de vaciado.



**COCEDOR SOUS-VIDE SVC-28**



Gran capacidad: 28 litros.

Cocedor al baño maría.

- Está construido en acero inoxidable.
- Es un modelo de 28 litros.
- Sensibilidad de 0.2°C / Uniformidad de 0.1°C.

|         |                              |               |
|---------|------------------------------|---------------|
|         |                              | <b>PVP</b>    |
| 5170005 | Sous-vide SVC-28 230/50-60/1 | <b>2.054€</b> |

**Incluido**

- Grifo de vaciado.

**COCEDOR SOUS-VIDE SVC-4-22D**



Dos cubas independientes: 4 + 22 litros.

Cocedor al baño maría.

- Está construido en acero inoxidable.
- Es un modelo con dos cubas independientes de 4 y 22 litros.
- Sensibilidad de 0.2°C / Uniformidad de 0.1°C.

|         |                                |               |
|---------|--------------------------------|---------------|
|         |                                | <b>PVP</b>    |
| 5170010 | Sous-vide SVC4-22D 230/50-60/1 | <b>3.618€</b> |

**Incluido**

- Grifo de vaciado.

**Opcional**

- Equipamiento complementario: Envasadoras al vacío.

**ACCESORIOS**

**Membranas sous-vide**

Membrana para retener el vacío en la bolsa al utilizarse la sonda.



|         |                                       |            |
|---------|---------------------------------------|------------|
|         |                                       | <b>PVP</b> |
| 1180051 | Membrana 14 mm x 5 mm x 2 m sous-vide | <b>37€</b> |

**novedad**

**Bolsas para la cocción sous-vide**

Para envasar al vacío y cocción sous-vide.

Para la conservación y cocción hasta 120°C.



|         |  |             |
|---------|--|-------------|
|         |  | <b>PVP</b>  |
| 1140605 | Bolsa lisa 180 x 300 mm 120°C (pack 100 unidades)  | <b>31€</b>  |
| 1140606 | Bolsa lisa 300 x 400 mm 120°C (pack 100 unidades)  | <b>60€</b>  |
| 1140607 | Bolsa lisa 350 x 550 mm 120°C (pack 100 unidades)  | <b>94€</b>  |
| 5141254 | Bolsa lisa 150 x 150 mm 120°C (pack 1000 unidades) | <b>61€</b>  |
| 5141255 | Bolsa lisa 165 x 200 mm 120°C (pack 1000 unidades) | <b>92€</b>  |
| 5141256 | Bolsa lisa 180 x 300 mm 120°C (pack 1000 unidades) | <b>149€</b> |
| 5141257 | Bolsa lisa 300 x 400 mm 120°C (pack 1000 unidades) | <b>330€</b> |
| 5141259 | Bolsa lisa 350 x 550 mm 120°C (pack 500 unidades)  | <b>283€</b> |



## Hornos gastronorm CombiSteam

### ■ Cocción

- Cocción por convección, combinada y vapor con tiempo o con sonda al corazón.
- Temperatura ajustable de 30°C a 280°C.
- Modos de cocción manual, programado y/o automático.
- Precalentamiento manual y/o automático regulable hasta 300°.
- Ciclo de MANTENIMIENTO al final de la cocción manual y/o programada.
- Ciclos especiales: Cocción Delta T, Time's up para cocción sincronizada, Cook&Go para cocción simultánea, enfriamiento rápido de la cámara de cocción, regeneración y fermentación.
- Función de entrega manual de humedad.
- Tecnología FastSteam para generación inmediata de vapor.
- Tecnología CSSteam para generación de vapor con vaporizador de alta eficiencia.
- Tecnología FCS (Fast Chimney System) programable para eliminación forzada de la humedad.
- Tecnología automática SCS (Smart Chimney System) para eliminación forzada de la humedad.
- Velocidades de ventilación ajustables (7) y un pulso con inversión automática del sentido de rotación.



### ■ Recetas

- Libro de recetas CSRECIPES precargado y dividido en categorías.
- Libro de recetas MYCOOKBOOK para guardar recetas en carpetas personalizables.
- Se pueden almacenar hasta 10 fases de cocción para cada programa.
- Función Click&Share para guardar recetas con tu propia imagen de portada.

### ■ Prestaciones avanzadas en todos los modelos

- Pantalla táctil multilingüe de 10".
- Interfaz USB para carga y descarga de datos (incluidos datos HACCP).
- Predisposición para conexión WIFI integrada.
- Visualización de alarmas en display con sistema de autodiagnóstico.

### ■ Tecnología y construcción

- Cámara de cocción prensada en acero inoxidable 304.
- Estructura del panel de control en acero inoxidable 304.
- Estructura frontal del horno con sistema sin tornillos.
- Panel de control fácilmente extraíble.
- Lado lateral derecho de fácil acceso.
- Compartimento del motor de fácil acceso.
- Compartimento integrado de recogida de condensación.
- Sonda al corazón multipunto con conexión externa a la cámara de cocción.
- Sifón de drenaje de agua integrado.
- Pies regulables en altura.
- Predisposición kit apilable.
- Portabandejas con estructura fácilmente extraíble.
- Estructura de mango ligera y ergonómica que cumple con los estándares HACCP.
- Posibilidad de apertura derecha / izquierda (sólo se puede solicitar en el momento del pedido).
- Puerta de doble acristalamiento con alto aislamiento térmico y fácil inspección y paro de seguridad al abrir. Iluminación halógena con múltiples lámparas en el interior de la cámara de cocción.

### ■ Autolimpieza

- Ducha retráctil integrada opcional.
- Limpieza automática del horno con CS Clean monocomponente (4+1 ciclos).
- Función de carga de detergente.
- Compartimento de detergente monoproducto integrado para CS Clean (lavado).





|                                       | HX-611C            | HX-711             | HX-1111             | HX-211T             |
|---------------------------------------|--------------------|--------------------|---------------------|---------------------|
| <b>CAPACIDAD</b>                      |                    |                    |                     |                     |
| Tipo de bandeja                       | GN 1/1             | GN 1/1             | GN 1/1              | GN 1/1              |
| Carro gn 1/1                          |                    |                    |                     | 1                   |
| Número de bandejas                    | 6                  | 7                  | 11                  | 20                  |
| Paso entre bandejas                   | 70 mm              | 70 mm              | 70 mm               | 70 mm               |
| <b>POTENCIA</b>                       |                    |                    |                     |                     |
| Potencia total                        | 7500 W             | 11000 W            | 17000 W             | 31500 W             |
| Grado de protección IP                | IPx4               | IPx4               | IPx4                | IPx4                |
| Capacidad de carga                    | 30 kg              | 35 kg              | 45 kg               | 90 kg               |
| Carga máxima por bandeja              | 5 kg               | 5 kg               | 5 kg                | 5 kg                |
| <b>DISTANCIAS PARA LA INSTALACIÓN</b> |                    |                    |                     |                     |
| Lado izquierdo                        | 500 mm             | 500 mm             | 500 mm              | 500 mm              |
| Lado derecho                          | 50 mm              | 50 mm              | 50 mm               | 50 mm               |
| Parte trasera                         | 50 mm              | 50 mm              | 50 mm               | 50 mm               |
| Parte superior                        | 500 mm             | 500 mm             | 500 mm              | 500 mm              |
| <b>CONEXIÓN HIDRÁULICA</b>            |                    |                    |                     |                     |
| Conexión auto-limpieza                | 3/4"               | 3/4"               | 3/4"                | 3/4"                |
| Conexión vapor (agua descalcificada)  | 3/4"               | 3/4"               | 3/4"                | 3/4"                |
| Presión de agua de alimentación (bar) | 1.5 - 5 bar        | 1.5 - 5 bar        | 1.5 - 5 bar         | 1.5 - 5 bar         |
| Diámetro de desagüe                   | 32 mm              | 32 mm              | 32 mm               | 32 mm               |
| <b>DIMENSIONES EXTERIORES</b>         |                    |                    |                     |                     |
| Dimensiones exteriores                | 510 x 905 x 850 mm | 850 x 890 x 890 mm | 850 x 890 x 1170 mm | 900 x 890 x 1915 mm |
| Peso neto                             | 79 kg              | 105 kg             | 142 kg              | 225 kg              |



**novedad**

**HORNO COMBISTEAM COMPACT HX-611**

Horno gastronorm compacto. Capacidad: 6 bandejas de GN 1/1.

|   |                             |
|---|-----------------------------|
| Horno CombiSteam Compact HX-611D 380-415/50-60/3N | <b>PVP</b><br><b>7.800€</b> |
|---|-----------------------------|

| Incluido   | Opcional   |
|--|--|
| <ul style="list-style-type: none"> <li>· Sonda multipunto.</li> <li>· Lavado automático con depósito para detergente mono producto.</li> <li>· Conectividad Wifi y USB.</li> </ul> | <ul style="list-style-type: none"> <li>· Opción de apertura a la izquierda.</li> <li>· Sonda sous-vide.</li> <li>· Ducha integrada.</li> <li>· Campana de condensación.</li> <li>· Soporte.</li> </ul> |

|                         |                            |
|-------------------------|----------------------------|
| Ducha integrada         | <b>PVP</b><br><b>+200€</b> |
| Apertura lado izquierdo | <b>+400€</b>               |

| LISTA DE CÓDIGOS |                           | Apertura derecha | Apertura izquierda | Ducha integrada | PVP           |
|------------------|---------------------------|------------------|--------------------|-----------------|---------------|
| 5120070          | HX-611D 380-415/50-60/3N  | ✓                |                    |                 | <b>7.800€</b> |
| 5120071          | HX-611I 380-415/50-60/3N  |                  | ✓                  |                 | <b>8.200€</b> |
| 5120072          | HX-611DD 380-415/50-60/3N | ✓                |                    | ✓               | <b>8.000€</b> |
| 5120073          | HX-611ID 380-415/50-60/3N |                  | ✓                  | ✓               | <b>8.400€</b> |



**HORNO COMBISTEAM HX-711**

Capacidad: 7 bandejas de GN 1/1.



**novedad**

|  |               |
|--|---------------|
|  | <b>PVP</b>    |
| <b>Horno CombiSteam HX-711D 380-415/50-60/3N</b> | <b>8.000€</b> |

| Incluido   | Opcional   |
|--|--|
| <ul style="list-style-type: none"> <li>· Sonda multipunto.</li> <li>· Lavado automático con depósito para detergente mono producto.</li> <li>· Conectividad Wifi y USB.</li> </ul> | <ul style="list-style-type: none"> <li>· Opción de apertura a la izquierda.</li> <li>· Voltaje 230V 3~</li> <li>· Sonda sous-vide.</li> <li>· Ducha integrada.</li> <li>· Campana de condensación.</li> <li>· Soporte para bandejas 600 x 400 mm.</li> <li>· Kit de composición en columna.</li> <li>· Soporte.</li> </ul> |

|                                |              |
|--------------------------------|--------------|
|                                | <b>PVP</b>   |
| <b>Ducha integrada</b>         | <b>+200€</b> |
| <b>Apertura lado izquierdo</b> | <b>+400€</b> |

| LISTA DE CÓDIGOS |                           | Apertura derecha | Apertura izquierda | Ducha integrada | PVP    |
|------------------|---------------------------|------------------|--------------------|-----------------|--------|
| 5120074          | HX-711D 380-415/50-60/3N  | ✓                |                    |                 | 8.000€ |
| 5120075          | HX-711I 380-415/50-60/3N  |                  | ✓                  |                 | 8.400€ |
| 5120076          | HX-711DD 380-415/50-60/3N | ✓                |                    | ✓               | 8.200€ |
| 5120077          | HX-711ID 380-415/50-60/3N |                  | ✓                  | ✓               | 8.600€ |

**HORNO COMBISTEAM HX-1111**

Capacidad: 11 bandejas de GN 1/1.



**novedad**

|   |               |
|---|---------------|
|   | <b>PVP</b>    |
| <b>Horno CombiSteam HX-1111D 380-415/50-60/3N</b> | <b>9.500€</b> |

| Incluido   | Opcional   |
|--|--|
| <ul style="list-style-type: none"> <li>· Sonda multipunto.</li> <li>· Lavado automático con depósito para detergente mono producto.</li> <li>· Conectividad Wifi y USB.</li> </ul> | <ul style="list-style-type: none"> <li>· Opción de apertura a la izquierda.</li> <li>· Voltaje 230V 3~</li> <li>· Sonda sous-vide.</li> <li>· Ducha integrada.</li> <li>· Campana de condensación.</li> <li>· Soporte para bandejas 600 x 400 mm.</li> <li>· Kit de composición en columna.</li> <li>· Soporte.</li> </ul> |

|                                |              |
|--------------------------------|--------------|
|                                | <b>PVP</b>   |
| <b>Ducha integrada</b>         | <b>+200€</b> |
| <b>Apertura lado izquierdo</b> | <b>+400€</b> |

| LISTA DE CÓDIGOS |                            | Apertura derecha | Apertura izquierda | Ducha integrada | PVP     |
|------------------|----------------------------|------------------|--------------------|-----------------|---------|
| 5120078          | HX-1111D 380-415/50-60/3N  | ✓                |                    |                 | 9.500€  |
| 5120079          | HX-1111I 380-415/50-60/3N  |                  | ✓                  |                 | 9.900€  |
| 5120080          | HX-1111DD 380-415/50-60/3N | ✓                |                    | ✓               | 9.700€  |
| 5120081          | HX-1111ID 380-415/50-60/3N |                  | ✓                  | ✓               | 10.100€ |



**novedad**

**HORNO COMBISTEAM HX-211T**

Capacidad: 1 carro de 20 bandejas de GN 1/1 (incluido).

Horno para supermercados y grandes servicios de catering colectivo: pantalla táctil, fiable, tecnológico.

HX-211T es el horno extragrande con 20 bandejas, que combina diseño, robustez y precisión, ideal para los entornos donde más se necesita: las grandes cocinas de comedores escolares, empresariales y hospitalarios, así como en la venta minorista a gran escala.

|         |  |                |
|---------|--|----------------|
|         |  | <b>PVP</b>     |
| 5120082 | <b>Horno CombiSteam HX-211T 380-415/50-60/3N</b> | <b>19.000€</b> |

| Incluido   | Opcional  |
|--|---|
| <ul style="list-style-type: none"> <li>· Sonda multipunto.</li> <li>· Ducha integrada.</li> <li>· Lavado automático con depósito para detergente mono producto.</li> <li>· 1 carro para 20 bandejas GN 1/1.</li> <li>· Conectividad Wifi y USB.</li> </ul> | <ul style="list-style-type: none"> <li>· Carro para 16 bandejas de 600 x 400 mm.</li> <li>· Carro para 16 bandejas GN 1/1.</li> </ul> |



ACCESORIOS - HORNOS GASTRONORM COMBISTEAM

Campanas de condensación



**novedad**

|         |                             | PVP    |
|---------|-----------------------------|--------|
| 5121175 | Campana de condensación KCC | 3.065€ |
| 5121176 | Campana de condensación KC  | 3.543€ |

Guías interiores de 600 x 400 mm para HX-711 / HX-1111



**novedad**

|         |   | PVP  |
|---------|---|------|
| 5121189 | Guías interiores (6) 600x400 mm para HX-711   | 340€ |
| 5121199 | Guías interiores (10) 600x400 mm para HX-1111 | 492€ |

Soportes para hornos CombiSteam



**novedad**

|         |                          | PVP    |
|---------|--------------------------|--------|
| 5121177 | Soporte HX-611           | 1.000€ |
| 5121178 | Soporte HX-711 / HX-1111 | 1.000€ |

Accesorios para instalación en columna

**novedad**

|         |                                   | PVP    |
|---------|-----------------------------------|--------|
| 5121182 | Soporte inferior horno en columna | 861€   |
| 5121183 | Unión horno en columna            | 939€   |
| 5121184 | Unión horno en columna (KC)       | 1.127€ |

Carros para horno HX-211T



**novedad**

|         |                                  | PVP    |
|---------|----------------------------------|--------|
| 5121185 | Carro horno HX-211T 20 x GN 1/1  | 3.190€ |
| 5121186 | Carro horno HX-211T 16 x 600x400 | 3.190€ |
| 5121187 | Carro horno HX-211T 16 x GN 1/1  | 3.190€ |





Sondas para hornos CombiSteam



**novedad**

|         |                     | PVP  |
|---------|---------------------|------|
| 5121191 | Sonda multipunto HX | 250€ |
| 5121192 | Sonda sous-vide HX  | 289€ |

Bandejas y parrillas para hornos CombiSteam



**novedad**

|         |                         | PVP  |
|---------|-------------------------|------|
| 5121195 | Bandeja 6 huevos HX     | 201€ |
| 5121196 | Bandeja para freir HX   | 254€ |
| 5121197 | Parrilla HX             | 207€ |
| 5121198 | Parrilla para pollos HX | 69€  |

Detergente para hornos CombiSteam



**novedad**

|         |                                | PVP  |
|---------|--------------------------------|------|
| 5121193 | Detergente HX (caja 12 x 1 kg) | 134€ |



## Abatidores de temperatura

### Abatimiento rápido, ultracongelación y conservación automática

El abatimiento rápido es el mejor sistema natural para alargar la vida de los alimentos. Potencia, versatilidad y fiabilidad son las características más notables de nuestros abatidores.

**El abatimiento rápido ayuda a mantener la calidad de los alimentos, preservar los nutrientes y a mejorar la eficiencia de los procesos en la cocina.**

#### ■ Un amplio campo de aplicaciones

- Pizzas congeladas, pasta fresca, pastelería, gastronomía, heladería, postres, panadería, etc.

#### ■ Un equipo, varias funciones

- Abatimiento rápido a +3°C, lo que inhibe la proliferación de bacterias y evita que el alimento se deshidrate por evaporación, permitiendo conservar las cualidades originales de la comida de cinco a siete días.
- Ultracongelación a -18°C en el centro en menos de cuatro horas, evitando la formación de macrocristales, condición esencial para -en el momento del uso- el alimento descongelado tenga la consistencia y calidad originarias.
- Conservación automática en la temperatura de mantenimiento programada al final de cada función.

#### ■ Construcción robusta, higiénica y fiable

- Fabricado en acero inoxidable con protección catódica higiénica y fácil de limpiar.
- Aislamiento por espuma de poliuretano expandido en agua libre de CFC's y HCFC's.
- Compresores de alta potencia para un enfriamiento rápido
- Flujo de aire indirecto.
- Refrigerante freón de bajo contenido en GWP.
- Evaporadores tratados con catafóresis para reducir olores y moho, favoreciendo rendimiento y durabilidad en el tiempo.

#### ■ Panel de control avanzado

- Ciclos por temperatura, tiempo o sonda al corazón.
- Función HARD para refrigeración rápida, SOFT para ultracongelación.
- Almacenamiento de datos al final del ciclo.
- Posibilidad de personalizar y almacenar ciclos y ajustes.
- Funciones HACCP para almacenamiento de alarmas.
- Conectividad Bluetooth para un máximo control de los procesos.

#### ■ Ciclos especiales

- Preenfriamiento.
- Sanitización de pescado crudo.
- Endurecimiento del helado.
- Otros ciclos opcionales: descongelación, esterilización del interior, enfriamiento por sonda al corazón.





|   | AT-3 2/3 | AT-3 1/1 | AT-5 1/1 | AT-7P   | AT-10 1/1 |
|---|----------|----------|----------|---------|-----------|
| <b>CARACTERÍSTICAS</b>                      |          |          |          |         |           |
| Capacidad recipientes GN 2/3                | 3        | -        | -        | -       | -         |
| Capacidad recipientes GN 1/1                | -        | 3        | 5        | 7       | 10        |
| Capacidad recipientes GN 2/1                | -        | -        | -        | -       | -         |
| Paso entre bandejas                         | 70 mm    | 70 mm    | 70 mm    | 70 mm   | 70 mm     |
| Carro gn 1/1                                | -        | -        | -        | -       | -         |
| carro gn 2/1                                | -        | -        | -        | -       | -         |
| Carro en 600 x 400                          | -        | -        | -        | -       | -         |
| Carro en 600 x 800                          | -        | -        | -        | -       | -         |
| Sonda al corazón                            | sí       | sí       | sí       |         | sí        |
| <b>CAPACIDAD ABATIMIENTO</b>                |          |          |          |         |           |
| Capacidad de abatimiento en                 | 90'      | 90'      | 90'      | 90'     | 90'       |
| Capacidad de abatimiento - rendimiento      | 7 kg     | 7 kg     | 20 kg    | 25 kg   | 28 kg     |
| Capacidad de ultracongelación en            | 240'     | 240'     | 240'     | 240'    | 240'      |
| Capacidad de ultracongelación - rendimiento | 4.9 kg   | 5 kg     | 14 kg    | 16 kg   | 18 kg     |
| Consumo                                     | 700 W    | 720 W    | 1000 W   | 1200 W  | 3600 W    |
| <b>DIMENSIONES EXTERIORES</b>               |          |          |          |         |           |
| Ancho                                       | 600 mm   | 600 mm   | 820 mm   | 820 mm  | 820 mm    |
| Fondo                                       | 605 mm   | 864 mm   | 740 mm   | 738 mm  | 800 mm    |
| Alto  | 400 mm   | 460 mm   | 900 mm   | 1142 mm | 1750 mm   |
| Peso neto                                   | 42 kg    | 55 kg    | 90 kg    | 140 kg  | 190 kg    |

|   | AT-14 1/1 | AT-12 2/70 | AT-20   | AT-20 (COMPATIBLE) | AT-20 MD |
|---|-----------|------------|---------|--------------------|----------|
| <b>CARACTERÍSTICAS</b>                      |           |            |         |                    |          |
| Capacidad recipientes GN 2/3                | -         | -          | -       | -                  | -        |
| Capacidad recipientes GN 1/1                | 14        | -          | -       | -                  | -        |
| Capacidad recipientes GN 2/1                | -         | 12         | -       | -                  | -        |
| Paso entre bandejas                         | 65 mm     | 70 mm      |         |                    |          |
| Carro gn 1/1                                |           | -          | 1       | 1                  | 1        |
| carro gn 2/1                                | -         | -          | 1       | -                  | 1        |
| Carro en 600 x 400                          | -         | -          | 1       | -                  | 1        |
| Carro en 600 x 800                          | -         | -          | 1       | -                  | 1        |
| Sonda al corazón                            | sí        | sí         | sí      | sí                 | sí       |
| <b>CAPACIDAD ABATIMIENTO</b>                |           |            |         |                    |          |
| Capacidad de abatimiento en                 | 90'       | 90'        | 90'     | 90'                | 90'      |
| Capacidad de abatimiento - rendimiento      | 39 kg     | 70 kg      | 90 kg   | 75 kg              | 90 kg    |
| Capacidad de ultracongelación en            | 240'      | 240'       | 240'    | 240'               | 240'     |
| Capacidad de ultracongelación - rendimiento | 23 kg     | 40 kg      | 65 kg   | 45 kg              | 65 kg    |
| Consumo                                     | 3800 W    | 3800 W     | 3900 W  | 3800 W             | 4500 W   |
| <b>DIMENSIONES EXTERIORES</b>               |           |            |         |                    |          |
| Ancho                                       | 820 mm    | 820 mm     | 890 mm  | 945 mm             | 1000 mm  |
| Fondo                                       | 800 mm    | 1130 mm    | 1397 mm | 1116 mm            | 1055 mm  |
| Alto  | 1750 mm   | 1825 mm    | 2450 mm | 2445 mm            | 2220 mm  |
| Peso neto                                   | 190 kg    | 250 kg     | 450 kg  | 360 kg             | 455 kg   |



**ABATIDOR DE TEMPERATURA AT-3 2/3**



3 x GN 2/3 (paso: 70 mm).

Rendimiento:

- Refrigeración: 7 kg / 90'.
- Ultracongelación: 4.9 kg / 240'.

|         |                            |                      |
|---------|----------------------------|----------------------|
| 5140183 | Abatidor AT-3 2/3 230/50/1 | PVP<br><b>3.410€</b> |
|---------|----------------------------|----------------------|

| Incluido   | Opcional   |
|--|--|
| <ul style="list-style-type: none"> <li>· Sonda al corazón.</li> <li>· Conectividad Bluetooth.</li> </ul> | <ul style="list-style-type: none"> <li>· Conectividad Wifi para un control de procesos desde cualquier lugar.</li> </ul> |

**ABATIDOR DE TEMPERATURA AT-3 1/1**



3 x GN 1/1 (paso: 70 mm).

Rendimiento:

- Refrigeración: 7 kg / 90'.
- Ultracongelación: 5 kg / 240'.

|         |                            |                      |
|---------|----------------------------|----------------------|
| 5140182 | Abatidor AT-3 1/1 230/50/1 | PVP<br><b>4.112€</b> |
|---------|----------------------------|----------------------|

| Incluido   | Opcional   |
|--|--|
| <ul style="list-style-type: none"> <li>· Sonda al corazón.</li> <li>· Conectividad Bluetooth.</li> </ul> | <ul style="list-style-type: none"> <li>· Conectividad Wifi para un control de procesos desde cualquier lugar.</li> </ul> |

**ABATIDOR DE TEMPERATURA AT-5 1/1**



5 x GN 1/1 / EN 600 x 400 (paso: 70 mm).

Rendimiento:

- Refrigeración: 20 kg / 90'.
- Ultracongelación: 14 kg / 240'.

|         |                               |                      |
|---------|-------------------------------|----------------------|
| 5140185 | Abatidor AT-5 1/1 230/50-60/1 | PVP<br><b>5.150€</b> |
|---------|-------------------------------|----------------------|

| Incluido   | Opcional   |
|--|--|
| <ul style="list-style-type: none"> <li>· Sonda al corazón.</li> <li>· Conectividad Bluetooth.</li> </ul> | <ul style="list-style-type: none"> <li>· Conectividad Wifi para un control de procesos desde cualquier lugar.</li> </ul> |

**ABATIDOR DE TEMPERATURA AT-7P 1/1**



7 x GN 1/1 / EN 600 x 400 (paso: 70 mm).

Rendimiento:

- Refrigeración: 25 kg / 90'.
- Ultracongelación: 16 kg / 240'.

|         |                              |                      |
|---------|------------------------------|----------------------|
| 5170188 | Abatidor AT-7PW 1/1 230/50/1 | PVP<br><b>6.400€</b> |
|---------|------------------------------|----------------------|

| Incluido  | Opcional  |
|---|---|
| <ul style="list-style-type: none"> <li>· Sonda al corazón.</li> <li>· Conectividad Wifi.</li> </ul> | <ul style="list-style-type: none"> <li>· Esterilización por ozono.</li> </ul> |

**novedad**



**ABATIDOR DE TEMPERATURA AT-10 1/1**

10 x GN 1/1 / EN 600 x 400 (paso: 70 mm).

Rendimiento:

- Refrigeración: 28 kg / 90'.
- Ultracongelación: 18 kg / 240'.

|         |                                 | PVP    |
|---------|---------------------------------|--------|
| 5140190 | Abatidor AT-10 1/1 230/50-60/1  | 8.888€ |
| 5140192 | Abatidor AT-10 1/1 400/50-60/3N | 8.888€ |

**Incluido**

- Sonda al corazón.
- Conectividad Bluetooth.

**Opcional**

- Conectividad Wifi para un control de procesos desde cualquier lugar.



**ABATIDOR DE TEMPERATURA AT-14 1/1**

14 x GN 1/1 / EN 600 x 400 (paso: 65 mm).

Rendimiento:

- Refrigeración: 39 kg / 90'.
- Ultracongelación: 23 kg / 240'.

|         |                                 | PVP     |
|---------|---------------------------------|---------|
| 5140194 | Abatidor AT-14 1/1 400/50-60/3N | 10.038€ |

**Incluido**

- Sonda al corazón.
- Conectividad Bluetooth.

**Opcional**

- Conectividad Wifi para un control de procesos desde cualquier lugar.



**ABATIDOR DE TEMPERATURA AT-12-2/70**

12 x GN 2/1 (paso: 70 mm).

Rendimiento:

- Refrigeración: 70 kg / 90'.
- Ultracongelación: 40 kg / 240'.

|         |                               | PVP     |
|---------|-------------------------------|---------|
| 5140178 | Abatidor AT-12-2/70 400/50/3N | 18.126€ |

**Incluido**

- Sonda al corazón.
- Conectividad Bluetooth.

**Opcional**

- Conectividad Wifi para un control de procesos desde cualquier lugar.



**ABATIDOR DE TEMPERATURA AT-20**

1 carro(s) GN 1/1 / 1 carro GN 2/1 / EN 600 x 400 / EN 600 x 800. Motor integrado.

Rendimiento:

- Refrigeración: 90 kg / 90'.
- Ultracongelación: 65 kg / 240'.

|         |                          | PVP     |
|---------|--------------------------|---------|
| 5140145 | Abatidor AT-20 400/50/3N | 25.146€ |

**Incluido**

- Sonda al corazón.
- Conectividad Bluetooth.

**Opcional**

- Conectividad Wifi para un control de procesos desde cualquier lugar.





### ABATIDOR DE TEMPERATURA AT-20 (COMPATIBLE)

1 carro 20 x GN 1/1 compatible con hornos. Motor integrado.

Rendimiento:

- Refrigeración: 75 kg / 90'.
- Ultracongelación: 45 kg / 240'.

|         |  | PVP     |
|---------|--|---------|
| 5140149 | Abatidor AT-20CHS 400/50/3N (compatible con Samic HX-211T) | 19.347€ |
| 5140142 | Abatidor AT-20CHR 400/50/3N (compatible con Rational)      | 19.347€ |
| 5140143 | Abatidor AT-20CHC 400/50/3N (compatible con Convotherm)    | 19.347€ |
| 5140144 | Abatidor AT-20CHG 400/50/3N (compatible con Giorik)        | 19.347€ |

#### Incluido

- Sonda al corazón.
- Conectividad Bluetooth.

#### Opcional

- Conectividad Wifi para un control de procesos desde cualquier lugar.



### ABATIDOR DE TEMPERATURA AT-20 MD

1 carro GN 1/1 / 1 carro GN 2/1 / EN 600 x 400 / EN 600 x 800. Motor a distancia.

Rendimiento:

- Refrigeración: 90 kg / 90'.
- Ultracongelación: 65 kg / 240'.

|         |                             | PVP     |
|---------|-----------------------------|---------|
| 5140146 | Abatidor AT-20 MD 400/50/3N | 28.418€ |

#### Incluido

- Sonda al corazón.
- Conectividad Bluetooth.

#### Opcional

- Conectividad Wifi para un control de procesos desde cualquier lugar.

## ACCESORIOS



### Carro bandejas

Fabricados en acero inoxidable y diseñados especialmente para abatidores.

Para GN 1/1 y GN 2/1.

- Carro para 20 bandejas GN.
- Ruedas inox.
- Soporta hasta - 45°C.

|         |                          | PVP    |
|---------|--------------------------|--------|
| 5140027 | Carro 20 bandejas GN 1/1 | 1.013€ |
| 5140028 | Carro 20 bandejas GN 2/1 | 1.086€ |



## Termoselladoras de barquetas

### Termo-sellado de barquetas con film

Anchura máxima de la bobina de 150 mm / 210 mm.

- Ideal para el transporte de alimentos elaborados o semi-elaborados.
- Permite el transporte del producto envasado sin pérdida de líquidos o salsas.
- Carrocería de acero inoxidable.
- Regulación electrónica de la temperatura.
- Placa de soldadura plana, válida para cualquier medida.
- Sellado y corte del film simultáneo.

**NOTA: Consultar otros modelos.**



|                               | TS-150 | TM-150 | TM-210 |
|-------------------------------|--------|--------|--------|
| Ancho de bobina               | 150 mm | 150 mm | 210 mm |
| Potencia total                | 450 W  | 500 W  | 700 W  |
| Ciclos por minuto             |        | 6-8    | 6-8    |
| <b>DIMENSIONES EXTERIORES</b> |        |        |        |
| Peso neto                     | 11 kg  | 20 kg  | 25 kg  |





### TERMOSELLADORA TS-150

Para el sellado de barquetas con film.  
Anchura máxima de la bobina de 150 mm.

|         |                                   | PVP    |
|---------|-----------------------------------|--------|
| 1150001 | Termoselladora TS-150 230/50-60/1 | 1.168€ |

#### Incluido

- 2 moldes intercambiables: admite barquetas de dos medidas variando la profundidad y por tanto su capacidad.
- 1 bobina de film.



### TERMOSELLADORA DE BARQUETAS TM-150

Termoselladora eléctrica manual.

Ancho de bobina: 150 mm.

- Medidas compactas.
- Cambio de molde rápido y seguro.
- Moldes fijos o modular "MULTI".
- Alarma acústica de fin de ciclo.
- 6-8 ciclos por minuto.
- 5 programas de soldadura digital personalizados.

**NOTA: Los moldes se piden por separado.**

|         |                                 | PVP    |
|---------|---------------------------------|--------|
| 5140315 | Termoselladora TM-150 230/50/1  | 2.633€ |
| 5141151 | Molde TM-150/1 (1 x 190x137 mm) | 613€   |
| 5141152 | Molde TM-150/2 (1 x 137x95 mm)  | 652€   |
| 5141159 | Molde TM-150/M (Multi)          | 959€   |



### TERMOSELLADORA DE BARQUETAS TM-210

Termoselladora eléctrica manual.

Ancho de bobina: 210 mm.

- Medidas compactas.
- Cambio de molde rápido y seguro.
- Moldes fijos o modular "MULTI".
- Alarma acústica de fin de ciclo.
- 6-8 ciclos por minuto.
- 5 programas de soldadura digital personalizados.

**NOTA: Los moldes se piden por separado.**

|         |                                 | PVP    |
|---------|---------------------------------|--------|
| 5140321 | Termoselladora TM-210 230/50/1  | 3.499€ |
| 5142211 | Molde TM-210/1 (1 x 260x190 mm) | 613€   |
| 5142212 | Molde TM-210/2 (1 x 190x137 mm) | 652€   |
| 5142219 | Molde TM-210/M (Multi)          | 1.223€ |



ACCESORIOS

Moldes para termoselladoras TM



**Moldes para termoselladora TM-150**

**Molde TM-150/1 (1 x 190x137 mm).**

**Molde TM-150/2 (1 x 137x95 mm).**

**Molde TM-150/M (Multi):**

- 137 mm x 95 mm
- 137 mm x 137 mm
- 190 mm x 137 mm

**Moldes para termoselladora TM-210**

**Molde TM-210/1 (1 x 260x190 mm).**

**Molde TM-210/2 (1 x 190x137 mm).**

**Molde TM-210/M (Multi):**

- 260 mm x 190 mm
- 230 mm x 190 mm
- 190 mm x 137 mm
- 190 mm x 95 mm
- 137 mm x 95 mm

|         |                                 | PVP    |
|---------|---------------------------------|--------|
| 5141151 | Molde TM-150/1 (1 x 190x137 mm) | 613€   |
| 5141152 | Molde TM-150/2 (1 x 137x95 mm)  | 652€   |
| 5141159 | Molde TM-150/M (Multi)          | 959€   |
| 5142211 | Molde TM-210/1 (1 x 260x190 mm) | 613€   |
| 5142212 | Molde TM-210/2 (1 x 190x137 mm) | 652€   |
| 5142219 | Molde TM-210/M (Multi)          | 1.223€ |

Bobina film para TS-150



Longitud: 300 m.

Bobina para la termoselladora TS-150.

Ancho de la bobina: 150 mm.

|         |                                     | PVP |
|---------|-------------------------------------|-----|
| 2150165 | Bobina film TS-150 (150 mm x 300 m) | 59€ |

Bobinas film para TM



Bobinas film para TM-150 y TM-210.

Longitud de las bobinas: 200 m.

|         |   | PVP  |
|---------|---|------|
| 6142018 | Bobina film TM-150 PET/PP (150 mm x 200 m)            | 36€  |
| 6142019 | Bobina film TM-210 PET/PP (210 mm x 200 m)            | 49€  |
| 6142024 | Bobina film TM-150 BIO (150 mm x 200 m) · Compostable | 241€ |

**Barquetas de polipropileno para TS-150**

Barquetas para utilizar en termoselladoras TS-150.

Fabricadas en polipropileno.

- Amplia selección de medidas y capacidades.
- Se venden en packs de diferentes unidades.



|         |  | PVP  |
|---------|--|------|
| 5150101 | Barqueta 192 x 136 x 98 mm - 2 l (600 ud.)     | 250€ |
| 5150107 | Barqueta 192 x 136 x 85 mm - 1.5 l (660 ud.)   | 180€ |
| 5150112 | Barqueta 192 x 136 x 72 mm - 1.2 l (840 ud.)   | 249€ |
| 5150117 | Barqueta 192 x 136 x 54 mm - 1 l (960 ud.)     | 227€ |
| 5150121 | Barqueta 192 x 136 x 40 mm - 0.75 l (1260 ud.) | 282€ |
| 5150126 | Barqueta 192 x 136 x 35 mm - 0.65 l (1260 ud.) | 232€ |
| 5150131 | Barqueta 136 x 96 x 66 mm - 0.5 l (1600 ud.)   | 201€ |
| 5150136 | Barqueta 136 x 96 x 49 mm - 0.375 l (2160 ud.) | 232€ |
| 5150141 | Barqueta 136 x 96 x 35 mm - 0.25 l (2400 ud.)  | 235€ |

**Barquetas de polipropileno para termoselladoras TM**

Barquetas para utilizar en termoselladoras TM.

Fabricadas en polipropileno.

- Amplia selección de medidas y capacidades.
- Se venden en packs de diferentes unidades.




|         |   | PVP  |
|---------|---|------|
| 5140150 | Barqueta TM-PP 137 x 95 x 30 mm - 0.2 l (1400 ud.)        | 162€ |
| 5140151 | Barqueta TM-PP 137 x 95 x 45 mm - 0.3 l (1360 ud.)        | 156€ |
| 5140152 | Barqueta TM-PP 137 x 95 x 63 mm - 0.4 l (1280 ud.)        | 148€ |
| 5140153 | Barqueta TM-PP 190 x 137 x 20 mm 0.39 l (700 ud.)         | 148€ |
| 5140154 | Barqueta TM-PP 190 x 137 x 38 mm - 0.6 l (660 ud.)        | 145€ |
| 5140155 | Barqueta TM-PP 190 x 137 x 50 mm - 0.75 l (640 ud.)       | 142€ |
| 5140156 | Barqueta TM-PP 190 x 137 x 72 mm - 1 l (600 ud.)          | 130€ |
| 5140157 | Barqueta TM-PP 230 x 190 x 25 mm - 0.79 l (350 ud.)       | 130€ |
| 5140158 | Barqueta TM-PP 230 x 190 x 35 mm - 1.4 l (330 ud.)        | 137€ |
| 5140159 | Barqueta TM-PP 230 x 190 x 50 mm - 1.64 l (320 ud.)       | 133€ |
| 5140160 | Barqueta TM-PP 230 x 190 x 65 mm - 2.13 l (300 ud.)       | 153€ |
| 5140161 | Barqueta TM-PP 260 x 190 x 25 mm - 0.93 l (350 ud.)       | 138€ |
| 5140162 | Barqueta TM-PP 260 x 190 x 35 mm - 1.4 l (330 ud.)        | 145€ |
| 5140163 | Barqueta TM-PP 260 x 190 x 50 mm - 2 l (320 ud.)          | 143€ |
| 5140164 | Barqueta TM-PP 260 x 190 x 65 mm - 2.5 l (300 ud.)        | 151€ |
| 5140165 | Barqueta TM-PP 260 x 190 x 95 mm - 3.5 l (230 ud.)        | 133€ |
| 5140170 | Barqueta TM-BIO 192 x 140 x 45 mm (400 ud.) · Compostable | 288€ |





## CAFETERÍA-BUFFET





## Exprimidor de naranjas y cítricos

### Para cafetería, bar, buffet, etc

Exprimidores de zumo profesionales robustos y duraderos para bares y cafeterías fabricados en acero inoxidable.



#### Para distintos tipos de necesidades

- Producción de 200 naranjas/hora.
- Para todo tipo de establecimientos.
- Disponible en versión de presión manual y de palanca.

#### Garantía de higiene y durabilidad

- Cuerpo de acero inoxidable.
- Fácil de manejar y limpiar.
- Muy duradero.

|                          | ECM                | ECP                |
|--------------------------|--------------------|--------------------|
| Producción naranjas/hora | 200                | 200                |
| Potencia total           | 130 W              | 130 W              |
| Presión por palanca      | -                  | sí                 |
| Presión manual           | sí                 | -                  |
| Dimensiones exteriores   | 200 x 280 x 340 mm | 200 x 300 x 370 mm |
| Peso neto                | 7 kg               | 8 kg               |





**EXPRIMIDOR PROFESIONAL ECM**



Exprimidor de naranjas de presión manual para bar o cafetería.  
Exprimidor de naranjas de presión manual con una producción de 200 naranjas / hora.

|         |                         |             |
|---------|-------------------------|-------------|
| 3420030 | Exprimidor ECM 230/50/1 | PVP         |
|         |                         | <b>428€</b> |

**Opcional**

- Colador tipo chino acero inoxidable.
- Jarra acero inoxidable 1.5 litros.

**EXPRIMIDOR DE NARANJAS CON PALANCA ECP**



Exprimidor de naranjas con presión de palanca para bar o cafetería.  
Exprimidor de naranjas con palanca ECP con una producción de 200 naranjas / hora.

|         |                         |             |
|---------|-------------------------|-------------|
| 3420033 | Exprimidor ECP 230/50/1 | PVP         |
|         |                         | <b>579€</b> |

**Opcional**

- Colador tipo chino acero inoxidable.
- Jarra acero inoxidable 1.5 litros.

**ACCESORIOS**

**Colador Exprimidor**

Consigue un zumo con menos pulpa.



|         |                       |            |
|---------|-----------------------|------------|
| 4420522 | Colador exterior inox | PVP        |
|         |                       | <b>35€</b> |

**Jarra Exprimidor**

Jarra acero inoxidable 1.5 litros.



|         |                  |            |
|---------|------------------|------------|
| 4420144 | Jarra inox 1.5 l | PVP        |
|         |                  | <b>44€</b> |



## Licadora industrial

### Licadoras de frutas profesionales

Para licuar frutas y verduras, separando el zumo de la pulpa, así como para obtener licuados para diversos procesos en la cocina. Ideales para bar, cafetería y restauración, tanto para barra como para los procesos que tienen lugar en la cocina.



#### ■ LI-240: licuadora profesional

- Cuenta con un **contenedor de residuos de gran tamaño** (3.25 l) que posibilita la utilización continua.
- Cesta equipada con cuchillas y colador de acero inoxidable.
- Cuenta con **sistema de expulsión continua** de residuos.
- **Botón "turbo"**, que posibilita la limpieza de la cesta y el equilibrado de las posibles vibraciones de la máquina.
- Fácil de usar y de limpiar.
- Montaje y desmontaje fácil.
- Tapa superior y cubierta del recogedor de residuos, diseñados para evitar atascos durante el trabajo.
- Cuenta con las homologaciones necesarias para su uso tanto doméstico como industrial.

#### ■ LI-500 / LI-700: licuadoras de gran producción

- Cuerpo de acero inoxidable.
- Recipiente grande para pulpa. Expulsión continua de residuos.
- Equipado con dispositivos de seguridad.
- Desmontaje y limpieza muy sencillos.

#### ■ LL-60: Licuadora lenta profesional

- **Extracción en frío** de zumos de fruta y verdura.
- **Mantiene intactas las vitaminas** y el resto de las propiedades nutritivas de los alimentos.
- Ideal para bares, restaurantes y establecimientos conscientes de los beneficios de la extracción en frío de los jugos.

|                        | LI-240             | LL-60              | LI-500             | LI-700             |
|------------------------|--------------------|--------------------|--------------------|--------------------|
| Velocidad (rpm)        | 6300               | 60-70              | 2800               | 3000               |
| Potencia total         | 240 W              | 240 W              | 500 W              | 700 W              |
| Dimensiones exteriores | 205 x 310 x 360 mm | 120 x 230 x 370 mm | 416 x 233 x 493 mm | 473 x 253 x 522 mm |
| Peso neto              | 4.2 kg             | 7.2 kg             | 8.76 kg            | 13.2 kg            |





LICUADORA LI-240

Licuadora profesional diseñada para una utilización continua. La licuadora LI-240 de Sammic, fabricada con tecnología suiza, está construida en acero inoxidable y su elevado rendimiento está a la altura de los usuarios más exigentes.

|         |                              |             |
|---------|------------------------------|-------------|
|         |                              | <b>PVP</b>  |
| 5410000 | Licuadora LI-240 230/50-60/1 | <b>583€</b> |

**Incluido**

- Recogedor de residuos de gran tamaño.



LICUADORA A BAJA VELOCIDAD LL-60

Licuadora profesional de presión en frío. Con un motor a 60 - 70 rpm, permite un uso continuado durante 15 minutos. Fabricado en materiales libres de BPA.

|         |  |             |
|---------|--|-------------|
|         |  | <b>PVP</b>  |
| 5410008 | Licuadora a baja velocidad LL-60 230/50-60/1 | <b>416€</b> |



LICUADORA LI-500

Licuadora profesional gran producción. 100 kg/h. Extrae el máximo jugo de las frutas y verduras, sin alterar sus propiedades.

- Cuerpo de acero inoxidable.
- Recipiente para residuos de gran capacidad. Expulsión continua de residuos.
- Dispositivos de seguridad en la tapa y el brazo de seguridad.
- No apto para producto congelado.
- Desmontaje y limpieza my fáciles.

|         |                           |             |
|---------|---------------------------|-------------|
|         |                           | <b>PVP</b>  |
| 5410001 | Licuadora LI-500 230/50/1 | <b>663€</b> |

**novedad**



LICUADORA LI-700

Licuadora profesional gran producción. 120 kg/h. Extrae el máximo jugo de las frutas y verduras, sin alterar sus propiedades.

- Cuerpo de acero inoxidable.
- Recipiente para residuos de gran capacidad. Expulsión continua de residuos.
- Dispositivos de seguridad en la tapa y el brazo de seguridad.
- No apto para producto congelado.
- Desmontaje y limpieza my fáciles.

|         |                           |               |
|---------|---------------------------|---------------|
|         |                           | <b>PVP</b>    |
| 5410003 | Licuadora LI-700 230/50/1 | <b>1.071€</b> |

**novedad**



## Batidor de bebidas

### Batidor-mezclador de bebidas

Ideal para todo tipo de batidos y cócteles.

- Indicada para todo tipo de bebidas y batidos.
- Equipada con un vaso de acero inoxidable.
- 1 litro de capacidad.



|                        | BB-900             |
|------------------------|--------------------|
| Capacidad del vaso     | 1 l                |
| Potencia total         | 150 W              |
| Dimensiones exteriores | 160 x 200 x 550 mm |
| Peso neto              | 3 kg               |



#### BATIDOR DE BEBIDAS BB-900

Batidor de bebidas profesional.

Ideal para todo tipo de batidos.

|         |                                    | PVP  |
|---------|------------------------------------|------|
| 5410010 | Batidor bebidas BB-900 230/50-60/1 | 559€ |

#### Incluido

- Vaso acero inoxidable 1 litro.





## Trituradores de alimentos y bebidas

### Batidoras americanas

Dos modelos de trituradores de vaso para hacer puré, moler, rallar, etc.



Procesador de alimentos ideal para hospitales, centros geriátricos y para establecimientos donde se necesita obtener un triturado muy fino.

- Potencia: 1200 W
- Velocidad variable y pulsador de ráfagas.
- Vaso altamente resistente.
- Sin BPA.
- Bloque motor muy resistente y duradero.

|                        | TB-1500            | TB-2000            |
|------------------------|--------------------|--------------------|
| Capacidad del vaso     | 1.5 l              | 2 l                |
| Potencia total         | 1200 W             | 1200 W             |
| Velocidad (maxima)     | 28000 rpm          | 28000 rpm          |
| Dimensiones exteriores | 200 x 240 x 420 mm | 205 x 230 x 510 mm |
| Peso neto              | 4.8 kg             | 4.3 kg             |

#### TRITURADOR DE VASO TB-1500

Batidora americana con vaso de 1.5 litros.

Libre de BPA.



|         |   | PVP  |
|---------|---|------|
| 5410032 | Triturador de bebidas TB-1500 230/50-60/1 | 556€ |

#### Incluido

- Vaso de 1.5 l.

#### Opcional

- Vaso de 2 l.
- Vaso de 4 l.
- Carcasa silenciosa para vaso de 1.5 l.

#### TRITURADOR DE VASO TB-2000

Batidora americana con vaso de 2 litros.

Libre de BPA.



|         |   | PVP  |
|---------|---|------|
| 5410035 | Triturador de bebidas TB-2000 230/50-60/1 | 556€ |

#### Incluido

- Vaso de 2 l.

#### Opcional

- Vaso de 1.5 l.
- Vaso de 4 l.
- Carcasa silenciosa para vaso de 1.5 l.





**ACCESORIOS**
**Vaso de 1.5 litros**


Fabricado con material altamente resistente.

\*BPA free.

|         |                          | PVP         |
|---------|--------------------------|-------------|
| 5410038 | Jarra 1.5 l TB-1500/2000 | <b>161€</b> |

**Cubierta silenciosa para vaso de 1.5 litros**


Carcasa silenciosa aislante de ruido.

Para TB-1500 / 2000. Únicamente para vaso de 1.5 litros.

- Su función es aislar el ruido que produce la máquina en funcionamiento.
- Dimensiones: 250 x 300 x 460 mm.

|         |  | PVP         |
|---------|--|-------------|
| 5410039 | Carcasa silenciosa para jarra de 1.5 l para TB | <b>191€</b> |

**Vaso de 2 litros**


Fabricado con material altamente resistente.

\*BPA free.

|         |                          | PVP         |
|---------|--------------------------|-------------|
| 6420580 | Jarra 2 l TB-1500 / 2000 | <b>173€</b> |

**Vaso de 4 litros**


Fabricado con material altamente resistente.

\*BPA free.

|         |                          | PVP         |
|---------|--------------------------|-------------|
| 5410041 | Jarra 4 l TB-1500 / 2000 | <b>231€</b> |



## Triturador de hielo

### Picadora de hielo de uso profesional

- Cuerpo de aleación especial de aluminio.
- Vaso de acero inoxidable.
- Microrruptor de seguridad.
- Regulación del triturado a 4 niveles.



|                        | TH-1100            |
|------------------------|--------------------|
| Potencia total         | 450 W              |
| Dimensiones exteriores | 250 x 300 x 660 mm |
| Peso neto              | 9 kg               |



#### TRITURADOR DE HIELO TH-1100

Triturador de paso continuo.

|         |   | PVP    |
|---------|---|--------|
| 5410045 | Triturador de hielo TH-1100 230/50-60/1 | 1.066€ |



## Termos de leche

### Termos-calentadores al baño maría

Termos-calentadores de leche al baño maría enfocados a dar servicio de desayuno en hoteles, comedores, cafeterías, oficinas y buffets.



#### Termos de leche profesionales

- 5 y 10 litros de capacidad.
- Construidos en acero inoxidable de máxima calidad.

#### Equipados con:

- Grifo hermético anti-goteo.
- Bandeja anti-goteo.
- Termostato regulable.

|                        | TM-5               | TM-10              |
|------------------------|--------------------|--------------------|
| Capacidad              | 5 l                | 10 l               |
| Potencia total         | 1000 W             | 1500 W             |
| Dimensiones exteriores | 240 x 360 x 510 mm | 310 x 420 x 510 mm |
| Peso neto              | 8 kg               | 9 kg               |



#### TERMO DE LECHE BAÑO MARÍA TM-5

Capacidad: 5 litros.

|         |                              | Capacidad | PVP         |
|---------|------------------------------|-----------|-------------|
| 5400082 | Termo leche TM-5 230/50-60/1 | 5 l       | <b>559€</b> |



#### TERMO DE LECHE BAÑO MARÍA TM-10

Capacidad: 10 litros.

|         |                               | Capacidad | PVP         |
|---------|-------------------------------|-----------|-------------|
| 5400087 | Termo leche TM-10 230/50-60/1 | 10 l      | <b>801€</b> |



## Ollas para sopa

### Ollas para sopa y líquidos calientes de 10 litros



- Capacidad 10 litros.
- Potencia 450 W.
- Sólo baño maría.
- Dimensiones: Ø 340 x 340 mm.
- Peso neto: 5.5 kg.

|                        | OS-10              | OSI-10             |
|------------------------|--------------------|--------------------|
| Capacidad              | 10 l               | 10 l               |
| Potencia total         | 450 W              | 450 W              |
| Baño maría             | sí                 | sí                 |
| Temperatura máxima     | 95°C               | 95°C               |
| Dimensiones exteriores | 340 x 340 x 340 mm | 340 x 340 x 340 mm |
| Peso neto              | 5.5 kg             | 5.5 kg             |

#### OLLA OS-10

Ollas para sopa y líquidos calientes de 10 litros. Acabado: esmaltado negro.

- Acabado: esmaltado negro.
- Sólo baño maría.



|                                     | Capacidad | PVP         |
|-------------------------------------|-----------|-------------|
| 5200012 Olla sopa OS-10 230/50-60/1 | 10 l      | <b>236€</b> |

#### OLLA OSI-10

Ollas para sopa y líquidos calientes de 10 litros. Acabado: acero inoxidable.

- Acabado: acero inoxidable.
- Sólo baño maría.



|                                      | Capacidad | PVP         |
|--------------------------------------|-----------|-------------|
| 5200014 Olla sopa OSI-10 230/50-60/1 | 10 l      | <b>319€</b> |





## Hornos microondas industriales

### Hornos microondas industriales para bar, cafetería y buffet


**Gama completa de microondas profesionales adecuada a las necesidades de cualquier usuario**

- Potencias de 900 a 1.800 W y volumen interior de hasta 34 litros.
- Interior y exterior de acero inoxidable en todos los modelos.
- Modelos fácilmente programables disponibles en distintas versiones, que aseguran un producto final de calidad uniforme.
- **HM-910**: modelo semi-profesional con plato giratorio.
- **MO-1000 / MO-1000M**: modelos profesionales con volumen interno de 25 litros.
- **MO-1817S**: modelo de uso intensivo equipado con 2 magnetrones. Volumen interior de 17 litros. Equipado con scanner de código de barras para estandarizar procesos. Ideal para autoservicio.
- **MO-1834**: modelo de uso intensivo equipado con 2 magnetrones. Volumen interior de 34 litros.

|                                      | HM-910   | MO-1000  | MO-1000M | MO-1817S | MO-1834  |
|--------------------------------------|----------|----------|----------|----------|----------|
| <b>Temporizador (min-max)</b>        | 0' - 30' | 0' - 60' | 0' - 6'  | 0' - 60' | 0' - 60' |
| <b>Plato giratorio</b>               | sí       | -        | -        | -        | -        |
| <b>Volumen interior</b>              | 24 l     | 25 l     | 25 l     | 17 l     | 34 l     |
| <b>POTENCIA</b>                      |          |          |          |          |          |
| <b>Potencia de salida microondas</b> | 900 W    | 1000 W   | 1000 W   | 1800 W   | 1800 W   |
| <b>Consumo</b>                       | 1400 W   | 1550 W   | 1500 W   | 3000 W   | 2800 W   |
| <b>DIMENSIONES INTERNAS</b>          |          |          |          |          |          |
| <b>Ancho</b>                         | 340 mm   | 327 mm   | 327 mm   | 330 mm   | 360 mm   |
| <b>Fondo</b>                         | 320 mm   | 346 mm   | 346 mm   | 310 mm   | 409 mm   |
| <b>Alto</b>                          | 220 mm   | 200 mm   | 200 mm   | 175 mm   | 225 mm   |
| <b>DIMENSIONES EXTERIORES</b>        |          |          |          |          |          |
| <b>Ancho</b>                         | 483 mm   | 510 mm   | 510 mm   | 420 mm   | 574 mm   |
| <b>Fondo</b>                         | 400 mm   | 430 mm   | 430 mm   | 560 mm   | 526 mm   |
| <b>Alto</b>                          | 281 mm   | 310 mm   | 310 mm   | 341 mm   | 368 mm   |
| <b>Peso neto</b>                     | 13.6 kg  | 14.7 kg  | 14.7 kg  | 30 kg    | 32.2 kg  |

#### HORNO MICROONDAS HM-910

Microondas de 24 litros con plato giratorio y potencia de 900 W.



- Plato giratorio de Ø 270 mm.
- Interior y exterior en acero inoxidable.
- Temporizador manual hasta 30 minutos.
- 6 niveles de potencia.
- Manejo extremadamente sencillo.

|         |                                  | Potencia | Volumen interior | PVP         |
|---------|----------------------------------|----------|------------------|-------------|
| 5120035 | Horno microondas HM-910 230/50/1 | 900 W    | 24 l             | <b>321€</b> |

#### HORNO MICROONDAS MO-1000

1000 W. Base cerámica fija. 25 litros.

Microondas programable.

Conjuga las dos características que más aprecia el profesional de la restauración: potencia de trabajo y facilidad de manejo.



- Interior y exterior de acero inoxidable.
- Programable: 10 programas.
- Magnetron de 1000 W.
- La base fija confiere mayor capacidad al horno.
- Fácil manejo.

|         |                             | Potencia | Volumen interior | PVP         |
|---------|-----------------------------|----------|------------------|-------------|
| 5120042 | Microondas MO-1000 230/50/1 | 1000 W   | 25 l             | <b>500€</b> |



**HORNO MICROONDAS MO-1000M**



1000 W. Base cerámica fija. 25 litros. Panel de mandos "Easy".

Microondas con panel de mandos "Easy". Manejo extremadamente sencillo. Conjuga las dos características que más aprecia el profesional de la restauración: potencia de trabajo y facilidad de manejo.

- Interior y exterior de acero inoxidable.
- Panel de mandos "Easy".
- Magnetron de 1000 W.
- La base fija confiere mayor capacidad al horno.
- Fácil manejo.

|         |                              | Potencia | Volumen interior | PVP  |
|---------|------------------------------|----------|------------------|------|
| 5120044 | Microondas MO-1000M 230/50/1 | 1000 W   | 25 l             | 500€ |

**HORNO MICROONDAS MO-1817S · SISTEMA "SCAN & GO"**



**novedad**

1800 W. Base cerámica fija. 17 litros.

Microondas con scanner. Detección inteligente del producto mediante el lector del código de barras.

Programable. Uso intensivo. Equipado con dos magnetrones.

**Horno microondas equipado con scanner para la lectura de códigos de barras del producto. La programación y uso del microondas por lectura de códigos de barras permite la máxima seguridad y estandarización de procesos así como la obtención de resultados uniformes en todo momento.**

- Modelo profesional con 2 magnetrones.
- Interior y exterior en acero inoxidable.
- Base cerámica fija que confiere mayor capacidad al horno.
- Programación y manejo muy fácil.

|         |                              | Potencia | Volumen interior | PVP    |
|---------|------------------------------|----------|------------------|--------|
| 5120049 | Microondas MO-1817S 230/50/1 | 1800 W   | 17 l             | 1.581€ |

**HORNO MICROONDAS MO-1834**



1800 W. Base cerámica fija. 34 litros.

Microondas programable de uso intensivo de gran capacidad. Equipado con dos magnetrones.

- Modelo profesional con 2 magnetrones.
- Interior y exterior en acero inoxidable.
- Base cerámica fija que confiere mayor capacidad al horno.
- Programación y manejo muy fácil.

|         |                             | Potencia | Volumen interior | PVP    |
|---------|-----------------------------|----------|------------------|--------|
| 5120045 | Microondas MO-1834 230/50/1 | 1800 W   | 34 l             | 1.479€ |

**Incluido**

- Estante intermedio.





## Tostadoras de pan

### Tostadoras industriales

Las tostadoras de pan industriales Sammic están enfocadas a dar servicio de desayuno en hoteles, comedores, cafeterías, oficinas y buffets.



#### Dos tipos de tostadoras de pan

- TP-100 / TP-200: modelos de introducción horizontal de uno y dos pisos.
- ST-22 / ST-33: tostadoras de cinta de gran producción.

|                                  | TP-100 | TP-200  | ST-22  | ST-33   |
|----------------------------------|--------|---------|--------|---------|
| Producción tostadas / hora (max) | 120    | 240     | 600    | 900     |
| Ancho de cinta                   |        |         | 250 mm | 370 mm  |
| Altura útil                      | 65 mm  | 65 mm   | 45 mm  | 45 mm   |
| Potencia total                   | 2000 W | 2800 W  | 2100 W | 2800 W  |
| DIMENSIONES EXTERIORES           |        |         |        |         |
| Ancho                            | 525 mm | 525 mm  | 350 mm | 470 mm  |
| Fondo                            | 305 mm | 305 mm  | 410 mm | 410 mm  |
| Alto                             | 325 mm | 445 mm  | 390 mm | 390 mm  |
| Peso neto                        | 8.2 kg | 10.4 kg | 15 kg  | 19.5 kg |

#### TOSTADORA TP-100

Tostadora de un piso.

Tostadora industrial de introducción horizontal simple.

#### Altura máxima: 65 mm.

- Fabricada en acero inoxidable.
- Resistencias de cuarzo.
- Interruptores independientes.
- Temporizador 0-15 minutos.



|         |                               |  | PVP  |
|---------|-------------------------------|--|------|
| 5110121 | Tostador TP-100 230/50-60/1   |  | 327€ |
| 6100413 | Pinza para tostadora (unidad) |  | 14€  |

#### Opcional

- Pinzas: útiles para sujetar el producto tostado (3 unidades).

#### TOSTADORA TP-200

Tostadora de dos pisos.

Tostadora industrial de introducción horizontal doble.

#### Altura máxima: 65 mm.

- Fabricada en acero inoxidable.
- Resistencias de cuarzo.
- Interruptores independientes.
- Temporizador 0-15 minutos.



|         |                               |  | PVP  |
|---------|-------------------------------|--|------|
| 5110126 | Tostadora TP-200 230/50-60/1  |  | 426€ |
| 6100413 | Pinza para tostadora (unidad) |  | 14€  |

#### Opcional

- Pinzas: útiles para sujetar el producto tostado (6 unidades).



## TOSTADORA DE PAN ST-22



Tostadora de cinta horizontal. Cinta de 250 mm.

Producción de hasta 600 tostadas por hora, obteniendo mayor producción en menor espacio.

|         |                            |               |
|---------|----------------------------|---------------|
| 5110032 | Tostador ST-22 230/50-60/1 | PVP           |
|         |                            | <b>1.440€</b> |

## TOSTADORA DE PAN ST-33



Tostadora de cinta horizontal. Cinta de 370 mm.

Producción de hasta 900 tostadas por hora, obteniendo mayor producción en menor espacio.

|         |                            |               |
|---------|----------------------------|---------------|
| 5110034 | Tostador ST-33 230/50-60/1 | PVP           |
|         |                            | <b>1.965€</b> |

## ACCESORIOS

## Pinzas

Pinzas de acero niquelado para tostador TP.

Pinzas de fácil manejo, útiles para sujetar el producto tostado.



|         |                               |            |
|---------|-------------------------------|------------|
| 6100413 | Pinza para tostadora (unidad) | PVP        |
|         |                               | <b>14€</b> |



## Salamandras gratinadoras

### Salamandras industriales para obtener un acabado perfecto o para asar directamente



Salamandras fijas y móviles para asar directamente o gratinar toda clase de alimentos antes de servir.

#### Dos tipos de salamandras. ¡Escoge el tuyo!

- Modelos SG: salamandras de techo móvil.
- Modelos SGF: salamandras fijas con estantes regulables en altura.

|                        | SALAMANDRAS MÓVILES |                    | SALAMANDRAS FIJAS  |                    |
|------------------------|---------------------|--------------------|--------------------|--------------------|
|                        | SG-452              | SG-652             | SGF-450            | SGF-650            |
| Área de cocción        | 440 x 320 mm        | 590 x 320 mm       | 450 x 350 mm       | 650 x 350 mm       |
| Potencia total         | 2800 W              | 4000 W             | 3600 W             | 4700 W             |
| Salamandra fija        | -                   | -                  | sí                 | sí                 |
| Salamandra móvil       | sí                  | sí                 | -                  | -                  |
| Dimensiones exteriores | 475 x 510 x 530 mm  | 625 x 510 x 530 mm | 600 x 400 x 455 mm | 800 x 400 x 455 mm |
| Peso neto              | 28 kg               | 37 kg              | 15 kg              | 19 kg              |

## SALAMANDRAS MÓVILES

### Salamandras de techo móvil

Ideal para asar directamente o gratinar toda clase de alimentos antes de servir.

- Fabricados en acero inoxidable.
- Resistencias de acero inoxidable.
- Termostato regulable.
- Bandeja recograsas extraíble.
- Techo regulable en altura.



#### SALAMANDRA SG-452

Salamandra de techo móvil. 2.800 W.

Área de cocción: 440 x 320 x 200 mm.

|         |                               | PVP    |
|---------|-------------------------------|--------|
| 5130277 | Salamandra SG-452 230/50-60/1 | 1.160€ |



#### SALAMANDRA SG-652

Salamandra de techo móvil. 4.000 W.

Área de cocción: 590 x 320 x 200 mm.

|         |                               | PVP    |
|---------|-------------------------------|--------|
| 5130279 | Salamandra SG-652 230/50-60/1 | 1.288€ |



## SALAMANDRAS FIJAS

Con estante regulable

Ideal para asar directamente o gratinar toda clase de alimentos antes de servir.

- 3 posiciones para la bandeja.
- Fabricados en acero inoxidable.
- Resistencias de acero inoxidable.
- Termostatos regulables independientes.
- Bandeja extraíble recoge grasas.
- **Modelo SGF-650:** resistencia adicional en la parte superior.



### SALAMANDRA SGF-450

Estante regulable. 3.600 W.

Área de cocción: 450 x 350 mm.

|         |                                | PVP  |
|---------|--------------------------------|------|
| 5130278 | Salamandra SGF-450 230/50-60/1 | 616€ |

### SALAMANDRA SGF-650

Estante regulable. 4.700 W. Resistencia adicional en la parte superior.

Área de cocción: 650 x 350 mm.



|         |                                | PVP  |
|---------|--------------------------------|------|
| 5130288 | Salamandra SGF-650 230/50-60/1 | 740€ |



## Crepera profesional

### Máquinas / planchas industriales, eléctricas o a gas para hacer crepes

- Fabricados en acero inoxidable.
- Superficie de la placa de hierro colado con tratamiento antiadherente, sin recubrimientos y fácil de limpiar.
- La forma especial de los quemadores garantiza una distribución uniforme del calor por toda la placa.



|                               | CREPERA PROFESIONAL A GAS |            | CREPERA PROFESIONAL ELÉCTRICA |        |
|-------------------------------|---------------------------|------------|-------------------------------|--------|
|                               | CG-140                    | CG-240     | CE-135                        | CE-235 |
| Placas calentadoras           | 1                         | 2          | 1                             | 2      |
| Diámetro de placa             | 400 mm                    | 400 mm     | 350 mm                        | 350 mm |
| Potencia total                | 4000 W                    | 2 x 4000 W | 2200 W                        | 4400 W |
| <b>DIMENSIONES EXTERIORES</b> |                           |            |                               |        |
| Ancho                         | 425 mm                    | 835 mm     | 425 mm                        | 835 mm |
| Fondo                         | 505 mm                    | 505 mm     | 505 mm                        | 505 mm |
| Alto                          | 145 mm                    | 145 mm     | 145 mm                        | 145 mm |
| Peso neto                     | 15 kg                     | 32 kg      | 16 kg                         | 30 kg  |

## CREPERA PROFESIONAL A GAS

### Planchas a gas para hacer crêpes

#### CREPERA A GAS CG-140



Crepera a gas simple.

1 placa de Ø 400 mm.

- Fabricada en acero inoxidable.
- Superficie de la placa de hierro colado con tratamiento antiadherente, sin recubrimientos y fácil de limpiar.
- La forma especial de los quemadores garantiza una distribución uniforme del calor por toda la placa.

|         |                    | PVP  |
|---------|--------------------|------|
| 5130507 | Crepera CG-140 GAS | 944€ |

#### CREPERA A GAS DOBLE CG-240



Crepera a gas doble.

2 placas de Ø 400 mm.

- Fabricada en acero inoxidable.
- Superficie de la placa de hierro colado con tratamiento antiadherente, sin recubrimientos y fácil de limpiar.
- La forma especial de los quemadores garantiza una distribución uniforme del calor por toda la placa.

|         |                    | PVP    |
|---------|--------------------|--------|
| 5130522 | Crepera CG-240 GAS | 1.678€ |



## CREPERA PROFESIONAL ELÉCTRICA

Planchas eléctricas para hacer crêpes

### CREPERA ELÉCTRICA CE-135

Crepera eléctrica simple.

1 placa de Ø 350 mm.

- Fabricada en acero inoxidable.
- Superficie de la placa de hierro colado con tratamiento antiadherente, sin recubrimientos y fácil de limpiar.
- Garantiza una distribución uniforme del calor por toda la placa.



|         |                            |             |
|---------|----------------------------|-------------|
|         |                            | PVP         |
| 5130512 | Crepera CE-135 230/50-60/1 | <b>833€</b> |

### CREPERA ELÉCTRICA DOBLE CE-235

Crepera eléctrica doble.

2 placas de Ø 350 mm.

- Fabricada en acero inoxidable.
- Superficie de la placa de hierro colado con tratamiento antiadherente, sin recubrimientos y fácil de limpiar.
- Garantiza una distribución uniforme del calor por toda la placa.



|         |                                 |               |
|---------|---------------------------------|---------------|
|         |                                 | PVP           |
| 5130527 | Crepera CE-235 230-380/50-60/3N | <b>1.463€</b> |





## Kebab asador gyros

### Asador kebab a gas para restaurante

Máquinas de kebab fabricadas en acero inoxidable, con regulación independiente para cada quemador. Modelos de 3 o 4 quemadores.



- Fabricadas en acero inoxidable de primera calidad.
- Regulación independiente de cada quemador.
- Válvulas termo magnéticas independientes para cada quemador.
- Rejilla protectora especial resistente a altas temperaturas.
- Motor en la parte superior, que evita la caída de la grasa sobre el motor, prolongando su vida útil.

#### Modelos

- **AG-20:** modelo de 3 quemadores en posición vertical.
- **AG-30:** modelo de 4 quemadores en posición horizontal.
- **AG-40:** modelo de 4 quemadores en posición vertical.

|                        | AG-20              | AG-30              | AG-40               |
|------------------------|--------------------|--------------------|---------------------|
| Quemadores             | 3                  | 4                  | 4                   |
| Altura útil            | 655 mm             | 655 mm             | 845 mm              |
| Capacidad de carga     | 20 kg              | 30 kg              | 35 kg               |
| Potencia total         | 8100 W             | 10800 W            | 10800 W             |
| Dimensiones exteriores | 500 x 500 x 900 mm | 500 x 500 x 900 mm | 500 x 500 x 1090 mm |
| Peso neto              | 18 kg              | 21 kg              | 25 kg               |





## ASADOR KEBAB AG-20

3 quemadores en posición vertical.

- Altura útil: 655 mm.
- Capacidad de carga: 20 kg.

|         |                                    |               |
|---------|------------------------------------|---------------|
|         |                                    | <b>PVP</b>    |
| 5130550 | Asador gyros AG-20 gas 230/50-60/1 | <b>1.904€</b> |

## Opcional

- Cuchillo eléctrico gyros-kebab inoxidable.



## ASADOR KEBAB AG-30

4 quemadores en posición horizontal.

- Altura útil: 655 mm.
- Capacidad de carga: 30 kg.

|         |                                    |               |
|---------|------------------------------------|---------------|
|         |                                    | <b>PVP</b>    |
| 5130555 | Asador gyros AG-30 gas 230/50-60/1 | <b>2.130€</b> |

## Opcional

- Cuchillo eléctrico gyros-kebab inoxidable.



## ASADOR KEBAB AG-40

4 quemadores en posición vertical.

- Altura útil: 845 mm.
- Capacidad de carga: 35 kg.

|         |                                    |               |
|---------|------------------------------------|---------------|
|         |                                    | <b>PVP</b>    |
| 5130565 | Asador gyros AG-40 gas 230/50-60/1 | <b>2.328€</b> |

## Opcional

- Cuchillo eléctrico gyros-kebab inoxidable.

## ACCESORIOS

## Cuchillo eléctrico para gyros

Rápido, seguro, eficaz.



|         |                                  |               |
|---------|----------------------------------|---------------|
|         |                                  | <b>PVP</b>    |
| 5130575 | Cuchillo gyros CK-90 230/50-60/1 | <b>1.362€</b> |



## Hornos de convección snack

Diseño, eficiencia y versatilidad: la gama de hornos de convección snack SX son ideales para procesos de cocción simples y rápidos.



**IDEALES PARA NEGOCIOS DE PASTELERÍA, REPOSTERÍA Y CAFETERÍAS GRACIAS A SU VERSATILIDAD, PUDIENDO OPERAR TANTO CON BANDEJA PASTELERA COMO GASTRONORM CON LA VERSIÓN MULTIFUNCIÓN.**

- Su simplicidad en el diseño y uso no desmerece la mejor tecnología para ofrecer al usuario un funcionamiento garantizado como los resultados de cocción a la altura de las exigencias del usuario.
- Los hornos de convección SX están diseñados para lograr una cocción uniforme para pan congelado, croissant para hornear y pastelería delicada.
- Los hornos SX garantizan una alta productividad con una cocción rápida, uniforme y perfecta.
- Son ideales para la distribución, cafeterías, hoteles, restaurantes, etc. donde el tamaño compacto es importante en la zona de trabajo.



|                               | SX-43              | SX-641             | SX-641G            |
|-------------------------------|--------------------|--------------------|--------------------|
| <b>CAPACIDAD</b>              |                    |                    |                    |
| Tipo de bandeja               | 450 x 340          | 600 x 400 - GN 1/1 | 600 x 400 - GN 1/1 |
| Tipo de bandeja opcional      | GN 2/3             |                    |                    |
| Número de bandejas            | 4                  | 4                  | 4                  |
| Paso entre bandejas           | 75 mm              | 75 mm              | 75 mm              |
| Carga máxima por bandeja      | 3 kg               | 3 kg               | 3 kg               |
| <b>POTENCIA</b>               |                    |                    |                    |
| Potencia total                | 2800 W             | 3200 W             | 6900 W             |
| <b>DATOS DE COCCIÓN</b>       |                    |                    |                    |
| Temperatura máxima            | 280°C              | 260°C              | 280°C              |
| Ventiladores                  | 1                  | 2                  | 2                  |
| Velocidades                   | 1                  | 1                  | 1                  |
| Humidificador manual          | -                  | sí                 | sí                 |
| Conexión humidificador        |                    | 3/4"               | 3/4"               |
| Horno multifunción (grill)    | -                  | -                  | sí                 |
| <b>DIMENSIONES EXTERIORES</b> |                    |                    |                    |
| Dimensiones exteriores        | 560 x 632 x 530 mm | 693 x 553 x 750 mm | 750 x 693 x 553 mm |
| Peso neto                     | 28 kg              | 45 kg              | 45 kg              |



**novedad**

**HORNO SNACK SX-43**

Capacidad: 4 bandejas de 450 x 340 (GN 2/3 opcional).

- Control electro-mecánico fácil, rápido y práctico.
- Cocción por convección.

|         |                            |               |
|---------|----------------------------|---------------|
|         |                            | <b>PVP</b>    |
| 5120085 | Horno snack SX-43 230/50/1 | <b>1.150€</b> |

| Incluido   | Opcional   |
|--|--|
| <ul style="list-style-type: none"> <li>· Soporte para bandejas de pastelería 450 x 340 mm.</li> <li>· Iluminación halógena.</li> </ul> | <ul style="list-style-type: none"> <li>· Guías internas para bandejas GN 2/3.</li> <li>· Soporte con guías.</li> </ul> |



**novedad**

**HORNO SNACK SX-641**

Capacidad: 4 bandejas de 600 x 400 - GN 1/1.

- Control electro-mecánico fácil, rápido y práctico.
- Cocción por convección.
- Regulación manual de la humedad.

|         |                             |               |
|---------|-----------------------------|---------------|
|         |                             | <b>PVP</b>    |
| 5120086 | Horno snack SX-641 230/50/1 | <b>1.850€</b> |

| Incluido  | Opcional   |
|---|--|
| <ul style="list-style-type: none"> <li>· Soporte para bandejas de pastelería 600 x 400 mm / GN 1/1.</li> <li>· Regulación manual de la humedad.</li> <li>· Iluminación halógena.</li> </ul> | <ul style="list-style-type: none"> <li>· Soporte con guías.</li> </ul> |



**novedad**

**HORNO SNACK SX-641G**

Horno multifunción. Capacidad: 4 bandejas de 600 x 400 - GN 1/1.

- Control electro-mecánico fácil, rápido y práctico.
- Multifunción: convección y grill.
- Regulación manual de la humedad.

|         |                              |               |
|---------|------------------------------|---------------|
|         |                              | <b>PVP</b>    |
| 5120087 | Horno snack SX-641G 230/50/1 | <b>2.100€</b> |

| Incluido  | Opcional   |
|---|--|
| <ul style="list-style-type: none"> <li>· Soporte para bandejas de pastelería 600 x 400 mm / GN 1/1.</li> <li>· Regulación manual de la humedad.</li> <li>· Iluminación halógena.</li> </ul> | <ul style="list-style-type: none"> <li>· Soporte con guías.</li> </ul> |



## Accesorios - Hornos snack



**novedad**

### Guías internas de GN 2/3 mm para SX-43

|         |                                  | PVP        |
|---------|----------------------------------|------------|
| 6129000 | Guías internas GN 2/3 para SX-43 | <b>30€</b> |



**novedad**

### Soportes para hornos SX

|         |                          | PVP         |
|---------|--------------------------|-------------|
| 5121181 | Soporte SX-43            | <b>699€</b> |
| 5121188 | Soporte SX-641 / SX-641G | <b>745€</b> |



**novedad**

### Bandejas y parrillas para hornos SX

|         |  | PVP         |
|---------|--|-------------|
| 5121106 | Bandeja aluminio 460 x 340 mm                      | <b>45€</b>  |
| 5121107 | Parrilla cromada plana 450 x 340 mm                | <b>20€</b>  |
| 5121108 | Bandeja aluminio 600 x 400 mm                      | <b>66€</b>  |
| 5121109 | Bandeja calada aluminio para baguette 600 x 400 mm | <b>115€</b> |



## Hornos para pizza

### Hornos pizzeros profesionales eléctricos. 1 o 2 cámaras de cocción.

Cámaras de cocción totalmente en acero inoxidable con base de piedra refractaria.



#### Hornos robustos y fiables de uso intuitivo

- Fabricados en acero inoxidable y chapa prebarnizada.
- Termostato superior e inferior en cada cámara para un máximo control: permite regular la temperatura precisa para cada cocción.
- La cámara puede alcanzar hasta 455°C.
- Puerta con cristal e iluminación interna: máximo control del proceso.
- Plano de cocción de piedra refractaria.
- Aislamiento en lana de roca evaporada.
- Resistencias acorazadas.
- Fácil mantenimiento.
- PO-1+1/32 - PO-1+1/45: hornos de diseño compacto.
- PO-1+1/45: permite la inserción de 2 bandejas de 400 x 600 mm.



|                               | PO-1+1/32  | PO-1+1/45  | PO-4       | PO-4+4     |
|-------------------------------|------------|------------|------------|------------|
| <b>Termostato</b>             | 50°C-320°C | 45°C-455°C | 50°C-500°C | 50°C-500°C |
| <b>Nº pizzas</b>              | 2          | 2          | 4          | 8          |
| <b>Diámetro de pizzas</b>     | 320 mm     | 450 mm     | 320 mm     | 320 mm     |
| <b>Potencia total</b>         | 3200 W     | 8000 W     | 4700 W     | 9400 W     |
| <b>Cámaras</b>                | 2          | 2          | 1          | 2          |
| <b>DIMENSIONES INTERNAS</b>   |            |            |            |            |
| <b>Ancho</b>                  | 410 mm     | 620 mm     | 660 mm     | 660 mm     |
| <b>Fondo</b>                  | 360 mm     | 500 mm     | 660 mm     | 660 mm     |
| <b>Alto</b>                   | 90 mm      | 120 mm     | 140 mm     | 140 mm     |
| <b>DIMENSIONES EXTERIORES</b> |            |            |            |            |
| <b>Ancho</b>                  | 500 mm     | 690 mm     | 980 mm     | 980 mm     |
| <b>Fondo</b>                  | 430 mm     | 625 mm     | 930 mm     | 930 mm     |
| <b>Alto</b>                   | 610 mm     | 915 mm     | 420 mm     | 750 mm     |
| <b>Peso neto</b>              | 33 kg      | 76 kg      | 75 kg      | 122 kg     |

|                               | PO-6       | PO-6+6     | PO-6W      | PO-6+6W    | PO-9       | PO-9+9     |
|-------------------------------|------------|------------|------------|------------|------------|------------|
| <b>Termostato</b>             | 50°C-500°C | 50°C-500°C | 50°C-500°C | 50°C-500°C | 50°C-500°C | 50°C-500°C |
| <b>Nº pizzas</b>              | 6          | 12         | 6          | 12         | 9          | 18         |
| <b>Diámetro de pizzas</b>     | 320 mm     | 320 mm     | 320 mm     | 320 mm     | 350 mm     | 350 mm     |
| <b>Potencia total</b>         | 7200 W     | 14400 W    | 9000 W     | 18000 W    | 13200 W    | 26400 W    |
| <b>Cámaras</b>                | 1          | 2          | 1          | 2          | 1          | 2          |
| <b>DIMENSIONES INTERNAS</b>   |            |            |            |            |            |            |
| <b>Ancho</b>                  | 660 mm     | 660 mm     | 1080 mm    | 1080 mm    | 1080 mm    | 1080 mm    |
| <b>Fondo</b>                  | 990 mm     | 990 mm     | 720 mm     | 720 mm     | 1080 mm    | 1080 mm    |
| <b>Alto</b>                   | 140 mm     | 140 mm     | 140 mm     | 140 mm     | 140 mm     | 140 mm     |
| <b>DIMENSIONES EXTERIORES</b> |            |            |            |            |            |            |
| <b>Ancho</b>                  | 980 mm     | 980 mm     | 1360 mm    | 1360 mm    | 1360 mm    | 1360 mm    |
| <b>Fondo</b>                  | 1220 mm    | 1220 mm    | 954 mm     | 954 mm     | 1314 mm    | 1314 mm    |
| <b>Alto</b>                   | 420 mm     | 750 mm     | 413 mm     | 745 mm     | 413 mm     | 745 mm     |
| <b>Peso neto</b>              | 100 kg     | 181 kg     | 115 kg     | 196 kg     | 156 kg     | 269 kg     |






**HORNO PIZZA PO-1+1/32**

2 cámaras. 1+1 pizza de Ø 32 cm.

Ideal para cocinar todo tipo de pizzas, sin ocupar demasiado espacio en la cocina. Pequeños, fiables y potentes, son aptos para bares y restaurantes. De fácil uso y con consumos energéticos optimizados.



|         |                                   | Nº pizzas | Diámetro de pizzas | PVP           |
|---------|-----------------------------------|-----------|--------------------|---------------|
| 5120125 | Horno pizza PO-1+1/32 230/50-60/1 | 2         | 320 mm             | <b>1.280€</b> |

**HORNO PIZZA PO-1+1/45**

2 cámaras. 1+1 pizza de Ø 45 cm.

Ideal para cocinar todo tipo de pizzas, sin ocupar demasiado espacio en la cocina. Pequeños, fiables y potentes, son aptos para bares y restaurantes. De fácil uso y con consumos energéticos optimizados.



|         |                                    | Nº pizzas | Diámetro de pizzas | PVP           |
|---------|------------------------------------|-----------|--------------------|---------------|
| 5120127 | Horno pizza PO-1+1/45 400/50-60/3N | 2         | 450 mm             | <b>2.025€</b> |

**Opcional**

- Soporte.

**HORNO PIZZA PO-4**

1 cámara. 4 pizzas de Ø 32 cm.

Horno robusto y fiable de uso intuitivo. Resistencias superior e inferior en cada cámara para un máximo control. La cámara puede alcanzar hasta 500°C.



|         |                               | Nº pizzas | Diámetro de pizzas | PVP           |
|---------|-------------------------------|-----------|--------------------|---------------|
| 5120153 | Horno pizza PO-4 400/50-60/3N | 4         | 320 mm             | <b>1.572€</b> |

**Opcional**

- Soporte.
- Campana.

**HORNO PIZZA PO-4+4**

2 cámaras. 4+4 pizzas de Ø 32 cm.

Horno robusto y fiable de uso intuitivo. Resistencias superior e inferior en cada cámara para un máximo control. La cámara puede alcanzar hasta 500°C.



|         |                                 | Nº pizzas | Diámetro de pizzas | PVP           |
|---------|---------------------------------|-----------|--------------------|---------------|
| 5120155 | Horno pizza PO-4+4 400/50-60/3N | 8         | 320 mm             | <b>2.664€</b> |

**Opcional**

- Soporte.
- Campana.



**HORNO PIZZA PO-6**

1 cámara. 6 pizzas de Ø 32 cm.

Horno robusto y fiable de uso intuitivo. Resistencias superior e inferior en cada cámara para un máximo control. La cámara puede alcanzar hasta 500°C.



|         |                               | Nº pizzas | Diámetro de pizzas | PVP           |
|---------|-------------------------------|-----------|--------------------|---------------|
| 5120163 | Horno pizza PO-6 400/50-60/3N | 6         | 320 mm             | <b>2.061€</b> |

**Opcional**

- Soporte.
- Campana.

**HORNO PIZZA PO-6+6**

2 cámaras. 6+6 pizzas de Ø 32 cm.

Horno robusto y fiable de uso intuitivo. Resistencias superior e inferior en cada cámara para un máximo control. La cámara puede alcanzar hasta 500°C.



|         |                                 | Nº pizzas | Diámetro de pizzas | PVP           |
|---------|---------------------------------|-----------|--------------------|---------------|
| 5120165 | Horno pizza PO-6+6 400/50-60/3N | 12        | 320 mm             | <b>3.450€</b> |

**Opcional**

- Soporte.
- Campana.

**HORNO PIZZA PO-6W**

1 cámara. 6 pizzas de Ø 32 cm. Puerta ancha.

Horno robusto y fiable de uso intuitivo. Resistencias superior e inferior en cada cámara para un máximo control. La cámara puede alcanzar hasta 500°C.



|         |                                | Nº pizzas | Diámetro de pizzas | PVP           |
|---------|--------------------------------|-----------|--------------------|---------------|
| 5120173 | Horno pizza PO-6W 400/50-60/3N | 6         | 320 mm             | <b>2.175€</b> |

**Opcional**

- Soporte.
- Campana.

**HORNO PIZZA PO-6+6W**

2 cámaras. 6+6 pizzas de Ø 32 cm. Puerta ancha.

Horno robusto y fiable de uso intuitivo. Resistencias superior e inferior en cada cámara para un máximo control. La cámara puede alcanzar hasta 500°C.



|         |                                  | Nº pizzas | Diámetro de pizzas | PVP           |
|---------|----------------------------------|-----------|--------------------|---------------|
| 5120175 | Horno pizza PO-6+6W 400/50-60/3N | 12        | 320 mm             | <b>3.985€</b> |

**Opcional**

- Soporte.
- Campana.



**HORNO PIZZA PO-9**

1 cámara. 9 pizzas de Ø 35 cm.

Horno robusto y fiable de uso intuitivo. Resistencias superior e inferior en cada cámara para un máximo control. La cámara puede alcanzar hasta 500°C.



|         |                               | Nº pizzas | Diámetro de pizzas | PVP           |
|---------|-------------------------------|-----------|--------------------|---------------|
| 5120183 | Horno pizza PO-9 400/50-60/3N | 9         | 350 mm             | <b>2.721€</b> |

**Opcional**

- Soporte.
- Campana.

**HORNO PIZZA PO-9+9**

2 cámaras. 9+9 pizzas de Ø 35 cm.

Horno robusto y fiable de uso intuitivo. Resistencias superior e inferior en cada cámara para un máximo control. La cámara puede alcanzar hasta 500°C.



|         |                                 | Nº pizzas | Diámetro de pizzas | PVP           |
|---------|---------------------------------|-----------|--------------------|---------------|
| 5120185 | Horno pizza PO-9+9 400/50-60/3N | 18        | 350 mm             | <b>4.927€</b> |

**Opcional**

- Soporte.
- Campana.

**ACCESORIOS**
**Campanas extractoras para hornos pizza**

Campanas de acero inoxidable con motor.



|         |  | PVP           |
|---------|--|---------------|
| 5121144 | Campana extractora KP-4/4+4 230/50/1   | <b>955€</b>   |
| 5121146 | Campana extractora KP-6/6+6 230/50/1   | <b>1.021€</b> |
| 5121147 | Campana extractora KP-6W/6+6W 230/50/1 | <b>1.068€</b> |
| 5121149 | Campana extractora KP-9/9+9 230/50/1   | <b>1.344€</b> |

**Soportes para hornos pizza**

Soporte de hierro barnizado para hornos de pizza.

- Sólido y resistente.
- Disponible en medidas específicas para cada horno.
- Fácil de montar.



|         |                               | PVP         |
|---------|-------------------------------|-------------|
| 5121125 | Soporte horno pizza PO-1+1/45 | <b>431€</b> |
| 5121140 | Soporte horno pizza PO-4      | <b>412€</b> |
| 5121141 | Soporte horno pizza PO-4+4    | <b>412€</b> |
| 5121162 | Soporte horno pizza PO-6      | <b>431€</b> |
| 5121161 | Soporte horno pizza PO-6+6    | <b>431€</b> |
| 5121167 | Soporte horno pizza PO-6W     | <b>431€</b> |
| 5121166 | Soporte horno pizza PO-6+6W   | <b>431€</b> |
| 5121169 | Soporte horno pizza PO-9      | <b>593€</b> |
| 5121171 | Soporte horno pizza PO-9+9    | <b>593€</b> |



## Amasadoras de gancho espiral

### Especial para masas duras

Amasadoras de gancho espiral profesionales diseñadas para amasar masas duras (pizza, pan, etc.).



- Construcción resistente y fiable.
- Estructura revestida con esmalte anti-arañazo muy fácil de limpiar.
- Disponible en modelos desde **10 a 75 litros**.
- Modelos de **1 o 2 velocidades**.
- **Cuba y cabezal fijos (mod. DM / SM) o cuba extraíble y cabezal elevable (DME).**
- Protector de caldero de rejilla (mod. 10 / 75) o transparente (mod. 20 / 50) en cumplimiento con la norma EN-453.
- **Temporizador** de serie en modelos a partir de 20 litros.
- Posibilidad de acoplar una **rueda** para facilitar su desplazamiento.

|                                | DM-10              | DM(E)-20           | DM(E)-33           | DME-40             | DME-50             | SM-75               |
|--------------------------------|--------------------|--------------------|--------------------|--------------------|--------------------|---------------------|
| Capacidad del caldero          | 10 l               | 20 l               | 33 l               | 40 l               | 50 l               | 75 l                |
| Capacidad por operación        | 8 kg               | 18 kg              | 25 kg              | 38 kg              | 44 kg              | 60 kg               |
| Capacidad en harina (60% agua) | 5 kg               | 12 kg              | 17 kg              | 25 kg              | 30 kg              | 40 kg               |
| Dimensiones del caldero        | 260 x 200 mm       | 360 x 210 mm       | 400 x 260 mm       | 452 x 260 mm       | 500 x 270 mm       | 550 x 370 mm        |
| Caldero extraíble              | -                  | opc.               | opc.               | sí                 | sí                 | -                   |
| Cabezal elevable               | -                  | opc.               | opc.               | sí                 | sí                 | -                   |
| <b>POTENCIA</b>                |                    |                    |                    |                    |                    |                     |
| Trifásica                      | 370 W              | 750 W              | 1100 W             | 1500 W             | 1500 W             | 2600 W              |
| Monofásica                     | 370 W              | 900 W              | 1100 W             |                    | 1500 W             |                     |
| Trifásica, 2 velocidades       |                    | 600 / 800 W        | 1000 / 1400 W      | 1500 / 2200 W      | 1500 / 2200 W      | 2600 / 3400 W       |
| Dimensiones exteriores         | 280 x 540 x 550 mm | 390 x 680 x 650 mm | 430 x 780 x 770 mm | 430 x 780 x 770 mm | 530 x 850 x 740 mm | 575 x 1020 x 980 mm |
| Peso neto                      | 36 kg              | 65 kg              | 115 kg             | 115 kg             | 127 kg             | 250 kg              |



Conformes a UNE-EN 453



**AMASADORA DM-10**


Capacidad: 5 kg de harina.

Amasadora de gancho espiral con caldero de 10 l, una velocidad y cabezal y caldero fijos.

|         |                              | Capacidad del caldero | PVP    |
|---------|------------------------------|-----------------------|--------|
| 5501100 | Amasadora DM-10 230-400/50/3 | 10 l                  | 1.771€ |
| 5501105 | Amasadora DM-10 230/50/1     | 10 l                  | 1.771€ |

**Incluido**

- 1 velocidad.
- Cabezal y caldero fijos.

**Opcional**

- Ruedas con freno.

**AMASADORA DM(E)-20**


Capacidad: 12 kg de harina.

- Amasadora de gancho espiral con caldero de 20 l. Modelos de una o dos velocidades (2V).
- Temporizador de serie.
- Modelos DM: cabezal y caldero fijos.
- Modelos DME: cabezal elevable y caldero extraíble.

|         |                               | Capacidad del caldero | PVP    |
|---------|-------------------------------|-----------------------|--------|
| 5501120 | Amasadora DM-20 230-400/50/3  | 20 l                  | 2.355€ |
| 5501125 | Amasadora DM-20 230/50/1      | 20 l                  | 2.355€ |
| 5501127 | Amasadora DM-20 2V 400/50/3   | 20 l                  | 2.675€ |
| 5501170 | Amasadora DME-20 230-400/50/3 | 20 l                  | 3.018€ |
| 5501175 | Amasadora DME-20 230/50/1     | 20 l                  | 3.018€ |
| 5501177 | Amasadora DME-20 2V 400/50/3  | 20 l                  | 3.341€ |

**Incluido**

- 1 o 2 velocidades.
- Cabezal y caldero fijos (DM) o cabezal elevable y caldero desmontable (DME).

**Opcional**

- Ruedas con freno.

**AMASADORA DM(E)-33**


Capacidad: 17 kg de harina.

- Amasadora de gancho espiral con caldero de 33 l. Modelos de una o dos velocidades (2V).
- Temporizador de serie.
- Modelos DM: cabezal y caldero fijos.
- Modelos DME: cabezal elevable y caldero extraíble.

|         |                               | Capacidad del caldero | PVP    |
|---------|-------------------------------|-----------------------|--------|
| 5501130 | Amasadora DM-33 230-400/50/3  | 33 l                  | 2.671€ |
| 5501135 | Amasadora DM-33 230/50/1      | 33 l                  | 2.671€ |
| 5501137 | Amasadora DM-33 2V 400/50/3   | 33 l                  | 3.011€ |
| 5501185 | Amasadora DME-33 230-400/50/3 | 33 l                  | 3.323€ |
| 5501190 | Amasadora DME-33 230/50/1     | 33 l                  | 3.323€ |
| 5501192 | Amasadora DME-33 2V 400/50/3  | 33 l                  | 3.665€ |

**Incluido**

- 1 o 2 velocidades.
- Cabezal y caldero fijos (DM) o cabezal elevable y caldero desmontable (DME).

**Opcional**

- Ruedas con freno.



**AMASADORA DME-40**

Capacidad: 25 kg de harina.

- Amasadora de gancho espiral con caldero de 40 litros. Modelos de una o dos velocidades (2V).
- Temporizador de serie.
- Cabezal elevable y caldero extraíble.

|         |                               | Capacidad del caldero | PVP    |
|---------|-------------------------------|-----------------------|--------|
| 5501140 | Amasadora DME-40 230-400/50/3 | 40 l                  | 3.569€ |
| 5501142 | Amasadora DME-40 2V 400/50/3  | 40 l                  | 3.938€ |

**Incluido**

- 1 o 2 velocidades.
- Cabezal elevable y caldero desmontable.

**Opcional**

- Ruedas con freno.



**AMASADORA DME-50**

Capacidad: 30 kg de harina.

- Amasadora de gancho espiral con caldero de 50 litros. Modelos de una o dos velocidades (2V).
- Temporizador de serie.
- Cabezal elevable y caldero extraíble.

|         |                               | Capacidad del caldero | PVP    |
|---------|-------------------------------|-----------------------|--------|
| 5501150 | Amasadora DME-50 230-400/50/3 | 50 l                  | 3.750€ |
| 5501152 | Amasadora DME-50 2V 400/50/3  | 50 l                  | 4.109€ |

**Incluido**

- 1 o 2 velocidades.
- Cabezal elevable y caldero desmontable.

**Opcional**

- Ruedas con freno.



**AMASADORA SM-75**

Capacidad: 40 kg de harina.

- Amasadora de gancho espiral con caldero de 75 litros y una o dos velocidades (2V).
- Temporizador de serie.
- Cabezal y caldero fijos.

|         |                              | Capacidad del caldero | PVP    |
|---------|------------------------------|-----------------------|--------|
| 5500160 | Amasadora SM-75 230-400/50/3 | 75 l                  | 5.864€ |
| 5500162 | Amasadora SM-75 2V 400/50/3  | 75 l                  | 6.314€ |

**Opcional**

- Ruedas con freno.

**ACCESORIOS**

**Kit ruedas para amasadoras**



|         |                              | PVP |
|---------|------------------------------|-----|
| 6504427 | Kit ruedas 75 mm SM / DM (4) | 41€ |





## Formadora de masa pizza

### Máquina extendedora de masa

Máquinas formadoras de masa para dar forma a bases para pizzas de distintos grosores.



#### Funcionamiento eficiente, gran durabilidad

- Exclusivo sistema de inicio automático temporizado, con posibilidad de funcionamiento continuo.
- Mínimo desgaste de los componentes.
- Consumo energético optimizado.
- Posibilidad de funcionamiento continuo.
- Fabricados en acero inoxidable.

#### Versatilidad y seguridad en el uso

- **DF-30 / DF-40:** rodillo superior inclinado.
- **DF-40P:** rodillos paralelos.
- **DF-30 / DF-40:** balancín central: ideal para pizza redonda.
- Transmisión por engranajes.
- Espesores seleccionables en los dos rodillos.
- Espesores regulables de 0 a 5 mm.
- Protección de los rodillos en plexiglás transparente: máxima seguridad sin alterar la visibilidad.

|                        | DF-30              | DF-40              | DF-40P             |
|------------------------|--------------------|--------------------|--------------------|
| Diámetro de la pizza   | 140 - 290 mm       | 260 - 400 mm       | 260 - 400 mm       |
| Potencia total         | 240 W              | 240 W              | 240 W              |
| Dimensiones exteriores | 480 x 380 x 660 mm | 590 x 440 x 790 mm | 590 x 440 x 720 mm |
| Peso neto              | 28 kg              | 37 kg              | 38 kg              |



#### Inicio por sensor

Exclusivo sistema de inicio automático temporizado.





## FORMADORA DE PIZZA DF-30

Para pizzas de Ø 140 mm - 290 mm. Rodillo superior inclinado.

|         |                                  | PVP           |
|---------|----------------------------------|---------------|
| 5500053 | Formadora masa DF-30 230/50-60/1 | <b>1.498€</b> |



## FORMADORA DE PIZZA DF-40

Para pizzas de Ø 260 mm - 400 mm. Rodillo superior inclinado.

|         |                                  | PVP           |
|---------|----------------------------------|---------------|
| 5500054 | Formadora masa DF-40 230/50-60/1 | <b>1.620€</b> |



## FORMADORA DE PIZZA DF-40P

Para pizzas de Ø 260 mm - 400 mm. Rodillos paralelos.

|         |                                   | PVP           |
|---------|-----------------------------------|---------------|
| 5500055 | Formadora masa DF-40P 230/50-60/1 | <b>1.716€</b> |



## Freidoras industriales

### Freidora industrial serie gastronom, cuba soldada y freidoras de pie

- Amplia gama de freidoras industriales eléctricas.
- Fabricadas en acero inoxidable.
- Capacidad desde 5 hasta 14 litros. Modelos simples y dobles.
- Modelos de sobremesa y de pie.



## SERIE GASTRONORM

### Freidoras eléctricas de sobremesa con cabezal móvil

- Modelos de 5 y 8 litros. Disponibles en versión simple y doble.
- Fabricados en acero inoxidable.
- Cabezal móvil para una limpieza fácil, rápida y segura.
- Termostato regulable.
- Termostato de seguridad de rearme manual. Sistema de seguridad total.
- Sistema de protección de las resistencias de acero inoxidable.



#### FREIDORA PF-6

Freidora eléctrica con cuba de 5 litros. Cuba desmontable.

|         |                           | Capacidad de la cuba | PVP  |
|---------|---------------------------|----------------------|------|
| 5130132 | Freidora PF-6 230/50-60/1 | 1 x 5 l              | 288€ |

#### Incluido

- Cesto.



#### FREIDORA PF-6+6

Freidora eléctrica doble con cubas de 5+5 litros. Cubas desmontables.

|         |                             | Capacidad de la cuba | PVP  |
|---------|-----------------------------|----------------------|------|
| 5130137 | Freidora PF-6+6 230/50-60/1 | 2 x 5 l              | 543€ |

#### Incluido

- Cestos.



#### FREIDORA PF-10 - MONOFÁSICO

Freidora eléctrica con cuba de 8 litros. Modelo monofásico.

|         |                            | Capacidad de la cuba | PVP  |
|---------|----------------------------|----------------------|------|
| 5130143 | Freidora PF-10 230/50-60/1 | 1 x 8 l              | 377€ |

#### Incluido

- Cesto.



## FREIDORA PF-10 - TRIFÁSICO

Freidora eléctrica con cuba de 8 litros. Modelo trifásico.

|         |                             | Capacidad de la cuba | PVP         |
|---------|-----------------------------|----------------------|-------------|
| 5130142 | Freidora PF-10 400/50-60/3N | 1 x 8 l              | <b>529€</b> |

## Incluido

· Cesto.



## FREIDORA PF-10+10 - MONOFÁSICO

Freidora eléctrica doble con cubas de 8+8 litros. Modelo monofásico.

|         |                               | Capacidad de la cuba | PVP         |
|---------|-------------------------------|----------------------|-------------|
| 5130148 | Freidora PF-10+10 230/50-60/1 | 2 x 8 l              | <b>719€</b> |

## Incluido

· Cestos.



## FREIDORA PF-10+10 - TRIFÁSICO

Freidora eléctrica doble con cubas de 8+8 litros. Modelo trifásico.

|         |                                | Capacidad de la cuba | PVP         |
|---------|--------------------------------|----------------------|-------------|
| 5130147 | Freidora PF-10+10 400/50-60/3N | 2 x 8 l              | <b>986€</b> |

## Incluido

· Cestos.



## SOBREMESA, CUBA SOLDADA

Modelo con cuba soldada y provisto de grifo de vaciado

- Modelos de 8 y 12 litros. Disponibles en versión simple y doble.
- Fabricados en acero inoxidable.
- Provistas de grifo de vaciado.
- Termostato regulable y de seguridad.
- Pilotos indicadores de encendido y temperatura.



### FREIDORA FE-8

Cuba soldada. 8 litros. Modelo monofásico.  
Freidora de cuba soldada provista de grifo de vaciado.

|         |                           | Capacidad de la cuba | PVP           |
|---------|---------------------------|----------------------|---------------|
| 5130116 | Freidora FE-8 230/50-60/1 | 1 x 8 l              | <b>1.057€</b> |

#### Incluido

- Cesto.



### FREIDORA FE-8+8

Doble cuba soldada. 8+8 litros. Modelo monofásico.  
Freidora con dos cubas soldadas provistas de grifo de vaciado.

|         |                             | Capacidad de la cuba | PVP           |
|---------|-----------------------------|----------------------|---------------|
| 5130118 | Freidora FE-8+8 230/50-60/1 | 2 x 8 l              | <b>2.237€</b> |

#### Incluido

- 2 cestos.



### FREIDORA FE-9

Cuba soldada. Capacidad: 8 litros. Modelo trifásico.  
Freidora de cuba soldada provista de grifo de vaciado.  
Gran potencia.

|         |                                      | Capacidad de la cuba | PVP           |
|---------|--------------------------------------|----------------------|---------------|
| 5130120 | Freidora eléctrica FE-9 400/50-60/3N | 1 x 8 l              | <b>1.237€</b> |

#### Incluido

- Cesto.



## FREIDORA FE-9+9



Doble cuba soldada. 8+8 litros. Modelo trifásico.  
Freidora con dos cubas soldadas provistas de grifo de vaciado.  
Gran potencia.

|         |  | Capacidad de la cuba | PVP           |
|---------|--|----------------------|---------------|
| 5130125 | Freidora eléctrica FE-9+9 400/50-60/3N | 2 x 8 l              | <b>2.237€</b> |

## Incluido

· 2 cestos.

## FREIDORA FE-12



Cuba soldada. Capacidad: 12 litros. Modelo trifásico.  
Freidora de cuba soldada provista de grifo de vaciado.  
Gran potencia.

|         |                             | Capacidad de la cuba | PVP           |
|---------|-----------------------------|----------------------|---------------|
| 5130122 | Freidora FE-12 400/50-60/3N | 1 x 12 l             | <b>1.407€</b> |

## Incluido

· Cesto.

## FREIDORA FE-12+12



Doble cuba soldada. 12+12 litros. Modelo trifásico.  
Freidora con dos cubas soldadas provistas de grifo de vaciado.  
Gran potencia.

|         |                                | Capacidad de la cuba | PVP           |
|---------|--------------------------------|----------------------|---------------|
| 5130127 | Freidora FE-12+12 400/50-60/3N | 2 x 12 l             | <b>2.458€</b> |

## Incluido

· 2 cestos.





## CUBA SOLDADA DE PIE

### Modelos con cuba soldada y provistos de grifo de vaciado

- Freidoras de pie.
- Cuba soldada.
- Provistas de grifo de vaciado.
- Fabricadas en acero inoxidable.
- Termostato regulable y de seguridad.
- Pilotos indicadores de encendido y temperatura.



#### FREIDORA FE-15

Modelo de pie con cuba soldada. 14 litros.

Freidora de cuba soldada provista de grifo de vaciado.  
Gran potencia.

|         |                                    | Capacidad de la cuba | PVP           |
|---------|------------------------------------|----------------------|---------------|
| 5130130 | Freidora FE-15 (9 Kw) 400/50-60/3N | 1 x 14 l             | <b>1.826€</b> |

#### Incluido

- Cesto.



#### FREIDORAS FE-15+15

Modelo doble de pie con cubas soldadas. 14+14 litros.

Freidora de doble cuba soldada provista de grifos de vaciado.  
Gran potencia.

|         |   | Capacidad de la cuba | PVP           |
|---------|---|----------------------|---------------|
| 5130135 | Freidora FE-15+15 (2 x 9 Kw) 400/50-60/3N | 2 x 14 l             | <b>3.377€</b> |

#### Incluido

- 2 cestos.



## Planchas cafetería eléctricas

### Planchas eléctricas para bar y cafetería, con superficie vitrocerámica o de hierro fundido



- Planchas eléctricas.
- Construidas en acero inoxidable.
- Modelos eléctricos disponibles con superficie vitrocerámica o de hierro fundido.

|                               | PLANCHAS GV  |              | PLANCHAS ELÉCTRICAS |              |              |              |              |
|-------------------------------|--------------|--------------|---------------------|--------------|--------------|--------------|--------------|
|                               | GV-6         | GV-10        | GRS-5               | GL/GLM/GRM-6 | GRL-10       | GLD-10       | GRD/GLL-10   |
| Superficie de la placa        | 368 x 248 mm | 538 x 248 mm | 255 x 245 mm        | 550 x 245 mm | 550 x 245 mm | 550 x 245 mm | 550 x 245 mm |
| Superficie vitrocerámica      | sí           | sí           | -                   | -            | -            | -            | -            |
| Superficie de hierro fundido  | -            | -            | sí                  | sí           | sí           | sí           | sí           |
| <b>POTENCIA</b>               |              |              |                     |              |              |              |              |
| Potencia total                | 3000 W       | 3400 W       | 1800 W              | 3600 W       | 2100 W       | 2900 W       | 3600 W       |
| <b>DIMENSIONES EXTERIORES</b> |              |              |                     |              |              |              |              |
| Ancho                         | 465 mm       | 635 mm       | 400 mm              | 690 mm       | 690 mm       | 690 mm       | 690 mm       |
| Fondo                         | 440 mm       | 440 mm       | 430 mm              | 430 mm       | 380 mm       | 430 mm       | 430 mm       |
| Alto                          | 245 mm       | 245 mm       | 240 mm              | 240 mm       | 180 mm       | 240 mm       | 240 mm       |
| Peso neto                     | 15 kg        | 21.5 kg      | 20 kg               | 35 kg        | 24 kg        | 30 kg        | 35 kg        |

## PLANCHAS GV

### Planchas vitro-grill gama GV

Las superficies inferior y superior vitrocerámicas permiten cocinar directamente.

- Modelos medios y dobles con placas lisas y acanaladas.
- Construidas en acero inoxidable.
- Peto de acero inoxidable de fácil limpieza.
- Cajón recoge-grasas frontal extraíble.
- Termostato regulable hasta 300°C.
- Calentamiento muy rápido: reduce tiempos de espera y ahorra energía.



#### VITRO-GRILL GV-6

Plancha vitro-grill media con tapa.

Placa inferior lisa y superior lisa o acanalada (según modelo).



|         |   | PVP  |
|---------|---|------|
| 5130366 | Vitro grill GV-6LA 230/50-60/1 (lisa - acanalada) | 957€ |
| 5130361 | Vitro grill GV-6LL 230/50-60/1 (lisa - lisa)      | 936€ |




**VITRO-GRILL GV-10**

Plancha vitro-grill doble con tapa.

Placa inferior lisa y doble tapa superior lisa o acanalada (según modelo).



|         |  | PVP    |
|---------|--|--------|
| 5130371 | Vitro grill GV-10LA 230/50-60/1 (lisa - acanalada) | 1.584€ |
| 5130376 | Vitro grill GV-10LL 230/50-60/1 (lisa - lisa)      | 1.558€ |

## PLANCHAS ELÉCTRICAS

### Planchas snack eléctricas de hierro fundido

**Planchas eléctricas de hierro fundido ideales para hostelería**

- Carrocería de acero inoxidable.
- Planchas de hierro fundido acanaladas, lisas o combinadas.
- Disponibles en varios tamaños, con tapa, sin tapa o combinadas.
- Tapas regulables según necesidad de altura, basculantes y con freno.
- Equipadas con termostato regulable hasta 250°C.
- Recogedor de grasas frontal.


**PLANCHA SNACK GRS-5**

Plancha acanalada simple.

Plancha snack eléctrica acanalada simple de hierro fundido.



|         |                                       | PVP  |
|---------|---------------------------------------|------|
| 5100030 | Plancha GRS-5 230/50-60/1 (acanalada) | 547€ |


**PLANCHAS SNACK GL-6 / GLM-6 / GRM-6**

Planchas mixtas de tamaño medio.

Planchas snack eléctricas media de hierro fundido.

- GL-6: plancha inferior lisa, plancha superior acanalada.
- GLM-6: planchas inferior y superior lisas.
- GRM-6: planchas superior e inferior acanaladas.



|         |   | PVP  |
|---------|---|------|
| 5100038 | Plancha GL-6 230/50-60/1 (lisa - acanalada)       | 644€ |
| 5100042 | Plancha GLM-6 230/50-60/1 (lisa - lisa)           | 644€ |
| 5100032 | Plancha GRM-6 230/50-60/1 (acanalada - acanalada) | 644€ |



**PLANCHA SNACK GRL-10**

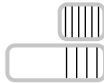
Plancha lisa doble (sin tapa).  
Plancha snack eléctrica lisa doble de hierro fundido.



|         |                                   |             |
|---------|-----------------------------------|-------------|
|         |                                   | <b>PVP</b>  |
| 5100039 | Plancha GRL-10 230/50-60/1 (lisa) | <b>570€</b> |

**PLANCHA SNACK GLD-10**

Plancha mixta doble.  
Plancha snack eléctrica mixta doble de hierro fundido.  
1/2 base lisa sin tapa, 1/2 base acanalada con tapa.

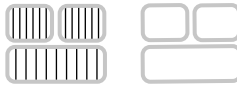


|         |   |             |
|---------|---|-------------|
|         |   | <b>PVP</b>  |
| 5100037 | Plancha GLD-10 230/50-60/1 (1/2 lisa - 1/2 acanalada - acanalada) | <b>737€</b> |

**PLANCHAS SNACK GRD-10 / GLL-10**

Plancha doble.  
Plancha snack eléctrica doble de hierro fundido.

- GRD-10: base y tapas acanaladas.
- GLL-10: base y tapas lisas..



|         |  |             |
|---------|--|-------------|
|         |  | <b>PVP</b>  |
| 5100035 | Plancha GRD-10 230/50-60/1 (acanalada - acanalada) | <b>926€</b> |
| 5100043 | Plancha GLL-10/2 230/50-60/1 (lisa - lisa)         | <b>926€</b> |



## Planchas de gas

### Planchas a gas para bar y cafetería, con superficie de acero o cromo duro



- Planchas a gas.
- Construidas en acero inoxidable.
- Modelos de gas disponibles con superficie de acero o de cromo duro.

|                               | SPG-601      | SPG-801      | SPG-1001     | SPC-601      | SPC-801      |
|-------------------------------|--------------|--------------|--------------|--------------|--------------|
| Superficie de la placa        | 583 x 395 mm | 783 x 395 mm | 983 x 395 mm | 555 x 400 mm | 755 x 400 mm |
| Quemadores                    | 2            | 3            | 3            | 2            | 3            |
| Superficie de acero           | sí           | sí           | sí           | -            | -            |
| Superficie de cromo duro      | -            | -            | -            | sí           | sí           |
| <b>POTENCIA</b>               |              |              |              |              |              |
| Potencia total                | 5500 W       | 8250 W       | 9300 W       | 6000 W       | 8700 W       |
| <b>DIMENSIONES EXTERIORES</b> |              |              |              |              |              |
| Ancho                         | 600 mm       | 800 mm       | 1020 mm      | 600 mm       | 800 mm       |
| Fondo                         | 507 mm       | 507 mm       | 507 mm       | 507 mm       | 507 mm       |
| Alto                          | 234 mm       | 234 mm       | 234 mm       | 234 mm       | 234 mm       |
| Peso neto                     | 19 kg        | 26 kg        | 36 kg        | 35 kg        | 52 kg        |

#### PLANCHA SNACK SPG-601

Plancha snack a gas, superficie de acero.

- Placa de acero de 6 mm de espesor.
- Superficie de placa 583 x 395 mm.
- 2 quemadores.



|         |                     |             |
|---------|---------------------|-------------|
|         |                     | <b>PVP</b>  |
| 5130312 | Plancha SPG-601 GAS | <b>827€</b> |

#### Incluido

- Inyectores para LPG (instalados).
- Inyectores para gas natural (intercambiables).

#### PLANCHA SNACK SPG-801

Plancha snack a gas, superficie de acero.

- Placa de acero de 6 mm de espesor.
- Superficie de placa 783 x 395 mm.
- 3 quemadores.



|         |                     |             |
|---------|---------------------|-------------|
|         |                     | <b>PVP</b>  |
| 5130317 | Plancha SPG-801 GAS | <b>844€</b> |

#### Incluido

- Inyectores para LPG (instalados).
- Inyectores para gas natural (intercambiables).



**PLANCHA SNACK SPG-1001**



Plancha snack a gas, superficie de acero.

- Placa de acero de 6 mm de espesor.
- Superficie de placa 983 x 395 mm.
- 3 quemadores.

|         |                      |               |
|---------|----------------------|---------------|
|         |                      | <b>PVP</b>    |
| 5130322 | Plancha SPG-1001 GAS | <b>1.058€</b> |

**Incluido**

- Inyectores para LPG (instalados).
- Inyectores para gas natural (intercambiables).

**PLANCHA SNACK GAS SPC-601**



Plancha snack a gas de cromo duro.

- Placa de acero de 15 mm rectificada con revestimiento de cromo duro.
- Superficie de placa 560 x 400 mm.
- 2 quemadores.

|         |                     |               |
|---------|---------------------|---------------|
|         |                     | <b>PVP</b>    |
| 5130332 | Plancha SPC-601 GAS | <b>1.375€</b> |

**Incluido**

- Inyectores para LPG (instalados).
- Inyectores para gas natural (intercambiables).

**PLANCHA SNACK GAS SPC-801**



Plancha snack a gas de cromo duro.

- Placa de acero de 15 mm rectificada con revestimiento de cromo duro.
- Superficie de placa 760 x 400 mm.
- 3 quemadores.

|         |                     |               |
|---------|---------------------|---------------|
|         |                     | <b>PVP</b>    |
| 5130337 | Plancha SPC-801 GAS | <b>1.728€</b> |

**Incluido**

- Inyectores para LPG (instalados).
- Inyectores para gas natural (intercambiables).





## Baños maría

### Baños maría sobremesa o sobre carro

- Fabricados completamente en acero inoxidable AISI 304, 18/10.
- Termostato digital regulable 30°-90°C.
- Cubetas no incluidas.



#### BAÑO MARÍA SOBREMESA

Para cubetas GN 1/1 de 150 mm.

- Calentamiento con resistencia de 2000 W.
- Equipados con grifo descarga.

|         |   | PVP    |
|---------|---|--------|
| 5841111 | Baño maría sobremesa BMS-111 - 1 x GN 1/1 - 590 x 430 x 300 mm - 230/50-60/1  | 968€   |
| 5841211 | Baño maría sobremesa BMS-211 - 2 x GN 1/1 - 700 x 580 x 300 mm - 230/50-60/1  | 1.141€ |
| 5841311 | Baño maría sobremesa BMS-311 - 3 x GN 1/1 - 1050 x 580 x 300 mm - 230/50-60/1 | 1.382€ |

#### Opcional

- Cubetas gastronorm.

#### BAÑO MARÍA SOBRE CARRO

Baño maría sobre carro para cubetas GN.

- Calentamiento con resistencia de 2000 W.
- Equipados con grifo descarga.



|         |   | PVP    |
|---------|---|--------|
| 5845111 | Baño maría sobre carro BMC-111 - 1 x GN 1/1 - 710 x 450 x 900 mm - 230/50-60/1  | 1.263€ |
| 5845211 | Baño maría sobre carro BMC-211 - 2 x GN 1/1 - 710 x 640 x 900 mm - 230/50-60/1  | 1.468€ |
| 5845311 | Baño maría sobre carro BMC-311 - 3 x GN 1/1 - 1200 x 640 x 900 mm - 230/50-60/1 | 1.766€ |
| 5845411 | Baño maría sobre carro BMC-411 - 4 x GN 1/1 - 1500 x 640 x 900 mm - 230/50-60/1 | 1.919€ |

#### Opcional

- Cubetas gastronorm.



## Esterilizadores de cuchillos

### Lámpara UV germicida: permite una perfecta higiene microbiológica

El armario esterilizador de cuchillos mantiene la higiene de sus herramientas de corte en la cocina industrial. Desinfecta y esteriliza.



- Fabricado en acero inoxidable AISI 430 y material acrílico con protección UV.
- Temporizador de 120 minutos.
- Esterilización de cuchillos en menos de 30 minutos: solución HACCP.
- Soporte de cuchillas no magnético: no daña el afilado.

|                        | EC-30              |
|------------------------|--------------------|
| Potencia total         | 15 W               |
| Capacidad del cuchillo | 25 - 30            |
| Dimensiones exteriores | 482 x 155 x 613 mm |
| Dimensiones internas   | 480 x 124 x 470 mm |
| Peso neto              | 8 kg               |



#### ESTERILIZADOR DE CUCHILLOS EC-30

Capacidad: 25 - 30 unidades.

- Potencia 15 W.
- Capacidad: 25-30 unidades.
- Dimensiones: 482 x 155 x 613 mm.
- Peso neto: 8 kg.

|         |   | PVP  |
|---------|---|------|
| 5130580 | Esterilizador cuchillos EC-30 230/50-60/1 | 399€ |

## Estanterías murales



#### ESTANTERÍAS MURALES FIJAS-TUBO

Disponibles en varias medidas.

Estanterías de pared de acero inoxidable.



|         |  | PVP  |
|---------|--|------|
| 5851310 | Estantería mural de tubo 1000 x 400 mm EPT-410 | 245€ |
| 5851312 | Estantería mural de tubo 1200 x 400 mm EPT-412 | 258€ |
| 5851314 | Estantería mural de tubo 1400 x 400 mm EPT-414 | 352€ |
| 5851316 | Estantería mural de tubo 1600 x 400 mm EPT-416 | 403€ |
| 5851318 | Estantería mural de tubo 1800 x 400 mm EPT-418 | 454€ |

## Carros

- Carro soldado con estructura en tubo de acero inoxidable 18/10
- Estantes embutidos con superficies perfectamente redondeadas e insonorizadas, en acero inoxidable 18/10 perfectamente soldadas.
- 4 ruedas pivotantes en goma, dos de ellas con freno, de diámetro 125.
- Paragolpes en goma.



### CARROS DE SERVICIO

Para transportar elementos de cocina.

- Capacidad de carga por estante: 70 kg.
- Carros de 2, 3 o 4 estantes.

|         |   | PVP    |
|---------|---|--------|
| 5860208 | Carro de servicio 2 estantes - 800 x 500 mm - CS-208  | 569€   |
| 5860209 | Carro de servicio 2 estantes - 900 x 500 mm - CS-209  | 560€   |
| 5860210 | Carro de servicio 2 estantes - 1000 x 600 mm - CS-210 | 694€   |
| 5860308 | Carro de servicio 3 estantes - 800 x 500 mm - CS-308  | 664€   |
| 5860309 | Carro de servicio 3 estantes - 900 x 500 mm - CS-309  | 712€   |
| 5860310 | Carro de servicio 3 estantes - 1000 x 600 mm - CS-310 | 933€   |
| 5860409 | Carro de servicio 4 estantes - 900 x 500 mm - CS-409  | 1.015€ |
| 5860410 | Carro de servicio 4 estantes - 1000 x 600 mm - CS-410 | 1.222€ |



### CARROS DE SERVICIO REFORZADOS

Para transportar elementos de cocina.

- Capacidad de carga por estante: 130 kg.
- Carros de 2 o 3 estantes.

|         |  | PVP    |
|---------|--|--------|
| 5860510 | Carro de servicio reforzado 2 estantes - 1000 x 600 mm - CSR-210 | 968€   |
| 5860610 | Carro de servicio reforzado 3 estantes - 1000 x 600 mm - CSR-310 | 1.184€ |



### CARROS CON GUÍAS GASTRONORM



Para transportar cubetas GN.

Carros altos y bajos con guías para cubetas gastronorm.

- Carros soldados con estructura en tubo de acero inoxidable AISI 304 cuadrado de 25 x 25 x 1.2 mm.
- Guías en "c" de acero inoxidable AISI 304 con tope trasero.
- Ruedas de Ø125 mm, dos de ellas con freno.
- Paragolpes de goma.

#### Carros bajos con guías gastronorm

- Bandeja superior AISI 304 espesor 1/1 satinado.
- Polivalencia: el modelo 7 x GN 2/1 sirve para 14 x GN 1/1.
- Paso entre guías: 76 mm.

#### Carros altos con guías gastronorm

- Polivalencia: el modelo 17 x GN 2/1 sirve para 34 x GN 1/1.
- Paso entre guías: 77 mm.

|         |  | PVP  |
|---------|--|------|
| 5860711 | Carro con guías 7 x GN 1/1 CG-711 (con bandeja superior) | 526€ |
| 5860721 | Carro con guías 7 x GN 2/1 CG-721 (con bandeja superior) | 645€ |
| 5861711 | Carro con guías 17 x GN 1/1 CG-1711                      | 672€ |
| 5861721 | Carro con guías 17 x GN 2/1 CG-1721                      | 842€ |



### CARRO CON GUÍAS PARA BANDEJAS DE PASTERÍA

Para transportar bandejas de panadería - pastelería.

Carro alto con guías para bandejas.

- Carros soldados con estructura en tubo de acero inoxidable AISI 304 cuadrado de 25 x 25 x 1.2 mm.
- Guías en "L" de acero inoxidable AISI 304 con tope trasero.
- Ruedas de Ø 125 mm, dos de ellas con freno.
- Paragolpes de goma.
- Paso entre guías: 86 mm.

|         |   | PVP  |
|---------|---|------|
| 5861664 | Carro con guías 16 x 600 x 400 mm CG-1664 | 842€ |





## Cubetas gastronorm

Fabricadas en acero inoxidable 18/10 de la mejor calidad y basados en medidas comunes homologados en Europa bajo la norma EN-631.

Estos Recipientes pueden utilizarse en cualquier tipo de aparatos que utilicen dichas dimensiones G/N: vitrinas, armarios frigoríficos, hornos mixtos, hornos de convección, carros de transporte, self-service, etc.



### CUBETAS BÁSICAS

Recipientes gastronorm.



|         |  | PVP  |
|---------|--|------|
| 9050020 | Cubeta 2/1 de 20 (530 x 650 x 20 mm)   | 66€  |
| 9050040 | Cubeta 2/1 de 40 (530 x 650 x 40 mm)   | 71€  |
| 9050050 | Cubeta 2/1 de 65 (530 x 650 x 65 mm)   | 84€  |
| 9050100 | Cubeta 2/1 de 100 (530 x 650 x 100 mm) | 99€  |
| 9050150 | Cubeta 2/1 de 150 (530 x 650 x 150 mm) | 133€ |
| 9050200 | Cubeta 2/1 de 200 (530 x 650 x 200 mm) | 155€ |
| 9051020 | Cubeta 1/1 de 20 (530 x 325 x 20 mm)   | 24€  |
| 9051040 | Cubeta 1/1 de 40 (530 x 325 x 40 mm)   | 29€  |
| 9051050 | Cubeta 1/1 de 65 (530 x 325 x 65 mm)   | 37€  |
| 9051100 | Cubeta 1/1 de 100 (530 x 325 x 100 mm) | 46€  |
| 9051150 | Cubeta 1/1 de 150 (530 x 325 x 150 mm) | 73€  |
| 9051200 | Cubeta 1/1 de 200 (530 x 325 x 200 mm) | 82€  |
| 9052020 | Cubeta 2/3 de 20 (354 x 325 x 20 mm)   | 33€  |
| 9052040 | Cubeta 2/3 de 40 (354 x 325 x 40 mm)   | 33€  |
| 9052050 | Cubeta 2/3 de 65 (354 x 325 x 65 mm)   | 37€  |
| 9052100 | Cubeta 2/3 de 100 (354 x 325 x 100 mm) | 46€  |
| 9052150 | Cubeta 2/3 de 150 (354 x 325 x 150 mm) | 63€  |
| 9052200 | Cubeta 2/3 de 200 (354 x 325 x 200 mm) | 73€  |
| 9053020 | Cubeta 1/2 de 20 (265 x 325 x 20 mm)   | 20€  |
| 9053040 | Cubeta 1/2 de 40 (265 x 325 x 40 mm)   | 23€  |
| 9053050 | Cubeta 1/2 de 65 (265 x 325 x 65 mm)   | 23€  |
| 9053100 | Cubeta 1/2 de 100 (265 x 325 x 100 mm) | 30€  |
| 9053150 | Cubeta 1/2 de 150 (265 x 325 x 150 mm) | 50€  |
| 9053200 | Cubeta 1/2 de 200 (265 x 325 x 200 mm) | 62€  |
| 9053024 | Cubeta 2/4 de 20 (530 x 162 x 20 mm)   | 22€  |
| 9053044 | Cubeta 2/4 de 40 (530 x 162 x 40 mm)   | 34€  |
| 9053054 | Cubeta 2/4 de 65 (530 x 162 x 65 mm)   | 37€  |
| 9053104 | Cubeta 2/4 de 100 (530 x 162 x 100 mm) | 62€  |
| 9054020 | Cubeta 1/3 de 20 (176 x 325 x 20 mm)   | 19€  |
| 9054040 | Cubeta 1/3 de 40 (176 x 325 x 40 mm)   | 19€  |
| 9054050 | Cubeta 1/3 de 65 (176 x 325 x 65 mm)   | 22€  |
| 9054100 | Cubeta 1/3 de 100 (176 x 325 x 100 mm) | 29€  |
| 9054150 | Cubeta 1/3 de 150 (176 x 325 x 150 mm) | 39€  |
| 9054200 | Cubeta 1/3 de 200 (176 x 325 x 200 mm) | 50€  |
| 9055050 | Cubeta 1/4 de 65 (265 x 162 x 65 mm)   | 19€  |
| 9055100 | Cubeta 1/4 de 100 (265 x 162 x 100 mm) | 28€  |
| 9055150 | Cubeta 1/4 de 150 (265 x 162 x 150 mm) | 34€  |
| 9055200 | Cubeta 1/4 de 200 (265 x 162 x 200 mm) | 50€  |
| 9056050 | Cubeta 1/6 de 65 (176 x 162 x 65 mm)   | 19€  |
| 9056100 | Cubeta 1/6 de 100 (176 x 162 x 100 mm) | 22€  |
| 9056150 | Cubeta 1/6 de 150 (176 x 162 x 150 mm) | 28€  |
| 9057050 | Cubeta 1/9 de 65 (176 x 108 x 65 mm)   | 23€  |
| 9057100 | Cubeta 1/9 de 100 (176 x 108 x 100 mm) | 23€  |



## CUBETAS PERFORADAS

Recipientes gastronorm perforados.



|         |  | PVP  |
|---------|--|------|
| 9050042 | Cubeta perforada 2/1 de 40 (530 x 650 x 40 mm)   | 110€ |
| 9050052 | Cubeta perforada 2/1 de 65 (530 x 650 x 65 mm)   | 128€ |
| 9050102 | Cubeta perforada 2/1 de 100 (530 x 650 x 100 mm) | 194€ |
| 9051042 | Cubeta perforada 1/1 de 40 (530 x 325 x 40 mm)   | 69€  |
| 9051052 | Cubeta perforada 1/1 de 65 (530 x 325 x 40 mm)   | 71€  |
| 9051102 | Cubeta perforada 1/1 de 100 (530 x 325 x 100 mm) | 93€  |
| 9051152 | Cubeta perforada 1/1 de 150 (530 x 325 x 150 mm) | 122€ |
| 9051202 | Cubeta perforada 1/1 de 200 (530 x 325 x 200 mm) | 152€ |
| 9052042 | Cubeta perforada 2/3 de 40 (354 x 325 x 40 mm)   | 60€  |
| 9052052 | Cubeta perforada 2/3 de 65 (354 x 325 x 65 mm)   | 61€  |
| 9052102 | Cubeta perforada 2/3 de 100 (354 x 325 x 100 mm) | 75€  |
| 9052152 | Cubeta perforada 2/3 de 150 (354 x 325 x 150 mm) | 93€  |
| 9052202 | Cubeta perforada 2/3 de 200 (354 x 325 x 200 mm) | 104€ |
| 9053042 | Cubeta perforada 1/2 de 40 (265 x 325 x 40 mm)   | 46€  |
| 9053052 | Cubeta perforada 1/2 de 65 (265 x 325 x 65 mm)   | 50€  |
| 9053102 | Cubeta perforada 1/2 de 100 (265 x 325 x 100 mm) | 67€  |
| 9053152 | Cubeta perforada 1/2 de 150 (265 x 325 x 150 mm) | 80€  |
| 9053202 | Cubeta perforada 1/2 de 200 (265 x 325 x 200 mm) | 101€ |

## TAPAS BÁSICAS

Tapas básicas con asas encastradas para recipientes gastronorm.

Tapa 2/4 sin asas.



|         |                              | PVP |
|---------|------------------------------|-----|
| 9251300 | Tapa standard 1/1            | 30€ |
| 9252300 | Tapa standard 2/3            | 27€ |
| 9253300 | Tapa standard 1/2            | 20€ |
| 9253344 | Tapa standard 2/4 (sin asas) | 23€ |
| 9254300 | Tapa standard 1/3            | 18€ |
| 9255300 | Tapa standard 1/4            | 17€ |
| 9256300 | Tapa standard 1/6            | 14€ |
| 9257300 | Tapa standard 1/9            | 13€ |

## TAPAS CON ORIFICIOS PARA CAZO

Tapas con orificio para cazo para recipientes gastronorm.



|         |                                 | PVP |
|---------|---------------------------------|-----|
| 9251320 | Tapa con orificio para cazo 1/1 | 42€ |
| 9252320 | Tapa con orificio para cazo 2/3 | 39€ |
| 9253320 | Tapa con orificio para cazo 1/2 | 34€ |
| 9254320 | Tapa con orificio para cazo 1/3 | 24€ |
| 9255320 | Tapa con orificio para cazo 1/4 | 23€ |
| 9256320 | Tapa con orificio para cazo 1/6 | 22€ |
| 9257320 | Tapa con orificio para cazo 1/9 | 17€ |






**TAPAS CON JUNTA HERMÉTICA**

Tapas con junta hermética para recipientes gastronorm.



|         |                              | PVP  |
|---------|------------------------------|------|
| 9251360 | Tapa con junta hermética 1/1 | 114€ |
| 9252360 | Tapa con junta hermética 2/3 | 87€  |
| 9253360 | Tapa con junta hermética 1/2 | 82€  |
| 9254360 | Tapa con junta hermética 1/3 | 70€  |

**TAPAS CON JUNTA HERMÉTICA Y VÁLVULA**

Tapas con junta hermética y válvula para recipientes gastronorm.



|         |  | PVP  |
|---------|--|------|
| 9251365 | Tapa con junta hermética y válvula 1/1 | 156€ |
| 9253365 | Tapa con junta hermética y válvula 1/2 | 112€ |
| 9254365 | Tapa con junta hermética y válvula 1/3 | 97€  |

**DOBLE FONDO PERFORADO**

Doble fondo perforado para colocar en recipientes gastronorm.  
Con agujeros de Ø 10 mm y altura de 17 mm.



|         |   | PVP |
|---------|---|-----|
| 9651600 | Doble fondo perforado 1/1 (530 x 325 x 17 mm) | 66€ |
| 9652600 | Doble fondo perforado 2/3 (354 x 325 x 17 mm) | 60€ |
| 9653600 | Doble fondo perforado 1/2 (265 x 325 x 17 mm) | 39€ |
| 9654600 | Doble fondo perforado 1/3 (176 x 325 x 17 mm) | 42€ |



## BANDEJAS

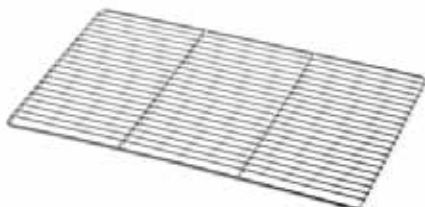
Bandejas con bordes rectos.



|         |                                       | PVP |
|---------|---------------------------------------|-----|
| 9350520 | Bandeja 2/1 de 20 (530 x 650 x 20 mm) | 73€ |
| 9350540 | Bandeja 2/1 de 40 (530 x 650 x 40 mm) | 85€ |
| 9351510 | Bandeja 1/1 de 10 (530 x 325 x 10 mm) | 27€ |
| 9351520 | Bandeja 1/1 de 20 (530 x 325 x 20 mm) | 27€ |
| 9351540 | Bandeja 1/1 de 40 (530 x 325 x 40 mm) | 30€ |
| 9352520 | Bandeja 2/3 de 20 (354 x 325 x 20 mm) | 24€ |
| 9352540 | Bandeja 2/3 de 40 (354 x 325 x 40 mm) | 23€ |
| 9353520 | Bandeja 1/2 de 20 (265 x 325 x 20 mm) | 19€ |
| 9353540 | Bandeja 1/2 de 40 (265 x 325 x 40 mm) | 19€ |

## PARRILLAS

Parrillas en formato gastronorm.



|         |                             | PVP |
|---------|-----------------------------|-----|
| 9770700 | Parrilla 2/1 (530 x 650 mm) | 57€ |
| 9771700 | Parrilla 1/1 (530 x 325 mm) | 27€ |
| 9772700 | Parrilla 2/3 (354 x 325 mm) | 23€ |

## GUÍAS DIVISORIAS

Guías divisorias para recipientes gastronorm.



|         |                       | PVP |
|---------|-----------------------|-----|
| 9559001 | Guía divisoria de 325 | 20€ |
| 9559005 | Guía divisoria de 530 | 24€ |





## ORGANIZACIÓN Y VENTAS (Norte)

Basarte 1 • 20720 AZKOITIA (Gipuzkoa)  
Tel.: 943 15 70 95  
ventas@sammic.com

## DEPARTAMENTO DE EXPORTACIÓN

Basarte 1 • 20720 AZKOITIA (Gipuzkoa)  
Tel.: 943 15 72 36  
sales@sammic.com

[www.sammic.es](http://www.sammic.es)

## DELEGACIONES

**Noreste / Barcelona**  
Biscaia 313  
08027 BARCELONA  
Tel.: 93 408 49 39  
barna@sammic.com

**Sur / Sevilla**  
Tel.: 943 15 70 95  
sevilla@sammic.com

**Centro / Madrid**  
Tel.: 943 15 70 95  
madrid@sammic.com

**Levante / Valencia**  
Tel.: 943 15 70 95  
valencia@sammic.com

**Noroeste / Vigo**  
Calle Barcelona 84, bajo • 36211 VIGO  
Tel.: 986 41 72 60  
vigo@sammic.com

**Baleares / Palma**  
Calle 4 de Noviembre 10  
07011 PALMA DE MALLORCA  
Tel.: 97175 73 75  
palma@sammic.com

**Canarias / Santa Cruz**  
Laura Grote de la Puerta 9  
Edificio Yeray - Nave 8 - El Mayorazgo  
38110 SANTA CRUZ DE TENERIFE  
Tel.: 922 20 58 18  
canarias@sammic.com



[www.sammic.es](http://www.sammic.es)

